



Kochen.  
Leben.  
Genießen.

Teka  
Einbaugeräte  
2019/2020

TEKA



# Teka

## Hausgeräte

<b>TEKA GRUPPE</b>	<b>2</b>
<b>KOCHEN. LEBEN. GENIESSEN.</b>	<b>4</b>
<b>UNSERE WERTE</b>	<b>6</b>
<b>WELTWEITE PRÄSENZ</b>	<b>8</b>
<b>PERFEKT AUF SIE ABGESTIMMT</b>	<b>16</b>
<b>PRODUKTE</b>	<b>24</b>
<b>WERKSKUNDENDIENST</b>	<b>155</b>
<b>ZUBEHÖR &amp; REINIGUNGSMITTEL</b>	<b>156</b>
<b>LEXIKON</b>	<b>160</b>

### PRODUKTE



Backöfen & Herde  
24



Kompaktgeräte  
46



Mikrowellen  
62



Kochfelder  
74



Dunstabzugshauben  
100



Kühl- und  
Gefriergeräte  
122



Geschirrspüler  
142







# Teka Gruppe

*Tausende von Lösungen.  
Millionen von Momenten.*

Die Teka Gruppe ist ein multinationales Unternehmen deutschen Ursprungs, das zur Holding Heritage B gehört. Die Gruppe umfasst verschiedene weltweit führende Marken wie Teka, Küppersbusch, Intra, Mofém oder Thor. Bis heute besitzt Teka 15 Fabriken und 4.000 Mitarbeiter auf der ganzen Welt, mit einer Präsenz in mehr als 120 Ländern auf fünf Kontinenten.

**TEKA**

Küppersbusch  
FÜR KÜCHEN MIT STIL

**intra**  
SCANDINAVIAN DESIGN

  
**MOFÉM**

# Kochen. Leben. Genießen.

*Die Küche ist das Herzstück Ihres Hauses. Bei Teka konzipieren wir Geräte, die die Seele Ihrer Küche verkörpern. Denn genau hier findet das Leben und einige der schönsten Momente des Lebens statt.*

Die Küche ist für uns mehr als nur ein Ort an dem Lebensmittel zubereitet werden. Es ist ein Ort zum Lachen, Träumen, Mitwirken, Reden, Entscheiden, Nachrichten austauschen und letztendlich ein Ort, an dem man unvergessliche Momente erleben kann. Aus all diesen Gründen entwickeln und produzieren wir Geräte, die Lösungen und echte Innovationen in die Küche bringen. Sie bringen Harmonie in die Küche und passen zu Ihrem Lebensstil. Jeden Tag arbeiten wir daran, Ihre Bedürfnisse besser zu verstehen und neue Lösungen zu finden. Sie sollen Ihnen helfen, neue Einsatzmöglichkeiten in der Küche zu finden. Unsere in Deutschland geborene Marke setzt auf Qualität, Technologie und Innovation. Teka Produkte sind weltweit bekannt für ihre Zuverlässigkeit, Effizienz und Präzision. Heute, nach fast 100 Jahren Geschichte, arbeitet Teka weiterhin intensiv daran, all seinen Produkten die besten Funktionalitäten und das beste Design zu verleihen, um

in jedem Schritt Spitzenleistungen zu erzielen. Unsere Werte sind eindeutig und tief in unserem Unternehmen verwurzelt: Ehrlichkeit, Großzügigkeit und Originalität. Das heißt, wir arbeiten für Sie und mit Ihnen zusammen, um Ihnen bei der Lösung ihrer alltäglichen Probleme mit erstklassigen Qualitätslösungen zu helfen. Die Kundenzufriedenheit ist unser Hauptanliegen. Von Anfang an haben wir uns um beste Qualitätsprodukte, modernste und originelle Designs und die besten Innovationen zu einem fairen Preis bemüht.







Bedeutende  
Momente  
schaffen







## Ehrlichkeit

Wir sind auf Ihrer Seite. Wir verbinden uns mit unseren Kunden mit einem verantwortungsbewusstem, klarem und transparentem Dialog. Teka ist Ihnen nah, versteht Ihre Bedürfnisse und ermöglicht Ihnen, neue Optionen in Ihrer Küche zu entdecken.

## Großzügigkeit

Wir machen mehr. Wir konzentrieren uns auf das Echte und Wesentliche: unser Ziel ist es, das Funktionale in das Humane zu verwandeln. Deswegen ist es uns wichtig, herausragende Technologie, Innovation und originelles Design zu fairen Preisen bereitzustellen. Die Verbindung der Geschichten Ihres täglichen Lebens und der Tradition unserer Marke, verleihen Ihrer Küche eine Seele. Auf der anderen Seite schaffen wir die perfekte Atmosphäre, in der man bedeutungsvolle Momente erlebt, die das Leben lebenswert machen.

## Originalität


Eine relevante Alternative. Dank unserer einzigartigen Art und Weise wecken wir Emotionen Dinge zu tun. Unser Ziel ist es, Menschen zu verbinden, indem wir Ihnen Erfahrungen bieten, die über Produktmerkmale und Innovation hinausgehen. Inspiration ist für uns der richtige Weg die Lieblingsmarke unserer Kunden zu werden; eine authentische Alternative für Sie gemacht.

Wo auch immer  
ein Kunde uns  
braucht, liefern  
wir Lösungen




PARIS, FRANKREICH  
Eiffelturm





**MADRID, SPANIEN**  
Adolfo Suárez Flughafen T4, Flughafen Madrid




**EL CAIRO, ÄGYPTEN**  
Vier Jahreszeiten Hotel Four Seasons, ein Fünf-Sterne-Hotel in El Cairo.









 **BERLIN, DEUTSCHLAND**

**Adlon Hotel** Adlon Kempinski Hotel in Berlin



 **ABU DHABI, VAE**

**Millenium Bab Al Qsar Hotel** Fünf Sterne Hotel vor dem  
Emirates Palace






**DUBAI, VAE**  
**'Ocean Heights'** Wohnwolkenkratzer mit 310 Metern Höhe  
und 83 Stockwerken in der Dubai Marina.







DUBAI, VAE

**'Princess-Tower'** Wohngebäude mit einer Höhe von 414 Metern und 101 Stockwerken. Es ist das zweithöchste Wohnhaus der Welt.



DUBAI, VAE

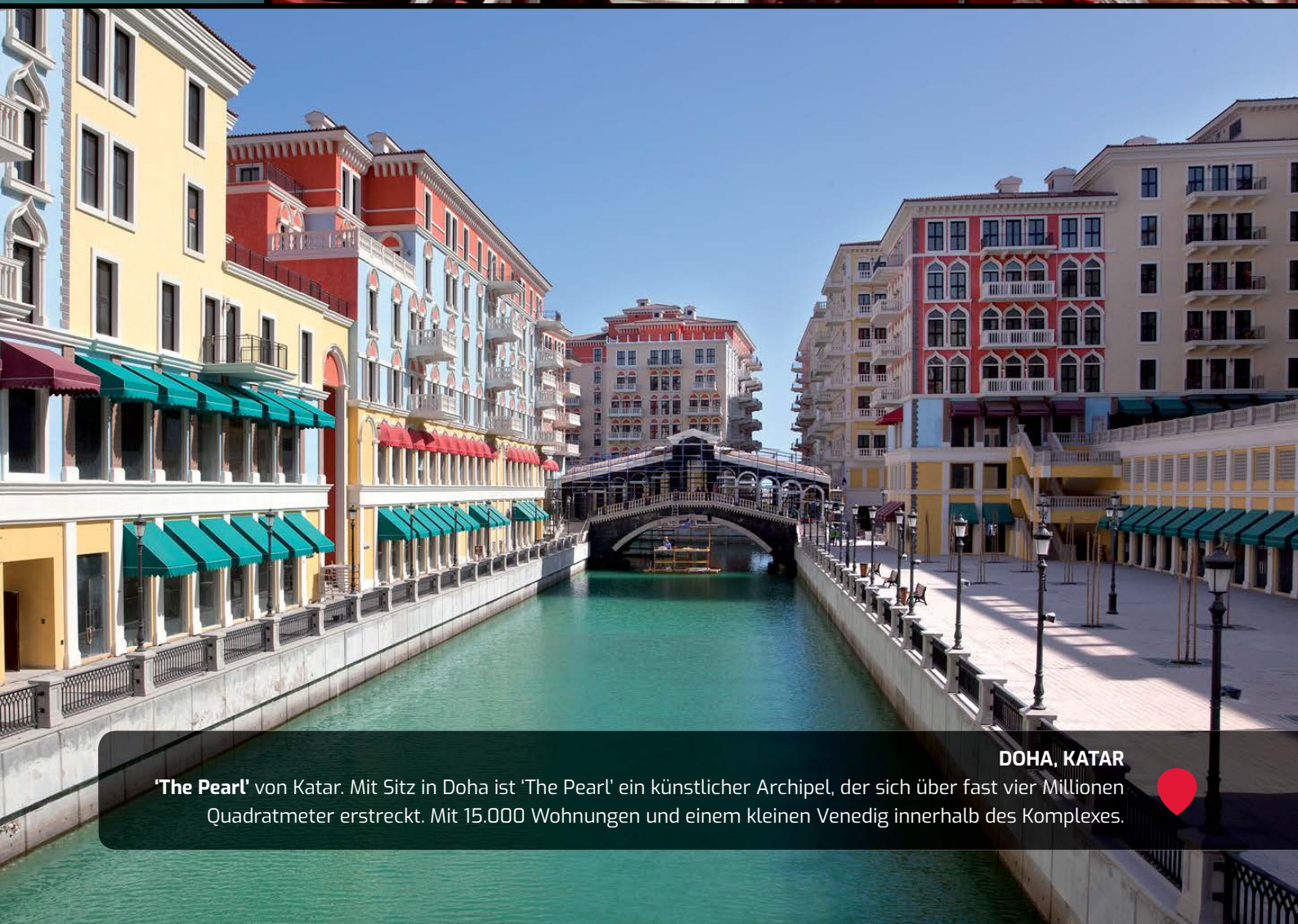
**'Damac Heights'** Wohnturm von 335 m in der Dubai Marina.







**LONDON, GROSSBRITANNIEN**  
**Emirates Stadion Arsenal FC Fußballstadion**



**DOHA, KATAR**  
**'The Pearl'** von Katar. Mit Sitz in Doha ist 'The Pearl' ein künstlicher Archipel, der sich über fast vier Millionen Quadratmeter erstreckt. Mit 15.000 Wohnungen und einem kleinen Venedig innerhalb des Komplexes.





**MADRID, SPANIEN**  
**Santiago Bernabéu Stadion** Real Madrid C.F. Fussballstadion



**LONDON, GROSSBRITANNIEN**  
**Flughafen Heathrow** in London






**RAS AL KHAIMAH, UAE**  
**Hilton Ras Al Khaimah.** DoubleTree Hotel by Hilton,  
5-Sterne-Hotel in Ras Al Khaimah.



**DUBAI, UAE**  
**'Park Tower',** zweitürmiger, gemischt genutzter Komplex  
im Herzen des Dubai International Financial Center.







# Perfekt auf Sie abgestimmt

*Wir arbeiten daran, Ihnen das Leben leichter zu machen und Produkte zu entwerfen, die die perfekte Ergänzung für Ihre Küche darstellen.*

Da wir wirklich glauben, dass die Küche das Herzstück unseres Zuhauses und unseres Lebens ist, entwickeln wir Produkte, die in Harmonie mit Ihrem Lebensstil stehen. Um Ihnen die Auswahl und das Wissen zu erleichtern, welches Produkt am besten zu Ihrem Stil passt, haben wir verschiedene Lifestyle-Produktkategorien geschaffen. Alle unsere Produkte werden nach diesen Lebensstilen klassifiziert.







## **MAESTRO**

Die Produkte der Maestro Serie sind für diejenigen gemacht, die nach einer Fülle von Möglichkeiten streben. Für Diejenigen, die ansprechendes Design und nützliche Innovation kombinieren und die auch die gehobene Küche zu Hause genießen wollen. Wenn Sie auf der Suche nach dem leistungsfähigsten Induktionskochfeld, dem Backofen mit mehr Funktionen oder der leisesten Dunstabzugshaube auf dem Markt sind, ist dies Ihr Sortiment.

## **TOTAL**

Das Sortiment der Total Geräte ist für diejenigen gedacht, die es lieben zu kochen und dafür viel von ihren Geräten fordern. Eine Option für diejenigen, die die besten Ergebnisse bei minimalem Energieverbrauch erzielen möchten.



Harmonie  
in Ihrer Küche







Echte Innovationen  
für Sie gemacht









# Küchen für Ihr Wohlbefinden











In der Küche spielt  
sich das Leben ab





# BACKÖFEN & HERDE



# Emotionen, Mahlzeiten und bedeutende Momente teilen

Noch nie war das Kochen so einfach. Top-Qualität für Spitzenköche zu Hause. Bereiten Sie mit unseren Backöfen Rezepte für die anspruchsvollsten Personen zu. Wählen Sie aus einer Vielzahl von Funktionen, die jeden Gourmet begeistern werden. Wir arbeiten für Sie daran, das beste Kocherlebnis für Ihre Lieben zu entwickeln. Kreieren Sie in perfekter Atmosphäre die köstlichsten Gerichte, ohne dabei Zeit und Energie zu verschwenden.



# Innovationen

## iOven

*Beste Ergebnisse mit nur einem Fingertipp*

Finden Sie von Montag bis Sonntag das richtige Rezept und wählen Sie aus den 50 internationalen Rezepten, die in einem Vollfarbdesign für Ihren Komfort voreingestellt sind. Sehen Sie Bilder von jedem Gericht und wählen Sie mit nur einem Fingertipp, was in diesem Moment wirklich Ihren Bedürfnissen entspricht.







## MultiCook

*Gesunde Ernährung ohne Verzicht auf geschmackvolles Essen*

Der MultiCook verwandelt Ihren Backofen in einen Dampfbackofen. Durch die sanfte Garmethode bleiben Nährstoffe und Mineralien fast vollständig erhalten. Textur, Geschmack und Aromastoffe sind besonders intensiv.

Mit einem breiten Sortiment an Schalen, können Sie saftige Speisen auf einzelnen Tablettts oder große Fleischstücke auf dem Rost zubereiten.

Sie können sogar mit Wasser oder Wein kochen, um eine leckere Note zu erhalten - im Vordergrund aber immer die gesündesten Ergebnisse.

## SurroundTemp

*Gleichmäßige Temperatur - gleichmäßiges Kochen*

Ein Duft von frisch gebackenen Keksen, jeder von Ihnen knusprig und gebacken, wie es sein sollte. Heißluft-Backöfen von Teka garantieren eine gleichmäßige Wärmeverteilung - auch beim Kochen auf verschiedenen Ebenen.

## Bratenthermometer

*Präziser Garpunkt in jedem Stück*

Egal ob Fleisch oder Fisch - durch eine vollständige Kontrolle der Kerntemperatur erhalten Sie den richtigen Garpunkt, so dass Sie das Beste aus Ihren Rezepten herausholen können.







# SoftClose

*Sicherheit und Komfort*

Verabschieden Sie sich von lästigen Geräuschen durch die sanft öffnende und schließende Tür des Backofens. Ein Plus an Haltbarkeit und Sicherheit.



## DualClean

*Finden Sie mehr Zeit für unglaubliche Momente*

Pyrolyse oder Dampfreinigung. Die Teka DualClean-Modelle haben alles, was Sie zur Reinigung Ihres Backofens benötigen. Für den Alltag ist das Hydroclean-System eine hilfreiche Hand für eine schnelle und effiziente Reinigung bei minimalem Energieverbrauch. Wenn Ihr letztes Sonntagsfamilienessen mit Roastbeef ein Erfolg war und Sie eine Tiefenreinigung benötigen, können Sie zwischen drei verschiedenen Pyrolyse-Stufen wählen. Reduzieren Sie den Schmutz in Ihrem Backofen mit nur einer Berührung zu Asche. Noch nie war die Reinigung eines Backofens so einfach.

## Pyrolyse

Pyrolyse ist ein Vorgang, bei dem der Innenraum des Backofens auf ca. 480°C aufgeheizt wird. Hinter der fest verriegelten Backofentür sorgt diese hohe Temperatur dafür, dass Übergelaufenes und sonstige Reste zu Asche verbrennen. Mit einem einfachen Trockentuch lässt sich der Backofen nach Ende des Vorgangs ganz leicht auswischen.

## Hydroclean

Die manuelle und ökologische Variante: fügen Sie ein Glas Wasser hinzu.

### Eco:

Stellen Sie das Programm Unterhitze auf 90°C für 4 Minuten ein - warten Sie 20 Minuten. Die kombinierte Wirkung aus erzeugtem Dampf und der HydroClean®-Technologie entfernt Fett und Schmutz mit nur einem Glas Wasser.

### Pro:

Aktivieren Sie die Funktion mit nur einem Knopfdruck. Einfach wie nie!  
Fertig in nur 24 aufwandfreien Minuten!





## A+ Energieeffizienz

Teka Backöfen reduzieren den Verbrauch um bis zu 20% gegenüber vorherigen Modellen.



## Cool Touch System®

Höchste Sicherheit in Ihrer Küche: die Vollglastür reduziert die Temperatur mit bis zu 4 Glasscheiben, auf ein Minimum. Sie können die Tür sogar berühren, denn Teka geht bei niedrigeren Temperaturen über die gesetzlichen Anforderungen hinaus.



## Teleskopauszüge

Auf dem Teleskopauszug gleiten Gitterroste, Backbleche und Fettpfannen mühelos in den Garraum und auch wieder heraus. Ein neues Sicherheitssystem namens "EasySlide" lässt den linken und rechten Auszug gleichzeitig ausfahren und erleichtert so das Einstellen des Garguts.









## EasyClean System

Die Backofentür kann mit wenigen Handgriffen zerlegt werden, so dass Ihnen die Reinigung richtig leicht gemacht wird.



# Backöfen & Herde

Minimaler Verbrauch, sehr genau und präzise zu bedienen.









		MAESTRO		
		5" TFT	4" TFT	TOUCH CONTROL DISPLAY LED
MULTIFUNKTIONSGERÄTE	PYROLYSE DUALCLEAN	 iOven Pyrolyse	 HLB 860 P	 HLB 840 P
	HYDROCLEAN PRO	 iOven	 HLB 860	 HLB 840
	HYDROCLEAN ECO			

## MAESTRO

Für alle, die gerne noch einen Schritt weitergehen und sich nicht mit dem Standard zufrieden geben wollen.

## TOTAL

Für alle, die eine perfekte Kombination aus Funktionalität und Leistung suchen.

TOTAL	
TOUCH CONTROL DISPLAY LED	MECHANISCH
 HSB 630 P BK  HSB 635 P  HSB 625 P	
 HSB 645  HSB 635  HSB 645 E	 HSB 615
	 HSB 625 E



# PYROLYSE-BACKÖFEN



NEU

## MAESTRO IOVEN PYROLYSE



### Einbau-Backofen mit Pyrolyse

#### Funktionen

- Backofenvolumen 70 Liter
- 18 Beheizungsarten inkl. Heißluft (siehe Funktionstabelle Seite 44)
- Persönlicher Kochassistent: 50 vorprogrammierte Rezepte
- Abklappbarer Großflächengrill
- Niedrigtemperaturgaren
- Bratenthermometer
- Vollglasinnentür, aushängbar
- 4-Scheiben-Verglasung
- SoftClose Tür
- Einschubleisten verchromt, 5 Ebenen
- Teleskopauszug 2-fach "easy slide"
- Gerätekühlung

#### Pflegekomfort

- Pyrolyse Reinigungssystem (3 Stufen)
- HydroClean® PRO-Reinigungsfunktion
- CrystalClean Email

#### Bedienkomfort

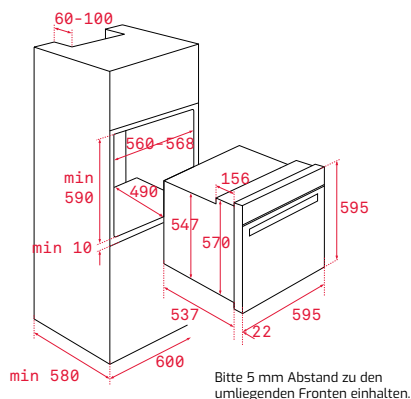
- 5" TFT-Farbdisplay mit Touch Control Bedienung
- Türkontaktschalter
- Kindersicherung
- LED-Innenbeleuchtung

#### Zubehör

- Multicook
- 1 Fettpfanne, 1 Backblech, 2 Grillroste

#### Gerätemaße

Höhe 595mm Breite 595mm Tiefe 537+22mm



Bitte 5 mm Abstand zu den umliegenden Fronten einhalten.

## MAESTRO HLB 860 P



### Einbau-Backofen mit Pyrolyse

#### Funktionen

- Backofenvolumen 70 Liter
- 12 Beheizungsarten inkl. Heißluft (siehe Funktionstabelle Seite 44)
- Persönlicher Kochassistent: 20 vorprogrammierte Rezepte
- Großflächengrill
- Niedrigtemperaturgaren
- Vollglasinnentür, aushängbar
- 4-Scheiben-Verglasung
- SoftClose Tür
- Einschubleisten verchromt, 5 Ebenen
- Teleskopauszug 2-fach, davon 1 Vollauszug "easy slide"
- Gerätekühlung mit 2 Geschwindigkeiten

#### Pflegekomfort

- Pyrolyse Reinigungssystem (3 Stufen)
- HydroClean® PRO-Reinigungsfunktion
- CrystalClean Email

#### Bedienkomfort

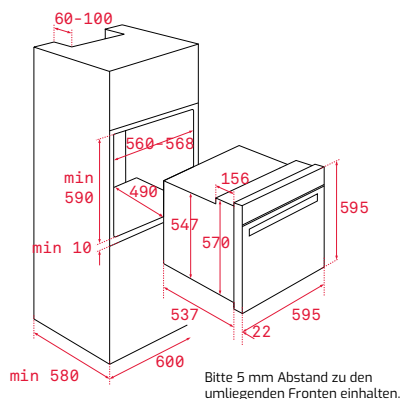
- 4" TFT-Farbdisplay mit Touch Control
- LED-beleuchtete, flache verchromte Drehknebel
- Türkontaktschalter
- Kindersicherung

#### Zubehör

- 1 Fettpfanne
- 1 Grillrost

#### Gerätemaße

Höhe 595mm Breite 595mm Tiefe 537+22mm



Bitte 5 mm Abstand zu den umliegenden Fronten einhalten.

## MAESTRO HLB 840 P



### Einbau-Backofen mit Pyrolyse

#### Funktionen

- Backofenvolumen 70 Liter
- 8 Beheizungsarten inkl. Heißluft (siehe Funktionstabelle Seite 44)
- Großflächengrill
- Vollglasinnentür, aushängbar
- 4-Scheiben-Verglasung
- SoftClose Tür
- Einschubleisten verchromt, 5 Ebenen
- Teleskopauszug 1-fach "easy slide"
- Gerätekühlung mit 2 Geschwindigkeiten

#### Pflegekomfort

- Pyrolyse Reinigungssystem (3 Stufen)
- HydroClean® PRO-Reinigungsfunktion
- CrystalClean Email

#### Bedienkomfort

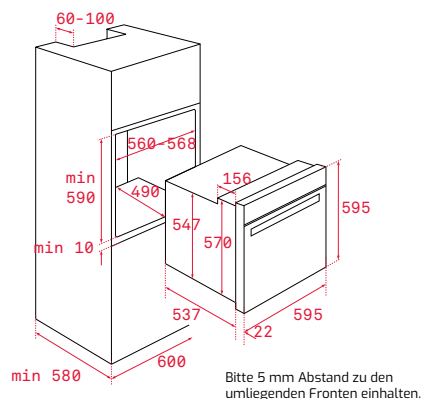
- Touch Control Panel mit LED Display
- Flache verchromte Drehknebel
- Türkontaktschalter
- Kindersicherung

#### Zubehör

- 1 Fettpfanne
- 1 Grillrost

#### Gerätemaße

Höhe 595mm Breite 595mm Tiefe 537+22mm



Bitte 5 mm Abstand zu den umliegenden Fronten einhalten.

Variante	Art.Nr.	Preis	Variante	Art.Nr.	Preis	Variante	Art.Nr.	Preis
iOven Pyrolyse	111000000	€ 2.299,00	HLB 860 P	41566020	€ 1.349,00	HLB 840 P	41566010	€ 999,00



## MAESTRO IOVEN



## Einbau-Backofen

## Funktionen

- Backofenvolumen 70 Liter
- 18 Beheizungsarten inkl. Heißluft (siehe Funktionstabelle Seite 44)
- Persönlicher Kochassistent: 50 vorprogrammierte Rezepte
- Abklappbarer Großflächengrill
- Niedrigtemperaturgaren
- Bratenthermometer
- Vollglasinnentür, aushängbar
- 3-Scheiben-Verglasung
- SoftClose Tür
- Einschubleisten verchromt, 5 Ebenen
- Teleskopauszug 2-fach "easy slide"
- Gerätekühlung

## Pflegekomfort

- HydroClean® PRO-Reinigungsfunktion
- CrystalClean Email

## Bedienkomfort

- 5" TFT-Farbdisplay mit Touch Control Bedienung
- Türkontaktschalter
- Kindersicherung
- LED-Innenbeleuchtung

## Zubehör

- Multicook
- 1 Fettpfanne, 1 Backblech, 2 Grillroste

## MAESTRO HLB 860



## Einbau-Backofen

## Funktionen

- Backofenvolumen 70 Liter
- 12 Beheizungsarten inkl. Heißluft (siehe Funktionstabelle Seite 44)
- Persönlicher Kochassistent: 20 vorprogrammierte Rezepte
- Abklappbarer Großflächengrill
- Niedrigtemperaturgaren
- Vollglasinnentür, aushängbar
- 3-Scheiben-Verglasung
- SoftClose Tür
- Einschubleisten verchromt, 5 Ebenen
- Teleskopauszug 1-fach "easy slide"
- Gerätekühlung

## Pflegekomfort

- HydroClean® PRO-Reinigungsfunktion
- CrystalClean Email

## Bedienkomfort

- 4" TFT-Farbdisplay mit Touch Control
- LED-beleuchtete, flache verchromte Drehknebel
- Türkontaktschalter
- Kindersicherung

## Zubehör

- 1 Fettpfanne
- 1 Grillrost

## MAESTRO HLB 840



## Einbau-Backofen

## Funktionen

- Backofenvolumen 70 Liter
- 9 Beheizungsarten inkl. Heißluft (siehe Funktionstabelle Seite 44)
- Abklappbarer Großflächengrill
- Vollglasinnentür, aushängbar
- 2-Scheiben-Verglasung
- Einschubleisten verchromt, 5 Ebenen
- Teleskopauszug 1-fach "easy slide"
- Gerätekühlung mit Querstromlüfter

## Pflegekomfort

- HydroClean® PRO-Reinigungsfunktion
- CrystalClean Email

## Bedienkomfort

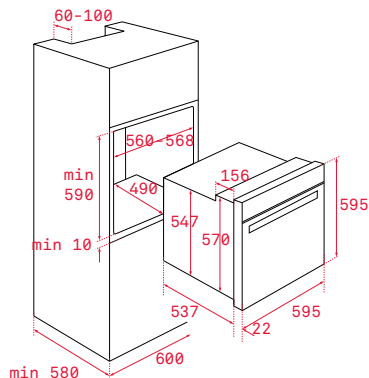
- Touch Control Panel mit LED Display
- Flache verchromte Drehknebel
- Kindersicherung

## Zubehör

- 1 Fettpfanne
- 1 Grillrost

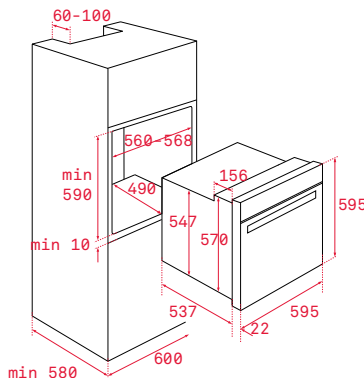
## Gerätemaße

Höhe 595mm Breite 595mm Tiefe 537+22mm



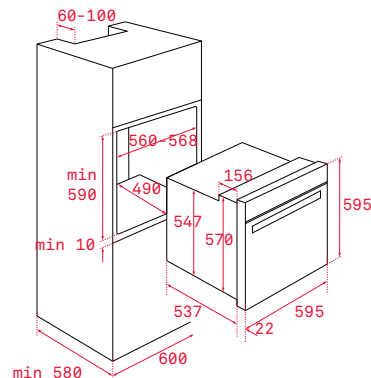
## Gerätemaße

Höhe 595mm Breite 595mm Tiefe 537+22mm



## Gerätemaße

Höhe 595mm Breite 595mm Tiefe 537+22mm



## Variante

iOven

## Art.Nr.

41560160

## Preis

€ 1.899,00

## Variante

HLB 860

## Art.Nr.

41560090

## Preis

€ 1.099,00

## Variante

HLB 840

## Art.Nr.

41560070

## Preis

€ 799,00



## PYROLYSE-BACKÖFEN



NEU

### TOTAL HSB 630 P BK



#### Einbau-Backofen mit Pyrolyse

##### Funktionen

- Backofenvolumen 70 Liter
- 8 Beheizungsarten inkl. Umluft (siehe Funktionstabelle Seite 44)
- Großflächengrill
- Vollglasinnentür
- 4-Scheiben-Verglasung
- Einschubleisten verchromt
- Teleskopauszug 1-fach "easy slide"
- Gerätekühlung mit Querstromlüfter

##### Pflegekomfort

- Pyrolyse Reinigungssystem (3 Stufen)
- HydroClean® PRO-Reinigungsfunktion
- CrystalClean Email

##### Bedienkomfort

- Touch Control Panel mit LED Display
- Flache verchromte Drehknebel
- Bedienblende schwarz
- Kindersicherung

##### Zubehör

- 1 Fettpfanne
- 1 Grillrost



NEU

### TOTAL HSB 635 P



#### Einbau-Backofen mit Pyrolyse

##### Funktionen

- Backofenvolumen 70 Liter
- 8 Beheizungsarten inkl. Umluft (siehe Funktionstabelle Seite 44)
- Großflächengrill
- Vollglasinnentür
- 4-Scheiben-Verglasung
- Einschubleisten verchromt
- Teleskopauszug 1-fach "easy slide"
- Gerätekühlung mit Querstromlüfter

##### Pflegekomfort

- Pyrolyse Reinigungssystem (3 Stufen)
- HydroClean® PRO-Reinigungsfunktion
- CrystalClean Email

##### Bedienkomfort

- Touch Control Panel mit LED Display
- Flache verchromte Drehknebel
- Kindersicherung

##### Zubehör

- 1 Fettpfanne
- 1 Grillrost



NEU

### TOTAL HSB 625 P



#### Einbau-Backofen mit Pyrolyse

##### Funktionen

- Backofenvolumen 70 Liter
- 8 Beheizungsarten inkl. Umluft (siehe Funktionstabelle Seite 45)
- Großflächengrill
- Vollglasinnentür
- 3-Scheiben-Verglasung
- Einschubleisten verchromt
- Gerätekühlung mit Querstromlüfter

##### Pflegekomfort

- Pyrolyse Reinigungssystem (3 Stufen)
- HydroClean® PRO-Reinigungsfunktion
- CrystalClean Email

##### Bedienkomfort

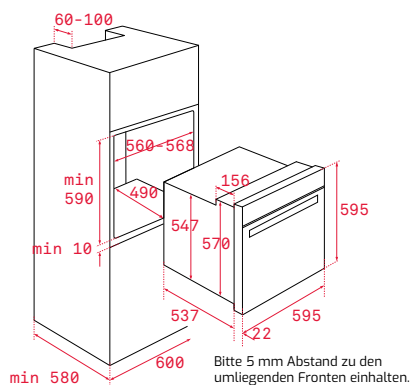
- Touch Control Panel mit LED Display
- Flache verchromte Drehknebel
- Kindersicherung

##### Zubehör

- 1 Fettpfanne
- 1 Grillrost

#### Gerätemaße

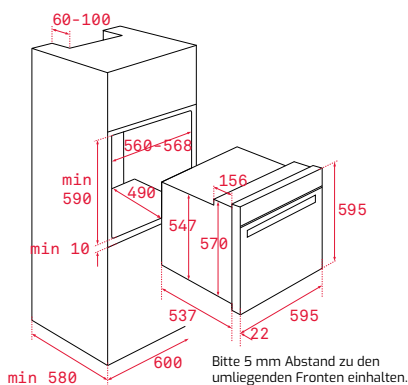
Höhe 595mm Breite 595mm Tiefe 537+22mm



Bitte 5 mm Abstand zu den umliegenden Fronten einhalten.

#### Gerätemaße

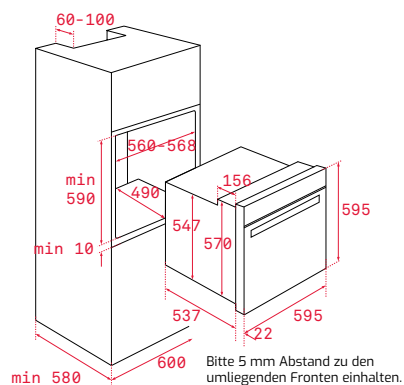
Höhe 595mm Breite 595mm Tiefe 537+22mm



Bitte 5 mm Abstand zu den umliegenden Fronten einhalten.

#### Gerätemaße

Höhe 595mm Breite 595mm Tiefe 537+22mm



Bitte 5 mm Abstand zu den umliegenden Fronten einhalten.

Variante  
HSB 630 P BK

Art.Nr.  
41566050

Preis  
€ 849,00

Variante  
HSB 635 P

Art.Nr.  
41566060

Preis  
€ 799,00

Variante  
HSB 625 P

Art.Nr.  
41566040

Preis  
€ 699,00



## TOTAL HSB 645

**Einbau-Backofen****Funktionen**

- Backofenvolumen 70 Liter
- 9 Beheizungsarten inkl. Heißluft (siehe Funktionstabelle Seite 45)
- Großflächengrill
- Vollglasinnentür, aushängbar
- 2-Scheiben-Verglasung
- Einschubleisten verchromt, 5 Ebenen
- Teleskopauszug 1-fach "easy slide"
- Gerätekühlung mit Querstromlüfter

**Pflegekomfort**

- HydroClean® PRO-Reinigungsfunktion
- CrystalClean Email

**Bedienkomfort**

- Touch Control Panel mit LED Display
- Fläche verchromte Drehknebel
- Kindersicherung

**Zubehör**

- 1 Fettpfanne
- 1 Backblech
- 1 Grillrost



## TOTAL HSB 635

**Einbau-Backofen****Funktionen**

- Backofenvolumen 70 Liter
- 8 Beheizungsarten inkl. Umluft (siehe Funktionstabelle Seite 45)
- Großflächengrill
- Vollglasinnentür, aushängbar
- 2-Scheiben-Verglasung
- Einschubleisten verchromt, 5 Ebenen
- Teleskopauszug 1-fach "easy slide"
- Gerätekühlung mit Querstromlüfter

**Pflegekomfort**

- HydroClean® PRO-Reinigungsfunktion
- CrystalClean Email

**Bedienkomfort**

- Touch Control Panel mit LED Display
- Fläche verchromte Drehknebel
- Kindersicherung

**Zubehör**

- 1 Fettpfanne
- 1 Grillrost



## TOTAL HSB 615

**Einbau-Backofen****Funktionen**

- Backofenvolumen 70 Liter
- 6 Beheizungsarten inkl. Umluft (siehe Funktionstabelle Seite 45)
- Vollglasinnentür, aushängbar
- 2-Scheiben-Verglasung
- Einschubleisten verchromt, 5 Ebenen
- Teleskopauszug 1-fach "easy slide"
- Gerätekühlung mit Querstromlüfter

**Pflegekomfort**

- HydroClean® ECO-Reinigungsfunktion
- CrystalClean Email

**Bedienkomfort**

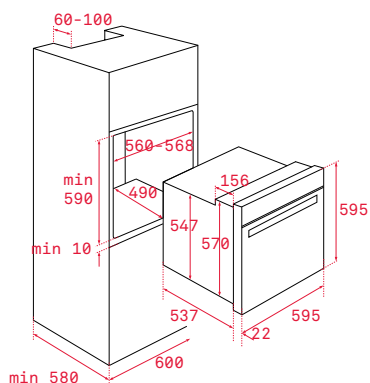
- Kurzzeitwecker
- Fläche verchromte Drehknebel

**Zubehör**

- 1 Fettpfanne
- 1 Grillrost

**Gerätemaße**

Höhe 595mm Breite 595mm Tiefe 537+22mm

**Variante**

HSB 645

**Art.Nr.**

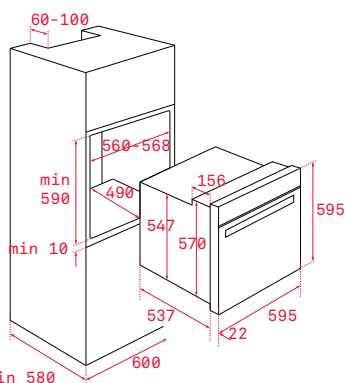
41560150

**Preis**

€ 649,00

**Gerätemaße**

Höhe 595mm Breite 595mm Tiefe 537+22mm

**Variante**

HSB 635

**Art.Nr.**

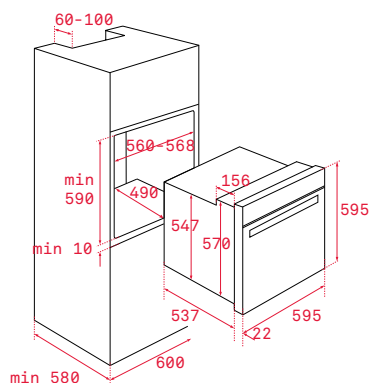
41560140

**Preis**

€ 549,00

**Gerätemaße**

Höhe 595mm Breite 595mm Tiefe 537+22mm

**Variante**

HSB 615

**Art.Nr.**

41560120

**Preis**

€ 499,00





TOTAL HSB 645 E



Einbau-Herd

Funktionen

- Energiegeregelter Steuerung über das herdgebundene Kochfeld (siehe Seite 41)
- Backofenvolumen 70 Liter
- 9 Beheizungsarten inkl. Heißluft
- Großflächengrill
- Vollglasinnentür, aushängbar
- 2-Scheiben-Verglasung
- Einschubleisten verchromt, 5 Ebenen
- Gerätekühlung mit Querstromlüfter

Pflegekomfort

- HydroClean® PRO-Reinigungsfunktion
- CrystalClean Email

Bedienkomfort

- Touch Control Panel mit LED Display
- Flache verchromte Drehknebel
- Kindersicherung (Uhr)

Zubehör

- 1 Fettpfanne
- 1 Backblech
- 1 Grillrost



TOTAL HSB 625 E



Einbau-Herd

Funktionen

- Energiegeregelter Steuerung über das herdgebundene Kochfeld (siehe Seite 41)
- Backofenvolumen 70 Liter
- 8 Beheizungsarten inkl. Umluft
- Großflächengrill
- Vollglasinnentür, aushängbar
- 2-Scheiben-Verglasung
- Einschubleisten verchromt, 5 Ebenen
- Gerätekühlung mit Querstromlüfter

Pflegekomfort

- HydroClean® ECO-Reinigungsfunktion
- CrystalClean Email

Bedienkomfort

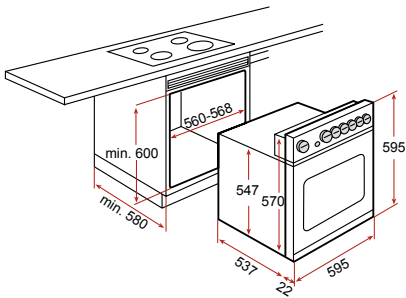
- Flache verchromte Drehknebel

Zubehör

- 1 Fettpfanne
- 1 Backblech
- 1 Grillrost

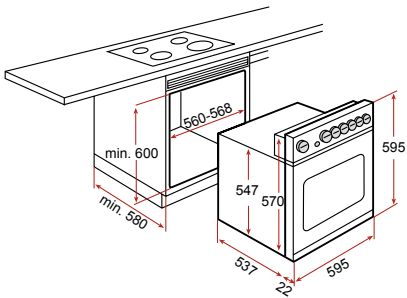
Gerätemaße

Höhe 595mm Breite 595mm Tiefe 537+22mm




Gerätemaße


Höhe 595mm Breite 595mm Tiefe 537+22mm



Variante	Art.Nr.	Preis	Variante	Art.Nr.	Preis
HSB 645 E	41560260	€ 649,00	HSB 625 E	41560240	€ 599,00



TOTAL VTC T (B) 2DC E



TOTAL TT 6410 E

Herdgebundene Kochfelder

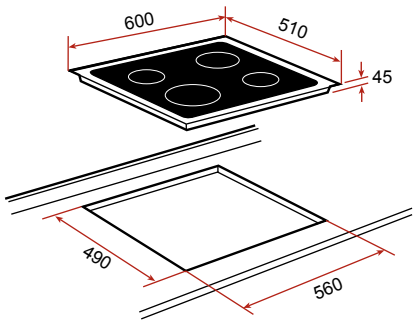
- Mit allen TEKA Herden kombinierbar
  - Kochfeldschaltung über Regler Einbauherd
  - Restwärmeanzeige
  - Rahmenvarianten:
    - VTC T 2 DC E - Edelstahlrahmen
    - VTC B 2 DC E - Rahmenlos
  - 4 Kochzonen:
    - VL HiLight-Kochzone ø 120/210 mm
    - HL HiLight-Kochzone ø 145 mm
    - VR HiLight-Kochzone ø 145 mm
    - HR HiLight-Kochzone ø 170 x 265 mm
- Weitere Informationen finden Sie auf Seite 98

Herdgebundenes Kochfeld

- Mit allen TEKA Herden kombinierbar
  - Kochfeldschaltung über Regler Einbauherd
  - Restwärmeanzeige
  - Rahmenvariante: eleganter Metallrahmen
  - 4 Kochzonen:
    - VL HiLight-Kochzone ø 210 mm
    - HL HiLight-Kochzone ø 145 mm
    - VR HiLight-Kochzone ø 145 mm
    - HR HiLight-Kochzone ø 180 mm
- Weitere Informationen finden Sie auf Seite 98

Gerätemaße

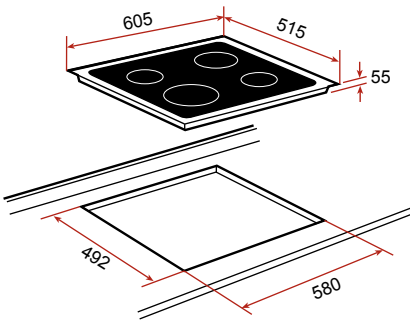
Höhe 45mm Breite 600mm Tiefe 510mm



Variante	Art.Nr.	Preis
VTC T 2 DC E	10208073 (Edelstahl)	€ 499,00
VTC B 2 DC E	10208072 (Rahmenlos)	€ 499,00

Gerätemaße

Höhe 55mm Breite 605mm Tiefe 515mm



Variante	Art.Nr.	Preis
TT 6410 E	40239061 (Metall)	€ 349,00



Modell	iOVEN Pyrolyse	HLB 860 P	HLB 840 P	iOVEN	HLB 860	HLB 840	HSB 635 P/ HSB 630 P
<b>INNENABMESSUNGEN</b>							
Höhe (mm)	364	364	364	364	364	364	364
Breite (mm)	475	475	475	475	475	475	475
Tiefe (mm)	402	402	402	402	402	402	402
Volumen Netto (l)	70	70	70	70	70	70	70
Volumen Brutto (l)	71	71	71	71	71	71	71
<b>ENERGIEVERBRAUCH</b>							
Maximaler Anschlusswert	3.198	3.552	3.552	3.198	3.215	3.215	3.552
Unterhitze (W)	1.150	1.050	1.050	1.150	1.150	1.150	1.050
Grill (W)	1.400	1.400	1.400	1.400	1.400	1.400	1.400
Maxigrill (W)	2.500	2.450	2.450	2.500	2.500	2.500	2.450
Heißluft (W)	2.000	2.000	2.000	2.000	2.000	2.000	–
Multifunktionsturbo (Motor) W	22	25	25	22	22	22	25
Innenbeleuchtung (W)	4	25	25	4	25	25	25
Kühlgebläse (Motor) (W)	18	30	30	18	18	18	30
Kabelanschlusslänge	150	150	110	150	150	110	110
Stecker	✓	✓	–	✓	✓	–	–
<b>SICHERHEIT</b>							
Automatisches Abschaltsicherheitssystem	✓	✓	✓	✓	✓	–	✓
Kindersicherung	✓	✓	✓	✓	✓	✓	✓
Grillschutz	✓	✓	✓	✓	✓	✓	✓
Türverglasung	3	4	4	3	3	2	4
<b>REINIGUNG</b>							
Hydroclean ECO	–	–	–	–	–	–	–
Hydroclean PRO	✓	✓	✓	✓	✓	✓	✓
Pyrolyse	✓	✓	✓	–	–	–	✓
CrystalClean Emaillierung	✓	✓	✓	✓	✓	✓	✓
<b>ENERGIEEFFIZIENZ</b>							
Energieeffizienzklasse	A+	A+	A+	A+	A+	A+	A+

Modell	HSB 625 P	HSB 645	HSB 635	HSB 615	HSB 645 E	HSB 625 E
INNENABMESSUNGEN						
Höhe (mm)	364	364	364	364	364	364
Breite (mm)	475	475	475	475	475	475
Tiefe (mm)	402	402	402	402	402	402
Volumen Netto (l)	70	70	70	70	70	70
Volumen Brutto (l)	71	71	71	71	71	71
ENERGIEVERBRAUCH						
Maximaler Anschlusswert	3.552	3.215	2.615	2.615	3.215	2.615
Unterhitze (W)	1.050	1.150	1.150	1.150	1.150	1.150
Grill (W)	1.400	1.400	1.400	1.400	1.400	1.400
Maxigrill (W)	2.450	2.500	2.500	–	2.500	2.500
Heißluft (W)	–	2.000	–	–	2.000	–
Multifunktionsturbo (Motor) W	25	22	22	22	22	22
Innenbeleuchtung (W)	25	25	25	25	25	25
Kühlgebläse (Motor) (W)	30	18	18	18	18	18
Kabelanschlusslänge	110	110	110	110	110	110
Stecker	–	–	–	–	–	–
SICHERHEIT						
Automatisches Abschaltsicherheitssystem	✓	–	–	–	–	–
Kindersicherung	✓	✓	✓	–	✓	–
Grillschutz	✓	✓	✓	✓	✓	✓
Türverglasung	3	2	2	2	2	2
REINIGUNG						
Hydroclean ECO	–	–	–	✓	–	–
Hydroclean PRO	✓	✓	✓	–	✓	–
Pyrolyse	✓	–	–	–	–	–
CrystalClean Emaillierung	✓	✓	✓	✓	✓	✓
ENERGIEEFFIZIENZ						
Energieeffizienzklasse	A+	A+	A+	A	A+	A+

Backöfen & Herde

Kompakt- & Mikrowellengeräte

Kochfelder

Dunstabzugshauben



















Kühl- und Gefriergeräte

Geschirrspüler

Werkkundendienst, Zubehör & Lexikon










## ALLE FUNKTIONEN AUF EINEN BLICK





		iOven Pyro iOven	HLB 860 P HLB 860	HLB 840 P HLB 840	HSB 645	HSB 635 P HSB 635	HSB 625 P	HSB 615	HSB 645 E	HSB 625 E	HLC 847 SC	HLC 860 P	HLC 847 C	HLC 844 C	HLC 840	HSC 644 C
<b>Backofen-Funktionen</b>																
	Ober-/Unterhitze	✓	✓	✓	✓	✓	✓		✓	✓	✓	✓	✓	✓	✓	✓
	Oberhitze	✓														
	Unterhitze	✓	✓	✓	✓	✓	✓	✓	✓	✓	✓	✓	✓	✓	✓	✓
	SurroundTemp (Heißluft)	✓	✓	✓	✓				✓		✓	✓	✓	✓	✓	✓
	ECO	✓	✓	✓	✓	✓	✓	✓	✓	✓	✓	✓	✓	✓	✓	✓
	Ober-/Unterhitze mit Umluft	✓	✓			✓	✓			✓	✓	✓	✓	✓		✓
	Unterhitze + Heißluft (Pizza)	✓	✓	✓	✓				✓		✓	✓	✓	✓	✓	✓
	Grill	✓	✓	✓	✓	✓	✓	✓	✓	✓	✓	✓	✓		✓	
	Maxi-Grill	✓	✓	✓	✓	✓	✓		✓		✓	✓	✓	✓	✓	✓
	Grill/Unterhitze	✓	✓					✓		✓	✓	✓	✓			
	Umluftgrillen (Grill mit Umluft)	✓														
	Maxi-Grill + Umluft	✓		–/✓	✓	✓	✓		✓	✓				✓	✓	✓
	Umluftgrillen + Unterhitze	✓						✓								
<b>Spezialfunktionen</b>																
	Auftauen	✓	✓	✓	✓	✓	✓	✓	✓	✓	✓	✓	✓		✓	
	Niedertemperaturgaren	✓	✓								✓	✓	✓			
	Warmhalten	✓														
	Schnellaufheizung	✓	✓	✓	✓	✓	✓	✓	✓		✓	✓	✓		✓	
	Hydroclean PRO	✓	✓	✓	✓	✓	✓		✓							
	Hydroclean ECO													✓		✓
	Brot backen	✓														
	Fermentieren	✓	✓									✓				
	Bratenthermometer	✓														

HSC 635

## Backofen-Funktionen

	Ober-/Unterhitze	✓
	Oberhitze	
	Unterhitze	✓
	SurroundTemp (Heißluft)	
	ECO	✓
	Ober-/Unterhitze mit Umluft	✓
	Unterhitze + Heißluft (Pizza)	
	Grill	✓
	Maxi-Grill	✓
	Grill/Unterhitze	
	Umluftgrillen (Grill mit Umluft)	
	Maxi-Grill + Umluft	✓
	Umluftgrillen + Unterhitze	

## Spezialfunktionen

	Auftauen	✓
	Niedertemperaturgaren	
	Warmhalten	
	Schnellaufheizung	✓
	Hydroclean PRO	
	Hydroclean ECO	✓
	Brot backen	
	Fermentieren	

HLC 847 SC

HSC 644 S

## Dampfgarfunktionen

	Sous-Vide Garen	✓	
	Kombidampfgaren	✓	
	Dampfgaren	✓	✓
	Regenerieren (Manuell)	✓	✓

## Dampfgar-Spezialfunktionen

	Sterilisieren	✓	✓
--	---------------	---	---

MLC 844

MSC 642

HLC 847 C

HLC 844 C

HSC 644 C

## Mikrowellenfunktionen

	Mikrowelle	✓	✓	✓	✓	✓
	Mikrowelle + Grill	✓	✓	✓	✓	✓
	Mikrowelle + Heißluft			✓	✓	✓
	Auftauen nach Zeit	✓		✓	✓	✓
	Auftauen nach Gewicht	✓	✓	✓	✓	✓





Die Küche ist ein Ort, in dem jedes kleinste Detail stimmen muss.



# KOMPAKTGERÄTE

Werkkundendienst,  
Zubehör & Lexikon

Geschirrspüler

Kühl- und Gefriergeräte

Dunstabzugshauben

Kochfelder

Kompakt- &  
Mikrowellengeräte

Backöfen & Herde







# Unendliche Möglichkeiten für begrenzten Raum

*Lassen Sie alle Wünsche wahr werden!*

Kleinste Details sind in der Regel sehr wichtig und so ist es auch bei Teka Kompaktgeräten. Nicht nur wegen ihres ansprechenden Stils und Designs, sondern auch Dank der zahlreichen Eigenschaften.

Unzählige Möglichkeiten, unendliche Vorteile bei kompakter Größe und enormer Leistung.





*Teka kombiniert smarte Lösungen in 45 Zentimetern. Vom Dampfbackofen, Dampfgarer- oder Multifunktions-Kombi-Backofen bis hin zu reinen Mikrowellen oder den atemberaubenden Kaffeemaschinen - die Möglichkeiten sind vielfältig.*

*Die Geräte verfügen über eine große Anzahl an Programmen und Funktionen für all Ihre Bedürfnisse.*



## Perfekter Kaffeegenuss

### *Jetzt auch zuhause*

Erleben Sie einzigartige Momente bei einer exquisiten Tasse Espresso oder Cappuccino. Unsere automatische Kaffeemaschine fügt Ihren Lieblingsmischungen einen exklusiven Hauch von Persönlichkeit und Raffinesse hinzu, während sie die Aromen und Geschmäcker verstärkt. Wählen Sie zwischen Kaffeekapseln oder gemahlenem Kaffee. Weil großartige Gespräche mit leckerem Kaffee beginnen.



## Vakuumierschublade

### *Genuss und Geschmack bei vollem Erhalt der Nährstoffe*










Mit der Vakuumierschublade kommen Sie in den Genuss, dass der Geschmack und die Nährstoffe erhalten bleiben. Versiegeln Sie Lebensmittel vakuumverpackt und verlängern Sie dadurch die Aufbewahrungszeit. Die vakuumierten Lebensmittel können auch für Sous-Vide Garen verwendet werden. Die Vakuumierschublade ist somit die perfekte Kombination zum Dampfbackofen mit Sous-Vides-Programm. Mit dieser Zubereitungsmethode erleben Sie ein einzigartiges Geschmackserlebnis.

Mit dem Kompakt-Sortiment sind verschiedene Kombinationen möglich. Wärmeschubladen und Vakuumierschubladen sind die perfekte Ergänzung zu Kompaktbackofen oder Mikrowelle.



# Kompaktgeräte

Minimaler Verbrauch, sehr genau und präzise zu bedienen.







MAESTRO		
	4" TFT	TOUCH CONTROL DISPLAY LED
<div>KAFFEE- MASCHINEN</div> <div>MULTIFUNKTIONSGERÄTE MIT SURROUNDTEMP (HEISSLUFT)</div> <div> <div>BACKOFEN + MIKROWELLE</div> <div>BACKOFEN (PYROLYSE)</div> <div>KOMBI- DAMPFGARER</div> <div>DAMPFGARER</div> </div> <div>MIKRO- WELLEN</div> <div>VAKUUMIER- SCHUBLADE</div> <div>WÄRME- SCHUBLADE</div>		
	CLC 835 MC	
	 	
	HLC 847 C	HLC 844 C
	 	
	HLC 860 P	HLC 840
		
	HLC 847 SC	
		
	MLC 844	
		
		VS 1520 GS
		
		CP 150 GS

# MAESTRO

Für alle, die gerne noch einen Schritt weitergehen und sich nicht mit dem Standard zufrieden geben wollen.

# TOTAL

Für alle, die eine perfekte Kombination aus Funktionalität und Leistung suchen.

	TOTAL	
LCD DISPLAY	TOUCH CONTROL DISPLAY LED	ANALOG
 CLC 855 GM		
	 HSC 644 C	
	 HSC 635	
	 HSC 644 S	
		 MSC 642
		 CPEL 15





## MAESTRO HLC 847 SC



### Einbau-Kombi-Dampfgarer

#### Funktionen

- Externer Dampferzeuger
- Garrauminhalt 44 Liter
- 15 Beheizungsarten inkl. Heißluft (siehe Funktionstabelle Seite 44/45)
- Persönlicher Kochassistent: 20 vorprogrammierte Rezepte
- Elektronische Dampftemperaturregelung: 30 - 100° C in 5° C Schritten
- Bratenthermometer
- Niedrigtemperaturgaren
- Regenerieren, Sterilisieren
- Wassertank 0,8 Liter
- 3-Scheiben-Verglasung
- SoftClose Tür
- Einschubleisten verchromt, 5 Ebenen
- Gerätekühlung

#### Pflegekomfort

- HydroClean® PRO-Reinigungsfunktion

#### Bedienkomfort

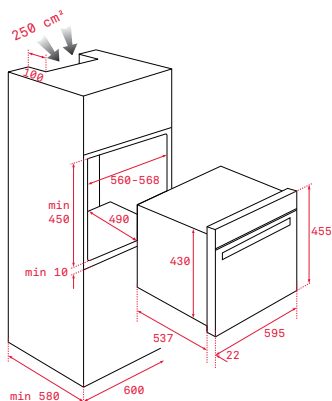
- 4" TFT-Farbdisplay mit Touch Control
- LED-beleuchtete, flache verchromte Drehknebel
- Kindersicherung
- Türkontaktschalter

#### Zubehör

- 1 Garblech gelocht
- 1 Fettpfanne, 1 Grillrost

#### Gerätemaße

Höhe 455mm Breite 595mm Tiefe 559mm



## MAESTRO HLC 860 P



### Einbau-Kompakt-Backofen mit Pyrolyse

#### Funktionen

- Backofenvolumen 44 Liter
- 12 Beheizungsarten inkl. Heißluft (siehe Funktionstabelle Seite 44)
- Persönlicher Kochassistent: 20 vorprogrammierte Rezepte
- Großflächengrill
- Niedrigtemperaturgaren
- Vollglasinnentür, aushängbar
- 4-Scheiben-Verglasung
- Einschubleisten verchromt
- Teleskopauszug 1-fach
- Gerätekühlung mit 2 Geschwindigkeiten

#### Pflegekomfort

- Pyrolyse Reinigungssystem
- HydroClean® PRO-Reinigungsfunktion
- CrystalClean Email

#### Bedienkomfort

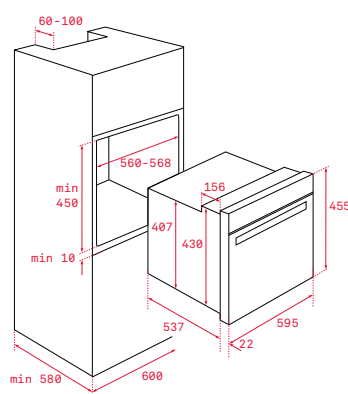
- 4" TFT-Farbdisplay mit Touch Control
- LED-beleuchtete, flache verchromte Drehknebel
- Türkontaktschalter

#### Zubehör

- Kindersicherung
- 1 Fettpfanne
- 1 Grillrost

#### Gerätemaße

Höhe 455mm Breite 595mm Tiefe 537+22mm



## MAESTRO HLC 847 C



### Einbau-Kompakt-Backofen mit Mikrowelle

#### Funktionen

- Backofenvolumen 40 Liter
- 16 Beheizungsarten inkl. Heißluft (siehe Funktionstabelle Seite 44/45)
- Persönlicher Kochassistent: 20 vorprogrammierte Rezepte
- Niedrigtemperaturgaren
- Schnellstartfunktion 30 Sekunden
- Grillleistung 2.500 W
- 5 Mikrowellenleistungsstufen
- Mikrowellenleistung 1.000 W
- Auftauautomatik nach Gewicht und Zeit
- 3-Scheiben-Verglasung
- SoftClose Tür
- Einschubleisten verchromt, 5 Ebenen
- Gerätekühlung

#### Pflegekomfort

- HydroClean® PRO-Reinigungsfunktion
- CrystalClean Email

#### Bedienkomfort

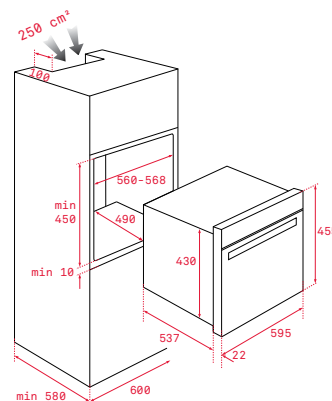
- 4" TFT-Farb Display mit Touch Control
- LED-beleuchtete, flache verchromte Drehknebel
- Türkontaktschalter
- Kindersicherung

#### Zubehör

- 1 Glasfettpfanne
- 1 Grillrost

#### Gerätemaße

Höhe 455mm Breite 595mm Tiefe 559mm



Variante	Art.Nr.	Preis	Variante	Art.Nr.	Preis	Variante	Art.Nr.	Preis
HLC 847 SC	40589020	€ 1.549,00	HLC 860 P	41534020	€ 1.299,00	HLC 847 C	40587601	€ 1.499,00



## MAESTRO HLC 844 C



### Einbau-Kompakt-Backofen mit Mikrowelle Funktionen

- Backofenvolumen 40 Liter
- 11 Beheizungsarten inkl. Heißluft (siehe Funktionstabelle Seite 44/45)
- Abklappbarer Großflächengrill
- Grillleistung 2.500 W
- 3-Scheiben-Verglasung
- Einschubleisten verchromt, 5 Ebenen
- Auftauautomatik nach Gewicht und Zeit
- Gerätekühlung mit Querstromlüfter

#### Pflegekomfort

- HydroClean® ECO-Reinigungsfunktion
- CrystalClean Email

#### Bedienkomfort

- Touch Control Panel mit LED Display
- Fläche verchromte Drehknebel
- Kindersicherung (Uhr)

#### Zubehör

- 1 Glasfettpfanne
- 1 Grillrost

## MAESTRO HLC 840



### Einbau-Kompakt-Backofen Funktionen

- Backofenvolumen 44 Liter
- 9 Beheizungsarten inkl. Heißluft (siehe Funktionstabelle Seite 44)
- Abklappbarer Großflächengrill
- Grillleistung 2.500 W
- Vollglasinnentür, aushängbar
- 3-Scheiben-Verglasung
- Einschubleisten verchromt
- Teleskopauszug 1-fach "easy slide"
- Gerätekühlung mit Querstromlüfter

#### Pflegekomfort

- HydroClean® PRO-Reinigungsfunktion
- CrystalClean Email

#### Bedienkomfort

- Touch Control Panel mit LED Display
- Fläche verchromte Drehknebel
- Kindersicherung (Uhr)

#### Zubehör

- 1 Fettpfanne
- 1 Grillrost

## MAESTRO MLC 844



### Einbau-Kompakt-Mikrowelle mit Grill Funktionen

- Garrauminhalt 44 Liter
- 3 Beheizungsarten (siehe Funktionstabelle Seite 45)
- Schnellstartfunktion 30 Sekunden
- Grillleistung 1.400 W
- 5 Leistungsstufen
- Mikrowellenleistung 1.000 W
- Auftauautomatik nach Gewicht und Zeit
- 0-90 Minuten Timer
- 2-Scheiben-Verglasung
- Einschubleisten verchromt, 5 Ebenen
- Gerätekühlung

#### Pflegekomfort

- CrystalClean Email

#### Bedienkomfort

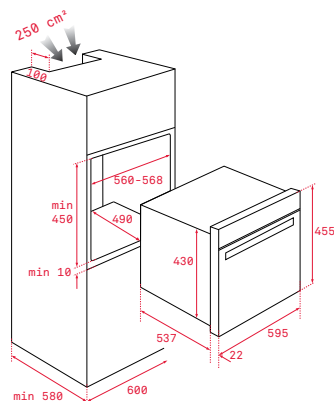
- Touch Control Panel mit LED Display
- Fläche verchromte Drehknebel
- Türkontaktschalter

#### Zubehör

- 1 Grillrost

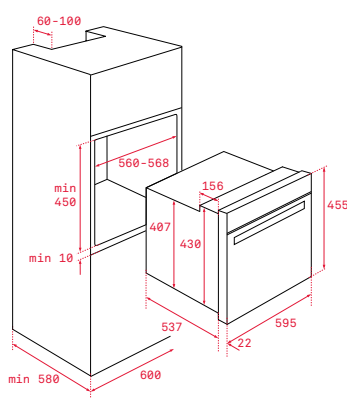
### Gerätemaße

Höhe 455mm Breite 595mm Tiefe 559mm



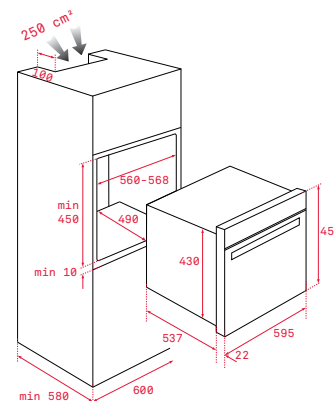
### Gerätemaße

Höhe 455mm Breite 595mm Tiefe 537+22mm



### Gerätemaße

Höhe 455mm Breite 595mm Tiefe 559mm



#### Variante

HLC 844 C

#### Art.Nr.

40587602

#### Preis

€ 1.299,00

#### Variante

HLC 840

#### Art.Nr.

41531020

#### Preis

€ 749,00

#### Variante

MLC 844

#### Art.Nr.

40584400

#### Preis

€ 999,00



NEU

## MAESTRO CLC 855 GM



### Einbau-Kaffeemaschine

#### Funktionen

- Mengenprogrammierung für 3 verschiedene Tassengrößen
- Ausgabe für 1 oder 2 Tassen
- Dampfdüse für Heißwasser und zum Milch aufschäumen
- Kegelmahlwerk 13-stufig einstellbar
- 3 Kaffeetemperaturen wählbar
- Kaffeestärke und Tassengröße einstellbar
- Höhenverstellbarer Kaffeeauslauf
- Kaffeebohnenbehälter Füllmenge 200 Gramm (ausreichend für ca. 14 Tassen)
- Herausnehmbarer Wassertank 1,8 Liter
- Separate Behälter für Bohnen und gemahlenes Kaffeepulver
- Beleuchtung

#### Pflegekomfort

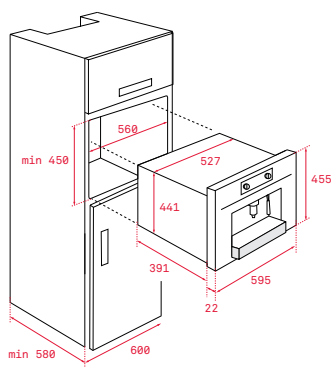
- Spül-Reinigungs- und Entkalkungsfunktion
- Herausnehmbare Brühgruppe leicht zu reinigen

#### Bedienkomfort

- Elektronische Bedienleiste mit Drehknebeln
- Leicht herausnehmbare Schublade für Kaffeesatz
- Automatischer Kaffeesatzauswurf
- Automatischer Spülvorgang beim Ein- und Ausschalten
- Teleskopschienen (Gerät auf Teleskopschienen herausziehbar)
- Flache verchromte Drehknebel

#### Gerätemaße

Höhe 455mm Breite 595mm Tiefe 413mm



## MAESTRO CLC 835 MC



### Einbau-Kapsel-Kaffeemaschine

#### Funktionen

- Verwendbar mit gemahlenem Kaffee und Kapseladaptern (5 verschiedene Kaffeekapseladapter: Nespresso®, Lavazza®, Caffitaly®, E.S.E. pod = Easy Serving Espresso, gemahlener Kaffee)
- Kapazität: 1 Tasse
- Dampfdüse für Heißwasser und zum Milch aufschäumen
- 3-fach höhenverstellbarer Kaffeeauslauf
- 3 Funktionen: Kaffee, Dampf oder Heißwasser
- Wassertank 1 Liter

#### Pflegekomfort

- Entkalkungsfunktion

#### Bedienkomfort

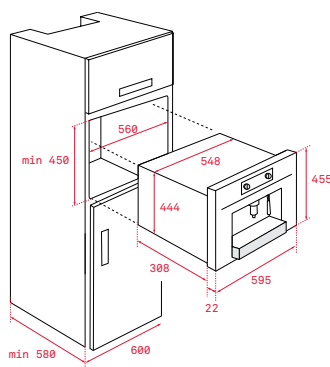
- 4" TFT-Farbdisplay mit Touch Control
- Flache verchromte Drehknebel
- Kaffeetemperatur einstellbar
- 5 Tassengrößen wählbar
- LED-Beleuchtung
- 2 aufklappbare Seitenteile (Stauraum)
- 1 Lade (Stauraum)

#### Technische Daten

- Pumpendruck: 19 bar
- Achtung: bei Wangenverbau wird eine Distanzleiste von 2 mm benötigt

#### Gerätemaße

Höhe 455mm Breite 595mm Tiefe 330mm



## TOTAL HSC 644 S



### Einbau-Dampfgarer

#### Funktionen

- Externer Dampferzeuger
- Garrauminhalt 48 Liter
- Elektronische Dampftemperaturregelung 40-60-80-90-100° C
- Sterilisieren & Regenerieren
- Vollglasinnentüre
- 3-Scheiben-Verglasung
- Einschubleisten verchromt, 5 Ebenen
- Wassertank 1 Liter
- Gerätekühlung

#### Pflegekomfort

- Finger-print-proof (Oberflächenschutz gegen Fingerabdrücke)

#### Bedienkomfort

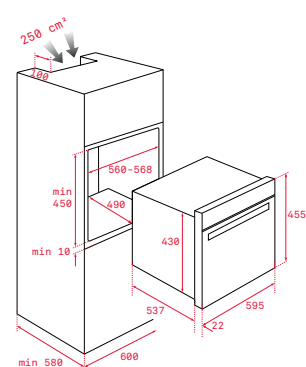
- Touch Control Panel mit LED-Display
- Flache verchromte Drehknebel
- Türkontaktschalter
- Kindersicherung

#### Zubehör

- 1 Garblech gelocht
- 1 Fettpfanne
- 1 Grillrost

#### Gerätemaße

Höhe 455mm Breite 595mm Tiefe 559mm



Variante  
CLC 855 GM

Art.Nr.  
41598030

Preis  
€ 2.399,00

Variante  
CLC 835 MC

Art.Nr.  
40589513

Preis  
€ 1.299,00

Variante  
HSC 644 S

Art.Nr.  
41591750

Preis  
€ 1.349,00





## TOTAL HSC 644 C



### Einbau-Kompakt-Backofen mit Mikrowelle Funktionen

- Backofenvolumen 40 Liter
- 11 Beheizungsarten inkl. Heißluft (siehe Funktionstabelle Seite 44/45)
- Schnellstartfunktion 30 Sekunden
- Grillleistung 2.500 W
- 5 Mikrowellenleistungsstufen
- Mikrowellenleistung 1.000 W
- Auftauautomatik nach Gewicht und Zeit
- 3-Scheiben-Verglasung
- Einschubleisten verchromt, 5 Ebenen
- Gerätekühlung

#### Pflegekomfort

- Finger-print-proof (Oberflächenschutz gegen Fingerabdrücke)
- HydroClean® ECO-Reinigungsfunktion
- CrystalClean Email

#### Bedienkomfort

- Touch Control Panel mit LED Display
- Flache verchromte Drehknebel
- Türkontaktschalter
- Kindersicherung

#### Zubehör

- 1 Glasfettpfanne
- 1 Grillrost

## TOTAL HSC 635



### Einbau-Kompakt-Backofen Funktionen

- Backofenvolumen 44 Liter
- 8 Beheizungsarten inkl. Umluft (siehe Funktionstabelle Seite 45)
- Abklappbarer Großflächengrill
- Vollglasinnentür, aushängbar
- 3-Scheiben-Verglasung
- Einschubleisten verchromt
- Gerätekühlung mit Querstromlüfter

#### Pflegekomfort

- Finger-print-proof (Oberflächenschutz gegen Fingerabdrücke)
- HydroClean® PRO-Reinigungsfunktion
- CrystalClean Email

#### Bedienkomfort

- Touch Control Panel mit LED Display
- Flache verchromte Drehknebel
- Kindersicherung

#### Zubehör

- 1 Fettpfanne
- 1 Grillrost

## TOTAL MSC 642



### Einbau-Kompakt-Mikrowelle mit Grill Funktionen

- Garrauminhalt 44 Liter
- 3 Beheizungsarten (siehe Funktionstabelle Seite 45)
- Grillleistung 1.400 W
- 5 Leistungsstufen
- Mikrowellenleistung 1.000 W
- Auftauautomatik nach Zeit
- 0-60 Minuten Timer
- 2-Scheiben-Verglasung
- Einschubleisten verchromt, 5 Ebenen
- Gerätekühlung

#### Pflegekomfort

- Finger-print-proof (Oberflächenschutz gegen Fingerabdrücke)
- CrystalClean Email

#### Bedienkomfort

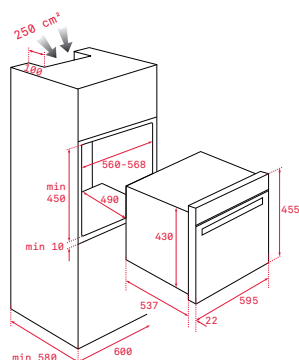
- mechanische Bedienung
- Flache verchromte Drehknebel
- Türkontaktschalter

#### Zubehör

- 1 Grillrost

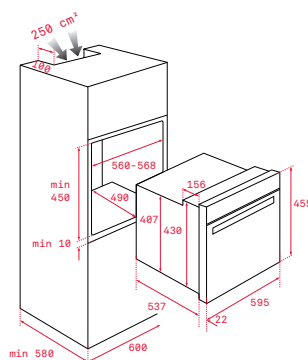
#### Gerätemaße

Höhe 455mm Breite 595mm Tiefe 559mm



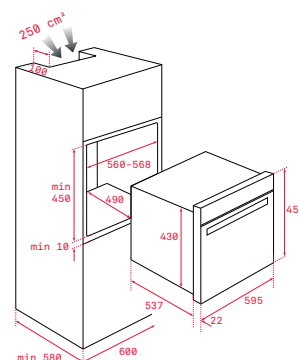
#### Gerätemaße

Höhe 455mm Breite 595mm Tiefe 537+22mm



#### Gerätemaße

Höhe 455mm Breite 595mm Tiefe 559mm



#### Variante

HSC 644 C

#### Art.Nr.

40587603

#### Preis

€ 1.099,00

#### Variante

HSC 635

#### Art.Nr.

41531030

#### Preis

€ 649,00

#### Variante

MSC 642

#### Art.Nr.

40586800

#### Preis

€ 899,00



NEU

## MAESTRO VS 1520 GS



### Einbau-Vakuumierschublade

- Ideal zur Ergänzung eines 45 cm Kompaktgerätes zum Einbau in eine 60 cm hohe Nische
- Glasfront (muss extra bestellt werden) oder vorhandene Möbelfront montierbar

#### Pflegekomfort

- Finger-print-proof (Oberflächenschutz gegen Fingerabdrücke)

#### Bedienkomfort

- Push-Pull-System
- 2 Fächer mit Abscheider (Aluminiumfolie/Kunststoffolie)

#### Zubehör

- Küchenwaage

#### Technische Daten

- Maximale Nennleistung: 115 W
- 220-240V - 50Hz



NEU

## MAESTRO CP 150 GS



### Einbau-Wärmeschublade

- Ideal zur Ergänzung eines 45 cm Kompaktgerätes zum Einbau in eine 60 cm hohe Nische
- Glasfront (muss extra bestellt werden) oder vorhandene Möbelfront montierbar

#### Funktionen

- Fassungsvermögen: Menügeschirr für 6 Personen (max. 25 kg)
- Temperaturknebel innen
- Thermostat 30 - 80°C

#### Pflegekomfort

- Finger-print-proof (Oberflächenschutz gegen Fingerabdrücke)

#### Bedienkomfort

- Push-Pull-System

#### Zubehör

- 1 Antirutschmatte



## TOTAL CPEL 15



### Einbau-Wärmeschublade

- Ideal zur Ergänzung eines 45 cm Kompaktgerätes zum Einbau in eine 60 cm hohe Nische

#### Funktionen

- Fassungsvermögen: Menügeschirr für 6 Personen (max. 25 kg)
- Temperaturknebel innen
- Thermostat 30 - 80°C

#### Pflegekomfort

- Finger-print-proof (Oberflächenschutz gegen Fingerabdrücke)

#### Bedienkomfort

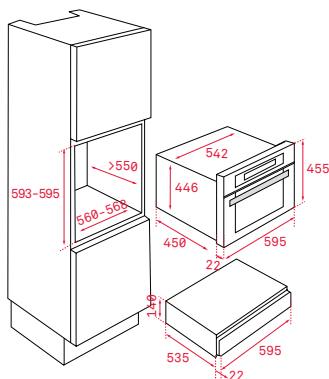
- Kontrollfeld auf der Gerätefront
- Push-Pull-System

#### Zubehör

- 1 Antirutschmatte

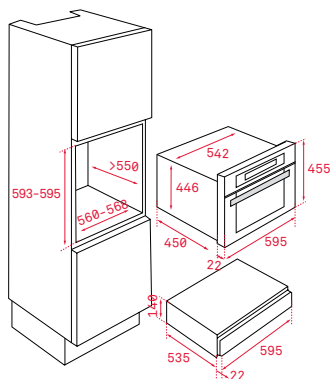
### Gerätemaße

Höhe 140mm Breite 595mm Tiefe 535+22mm



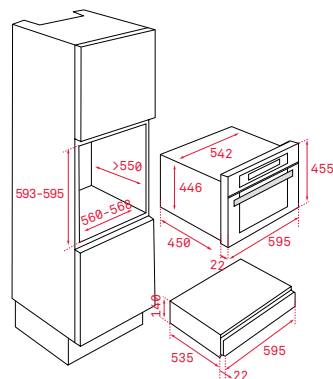
### Gerätemaße

Höhe 140mm Breite 595mm Tiefe 535+22mm



### Gerätemaße

Höhe 140mm Breite 595mm Tiefe 535+22mm



#### Variante

VS 1520 GS

Glasfront schwarz

#### Art.Nr.

111600004

111890002

#### Preis

€ 799,00

€ 99,00

#### Variante

CP 150 GS

Glasfront schwarz

#### Art.Nr.

111600003

111890002

#### Preis

€ 499,00

€ 99,00

#### Variante

CPEL 15

#### Art.Nr.

40589900

#### Preis

€ 549,00





## KOMPAKTGERÄTE

Modell	HLC 847 SC	HLC 860 P	HLC 847 C	HLC 844 C	HLC 840
<b>ABMESSUNGEN INNENRAUM</b>					
Höhe (mm)	232	232	232	232	232
Breite (mm)	475	475	475	475	475
Tiefe (mm)	405	402	365	365	402
Volumen Netto (l)	44	44	40	40	44
Volumen Brutto (l)	45	45	41	41	45
<b>ENERGIEVERBRAUCH</b>					
Anschlusswert (W)	3.000	2.915	3.400	3.400	3.015
Leistung Mikrowelle (W)	0	–	1.000	1.000	–
Ofen statisch (W)	2.250	1.050	2.100	2.100	2.550
Unterhitze (W)	1.150	1.050	1.000	1.000	1.150
Grill (W)	1.400	1.400	1.400	–	1.400
Maxigrill (W)	2.500	2.450	2.500	2.500	2.500
Turbo (W)	1.800	1.800	1.600	1.600	1.800
Multifunktionsmotor (W)	22	22	30	30	22
Innenbeleuchtung	25	25	25	25	25
Kühlgebläse (Motor) (W)	35	30	18	18	18
Kabelanschlusslänge	110	150	110	110	110
Stecker	–	✓	–	–	–
<b>SICHERHEIT</b>					
Automatisches Abschalt Sicherheitssystem	✓	✓	✓	✓	–
Kindersicherung	✓	✓	✓	✓	–
Grillschutz	✓	✓	✓	✓	✓
Türverglasung	4	4	3	3	3
<b>REINIGUNG</b>					
Hydroclean ECO	–	–	–	✓	–
Hydroclean PRO	✓	✓	✓	–	✓
Pyrolyse	–	✓	–	–	–
<b>ENERGIEEFFIZIENZ</b>					
Energieeffizienzklasse	A+	A+	–	–	A+

Modell	CLC 835 MC	CLC 855 GM
Multikapsel	✓	–
<b>GARRAUM INNENABMESSUNGEN</b>		
Garraumhöhe (mm)	450	450
Garraumbreite (mm)	560	560
Garraumtiefe (mm)	580	550
<b>ENERGIEVERBRAUCH</b>		
Anschlusswert (W)	2.100	1.350
Kabelanschlusslänge	110	180

Modell	MLC 844	HSC 644 S	HSC 644 C	HSC 635	MSC 642
ABMESSUNGEN INNENRAUM					
Höhe (mm)	232	232	232	232	232
Breite (mm)	475	475	475	475	475
Tiefe (mm)	365	405	365	402	405
Volumen Netto (l)	44	48	40	44	44
Volumen Brutto (l)	45	49	41	45	45
ENERGIEVERBRAUCH					
Anschlusswert (W)	3.200	2.300	3.400	2.615	3.200
Leistung Mikrowelle (W)	1.000	–	1.000	–	1.000
Ofen statisch (W)	–	–	2.100	2.550	–
Unterhitze (W)	–	1.150	1.000	1.150	–
Grill (W)	1.400	–	–	1.400	1.400
Maxigrill (W)	–	–	2.500	2.500	–
Turbo (W)	–	–	1.600	–	–
Multifunktionsmotor (W)	–	–	30	22	–
Innenbeleuchtung	25	25	25	25	25
Kühlgebläse (Motor) (W)	18	35	18	18	18
Kabelanschlusslänge	110	110	110	110	110
Stecker	–	–	–	–	–
SICHERHEIT					
Automatisches Abschaltsicherheitssystem	✓	✓	✓	–	✓
Kindersicherung	–	✓	✓	–	–
Grillschutz	✓	–	✓	✓	✓
Türverglasung	2	3	3	3	2
REINIGUNG					
Hydroclean ECO	–	–	✓	–	–
Hydroclean PRO	–	–	–	✓	–
Pyrolyse	–	–	–	–	–
ENERGIEEFFIZIENZ					
Energieeffizienzklasse	–	–	–	A+	–
Modell	CP 150 GS		VS 1520 GS		CPEL 15
INNENABMESSUNGEN					
Höhe (mm)	100		100		–
Breite (mm)	470		470		–
Tiefe (mm)	500		500		–
ENERGIEVERBRAUCH					
Anschlusswert (W)	420		115		–
Kabelanschlusslänge	110		–		–



Schnell, einfach und  
unschlagbar.





# MIKROWELLEN







# Design und Harmonie, um die perfekte Koch- umgebung zuhause zu schaffen.

Teka Mikrowellen bieten unzählige und intuitive Funktionen im exklusiven Design. Unser Mikrowellen-Stil passt perfekt zu unseren Backöfen und Kompaktgeräten und schafft Harmonie in jeder Küche. Formen, Materialien und Farben werden sorgfältig entworfen, um Wellness in Ihrem Zuhause zu schaffen. Machen Sie aus ihrer Küche ein Kunstwerk.





# Unvergessliche Momente schaffen - einfacher und schneller denn je.

## ***Einfache Installation***

Alle Einbau-Mikrowellen mit 20 Liter Garrauminhalt haben einen neuen Frontrahmen zum Montieren und Demontieren. Fertig in 5-10 Minuten. Weniger Teile. Nur 4 Schrauben erforderlich, um es am Möbelstück zu befestigen. Der Einbaurahmen wird an der Mikrowelle und nicht am Möbelstück befestigt.

## ***Memory Funktion***

Es werden Zeit und Leistung für bis zu drei unterschiedliche Speisen gespeichert. Dank dieser Memory-Funktion kann man die Zubereitung der Lebensmittel immer nach gleichem Rezept wiederholen.



## Keramikbodenplatte

### *Einfache Reinigung und gleichmäßige Wärmeverteilung*

Der Keramikboden lässt sich sehr leicht reinigen und bietet im Vergleich zu Mikrowellen mit integriertem Drehteller die Möglichkeit, auch große rechteckige Schalen zu benutzen. Durch die gleichmäßige Wellenverteilung aus dem unteren Keramikteil des Gerätes, müssen Sie nie wieder heiß-kaltes Essen aus der Mikrowelle holen.






## Crunchfunktion

Der Crunch-Teller gibt Ihnen die Möglichkeit, einfach und schnell zu kochen. Sie können ein Kartoffelomelett zubereiten, ohne es umzudrehen, eine Quiche kochen oder sogar knusprige Pommes Frites zubereiten. Dank des Tellers können Sie sogar knusprige Pizzen genießen, da dieser sehr hohe Temperaturen erreicht und die Ränder der Pizza goldbraun und knusprig macht.

# Mikrowellen

Minimaler Verbrauch, sehr genau und präzise zu bedienen.

		MAESTRO	
		ELEKTRONISCHE BEDIENUNG + DIGITALES DISPLAY	TOUCH CONTROL DIGITALES DISPLAY
EINBAU-MIKROWELLEN	MIKROWELLE + GRILL	 ML 820 BIS	 ML 822 BIS L
	MIKROWELLE	 ML 820 BI	
STAND-MIKROWELLE	MIKROWELLE + GRILL		







## MAESTRO

Für alle, die gerne noch einen Schritt weitergehen und sich nicht mit dem Standard zufrieden geben wollen.

## TOTAL

Für alle, die eine perfekte Kombination aus Funktionalität und Leistung suchen.

TOTAL	
ELEKTRONISCH + MECHANISCH	MECHANISCH
<div> MS 622 BIS R</div> <div> MS 622 BIS L</div> <div> MS 620 BIS</div>	<div> MS 622 BI</div>
<div> MWE 225 G</div>	



## MAESTRO ML 822 BIS L



### Einbau-Mikrowelle mit Grill

#### Funktionen

- Garrauminhalt 22 Liter
- 5-stufige Mikrowellenleistung
- 3 Beheizungsarten
- Mikrowellenleistung 850 W
- Grilleistung 1.200 W
- 3 Garprogramme
- 9 direkt anwählbare Menüs
- Abklappbarer Grill
- Auftauautomatik nach Zeit und Gewicht
- Schnellstartfunktion 30 Sekunden
- Zeitschaltuhr 0-90 min
- 2-Scheiben-Verglasung
- Innenraum Edelstahl
- Keramikbodenplatte

#### Bedienkomfort

- Bedienblende unten, seitliche Türöffnung (Anschlag links)
- Touch Control Panel mit LED Display
- Flache verchromte Drehknebel
- Elektronische Türöffnung
- Kindersicherung

#### Zubehör

- 1 Bräunungsteller
- 1 Grillrost

#### Technische Daten

- Passt auch in Oberschränke mit 325 mm Tiefe

## MAESTRO ML 820 BIS



### Einbau-Mikrowelle mit Grill

#### Funktionen

- Garrauminhalt 20 Liter
- 5-stufige Mikrowellenleistung
- 3 Beheizungsarten
- Mikrowellenleistung 700 W
- Quarzgrill 1.000 W
- 3 Garprogramme
- 3 direkt anwählbare Menüs
- Abklappbarer Grill
- Auftauautomatik nach Zeit und Gewicht
- Schnellstartfunktion 30 Sekunden
- Zeitschaltuhr 0-90 min
- 2-Scheiben-Verglasung
- Innenraum Edelstahl
- 24 cm Drehteller

#### Bedienkomfort

- Touch Control Panel mit weißem TFT Display
- Seitliche, mechanische Türöffnung (Anschlag links)
- Flache verchromte Drehknebel
- Kindersicherung

#### Zubehör

- 1 Grillgestell

#### Technische Daten

- Passt auch in Oberschränke mit 325 mm Tiefe

## MAESTRO ML 820 BI



### Einbau-Mikrowelle

#### Funktionen

- Garrauminhalt 20 Liter
- 5-stufige Mikrowellenleistung
- 1 Beheizungsart
- Mikrowellenleistung 700 W
- Auftauautomatik nach Zeit
- Zeitschaltuhr 0-60 min
- 2-Scheiben-Verglasung
- Innenraum Edelstahl
- 24 cm Drehteller

#### Bedienkomfort

- Flache verchromte Drehknebel
- Seitliche, mechanische Türöffnung (Anschlag links)

#### Zubehör

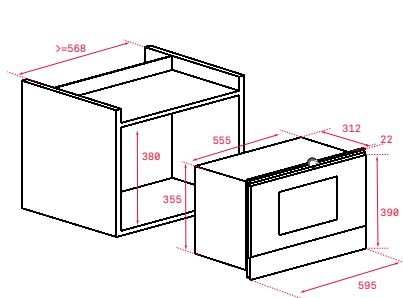
- 1 Grillgestell

#### Technische Daten

- Passt auch in Oberschränke mit 325 mm Tiefe

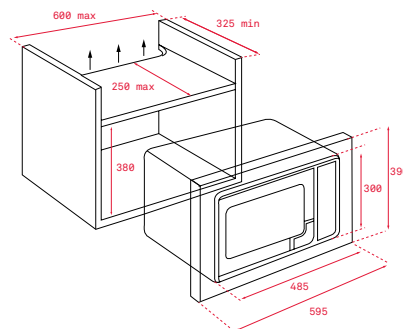
### Gerätemaße

Höhe 390mm Breite 595mm Tiefe 334mm



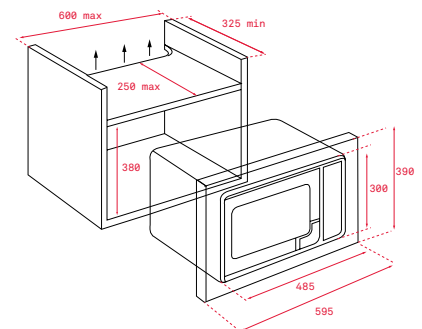
### Gerätemaße

Höhe 390mm Breite 595mm Tiefe 325mm



### Gerätemaße

Höhe 390mm Breite 595mm Tiefe 325mm



Variante  
ML 822 BIS L

Art.Nr.  
40584300

Preis  
€ 849,00

Variante  
ML 820 BIS

Art.Nr.  
40584200

Preis  
€ 599,00

Variante  
ML 820 BI

Art.Nr.  
40584201

Preis  
€ 549,00



## TOTAL MS 622 BIS L/R



### Einbau-Mikrowelle mit Grill

#### Funktionen

- Garrauminhalt 22 Liter
- 5-stufige Mikrowellenleistung
- 3 Beheizungsarten
- Mikrowellenleistung 850 W
- Grillleistung 1200 W
- 3 Garprogramme
- 2 direkt anwählbare Menüs
- Abklappbarer Grill
- Auftauautomatik nach Zeit und Gewicht
- Schnellstartfunktion 30 Sekunden
- Zeitschaltuhr 0-90 min
- 2-Scheiben-Verglasung
- Innenraum Edelstahl
- Keramikbodenplatte

#### Bedienkomfort

- Bedienblende unten, seitliche Türöffnung (Anschlag links oder rechts)
- Touch Control Panel mit LED Display
- Flache verchromte Drehknebel
- Elektronische Türöffnung
- Kindersicherung

#### Zubehör

- 1 Bräunungsteller
- 1 Grillrost

#### Technische Daten

- Passt auch in Oberschränke mit 325 mm Tiefe

## TOTAL MS 622 BI



### Einbau-Mikrowelle

#### Funktionen

- Garrauminhalt 22 Liter
- 5-stufige Mikrowellenleistung
- Mikrowellenleistung 850 W
- Auftauautomatik nach Zeit
- Zeitschaltuhr 0-60 min
- 2-Scheiben-Verglasung
- Innenraum Edelstahl
- Keramikbodenplatte

#### Bedienkomfort

- Bedienblende unten, seitliche Türöffnung
- Flache verchromte Drehknebel

#### Zubehör

- 1 Bräunungsteller
- 1 Grillrost

#### Technische Daten

- Passt auch in Oberschränke mit 325 mm Tiefe

## TOTAL MS 620 BIS



### Einbau-Mikrowelle mit Grill

#### Funktionen

- Garrauminhalt 20 Liter
- 5-stufige Mikrowellenleistung
- 3 Beheizungsarten
- Mikrowellenleistung 700 W
- Quarzgrill 1.000 W
- 3 Garprogramme
- 3 direkt anwählbare Menüs
- Auftauautomatik nach Zeit und Gewicht
- Schnellstartfunktion 30 Sekunden
- Zeitschaltuhr 0-90 min
- 2-Scheiben-Verglasung
- Innenraum Edelstahl
- 24 cm Drehteller

#### Bedienkomfort

- Touch Control Panel mit weißem TFT Display
- Seitliche, mechanische Türöffnung (Anschlag links)
- Flacher verchromter Drehknebel
- Kindersicherung

#### Zubehör

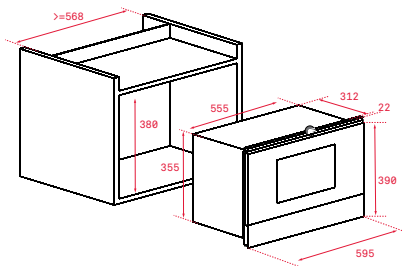
- 1 Grillgestell

#### Technische Daten

- Passt auch in Oberschränke mit 325 mm Tiefe

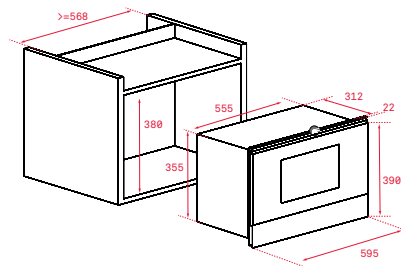
### Gerätemaße

Höhe 390mm Breite 595mm Tiefe 334mm



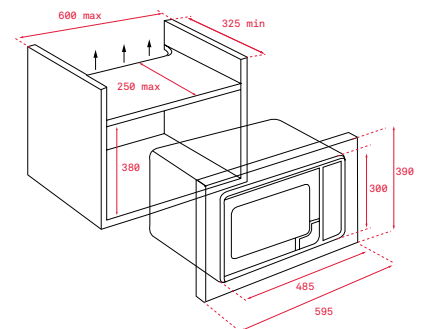
### Gerätemaße

Höhe 390mm Breite 595mm Tiefe 334mm



### Gerätemaße

Höhe 390mm Breite 595mm Tiefe 325mm



Variante	Art.Nr.	Preis
MS 622 BIS L (Anschlag links)	40584100	€ 749,00
MS 622 BIS R (Anschlag rechts)	40584101	€ 749,00

Variante	Art.Nr.	Preis
MS 622 BI	40584102	€ 649,00

Variante	Art.Nr.	Preis
MS 620 BIS	40584010	€ 499,00





## TOTAL MWE 225 G



### Stand-Mikrowelle mit Grill

#### Funktionen

- Garrauminhalt 20 Liter
- 5-stufige Mikrowellenleistung
- 3 Beheizungsarten
- Mikrowellenleistung 700 W
- Quarzgrill 1.000 W
- 3 Garprogramme
- 8 Automatikprogramme
- Auftauautomatik nach Gewicht und Zeit
- Schnellstartfunktion + 30 Sekunden
- Innenraum grau lackiert
- 25,5 cm Drehteller

#### Bedienkomfort

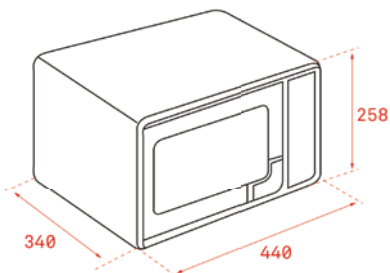
- Elektronikuhr mit digitalem Display
- Zeitschaltuhr 0-95 min
- Seitliche, mechanische Türöffnung (Anschlag links)
- Kindersicherung

#### Zubehör

- 1 Grillgestell

### Gerätemaße

Höhe 258mm Breite 440mm Tiefe 340mm



Variante	Art.Nr.	Preis
MWE 225 G	40590470	€ 249,00

Modell	ML 822 BIS L	ML 820 BIS	ML 820 BI	MS 622 BIS L	MS 622 BIS R	MS 620 BIS	MS 622 BI	MWE 225 G
<b>INNENABMESSUNGEN GARRAUM</b>								
Höhe (mm)	220	210	210	220	220	210	220	208,2
Breite (mm)	350	305	305	350	350	305	350	306
Tiefe (mm)	280	280	280	280	280	280	280	306,6
Volumen (l)	22	20	20	22	22	20	22	20
<b>LEISTUNG MIKROWELLE</b>								
Anschlusswert (W)	2.500	1.100	1.100	2.500	2.500	1.100	1.400	1.050
Leistung Mikrowelle	850	750	750	850	850	750	850	700
Grill (W)	1.200	1.000	–	1.200	1.200	1.000	–	1.000
Kabellänge	110	110	110	110	110	110	110	–
<b>SICHERHEIT</b>								
Kindersicherung	✓	✓	–	✓	✓	✓	–	✓
Sicherheits-Temperaturregler	✓	✓	✓	✓	✓	✓	✓	✓
Türkontaktschalter	✓	✓	✓	✓	✓	✓	✓	–
Geräte Kühlung	✓	–	–	✓	✓	–	✓	–



Teka bringt Leben in  
Ihre Küche.





# KOCHFELDER

Werkkundendienst,  
Zubehör & Lexikon

Geschirrspüler


Kühl- und Gefriergeräte

Dunstabzugshauben

Kochfelder

Kompakt-&  
Mikrowellengeräte



Backöfen & Herde



*Die Küche ist das Herzstück  
Ihres zuhauses. Ein warmer  
und angenehmer Ort, an  
dem alle Ihre Wünsche wahr  
werden.*

Sie haben die volle Kontrolle über Temperatur und Garzeit mit einer Vielzahl von Möglichkeiten, Ihre ganze Kreativität in der Küche zu entfalten. Schaffen Sie unendliche Möglichkeiten, indem Sie Dominokochfelder kombinieren, gleichzeitig mit Gas und Induktion kochen oder wählen Sie das präziseste Kochfeld, um das kleinste Detail zu regeln. Das umfassende Teka Kochfeld Sortiment bietet Ihnen alles, was Sie in Ihrer Küche benötigen.





**Hilight-Kochfelder**



**Gaskochfelder**

Backöfen & Herde

Kompakt- & Mikrowellengeräte

Kochfelder

Dunstabzugshauben

Kühl- und Gefriergeräte

Geschirrspüler

Werkkundendienst, Zubehör & Lexikon



# Teka Kochfelder

*Immer die richtige Wahl*

Teka bietet eine breite und attraktive Palette von Kochfeldern - von High-Tech-Induktionskochfeldern über traditionelle Gas-Kochfelder. Natürlich dürfen auch klassische HiLight-Kochfelder nicht fehlen. Setzen sie ein Zeichen und wählen Sie den für sich attraktivsten Rahmen.

## Rahmenvarianten



**Vorderseite Facettenschliff**  
(Abkürzung: IZ, TZ)

Die Vorderseite des Kochfeldes ist sanft angeschrägt.



**Eleganter Metallrahmen**  
(Abkürzung: IT, TT)

Ein umlaufendes, schlankes Design in der Optik von gebürstetem Edelstahl wirkt hochwertig und modern.



**Facettenschliff**  
(Abkürzung: IR, TR)

Die Kanten von Kochfeldern im Facetten-Design sind sanft angeschrägt. eine elegante Lösung, die auch die Reinigung erleichtert.



**Rahmenlos**  
(Abkürzung: IB, TB)

Rahmenlose Kochfelder sind perfekt für den flächenbündigen Einbau geeignet.



# iKnob

*Die neue iKnob-Bedienung bleibt nicht unbemerkt.*

Denn alles wurde so konzipiert, dass Sie ihre einfache Nutzung und intelligente Innovation genießen können. Mit der präzisen Steuerung mittels iKnob können Sie ganz einfach alle Funktionen problemlos steuern. Jede Kochzone kann unabhängig gesteuert werden. Mit nur einem Knopfdruck wechseln Sie auf die von ihnen gewählte Kochzone und bestimmen individuell die Garzeit und Temperatur.

Das neue Design, die Stop & Go-Funktion oder die Kindersicherung sind Funktionen für diejenigen, die einen Schritt weiter gehen wollen. Das Bedienpanel ist nicht sichtbar bis seine hinterleuchteten LEDs durch Drücken des Ein / Aus-Sensors aktiviert werden.



## Multi Slider

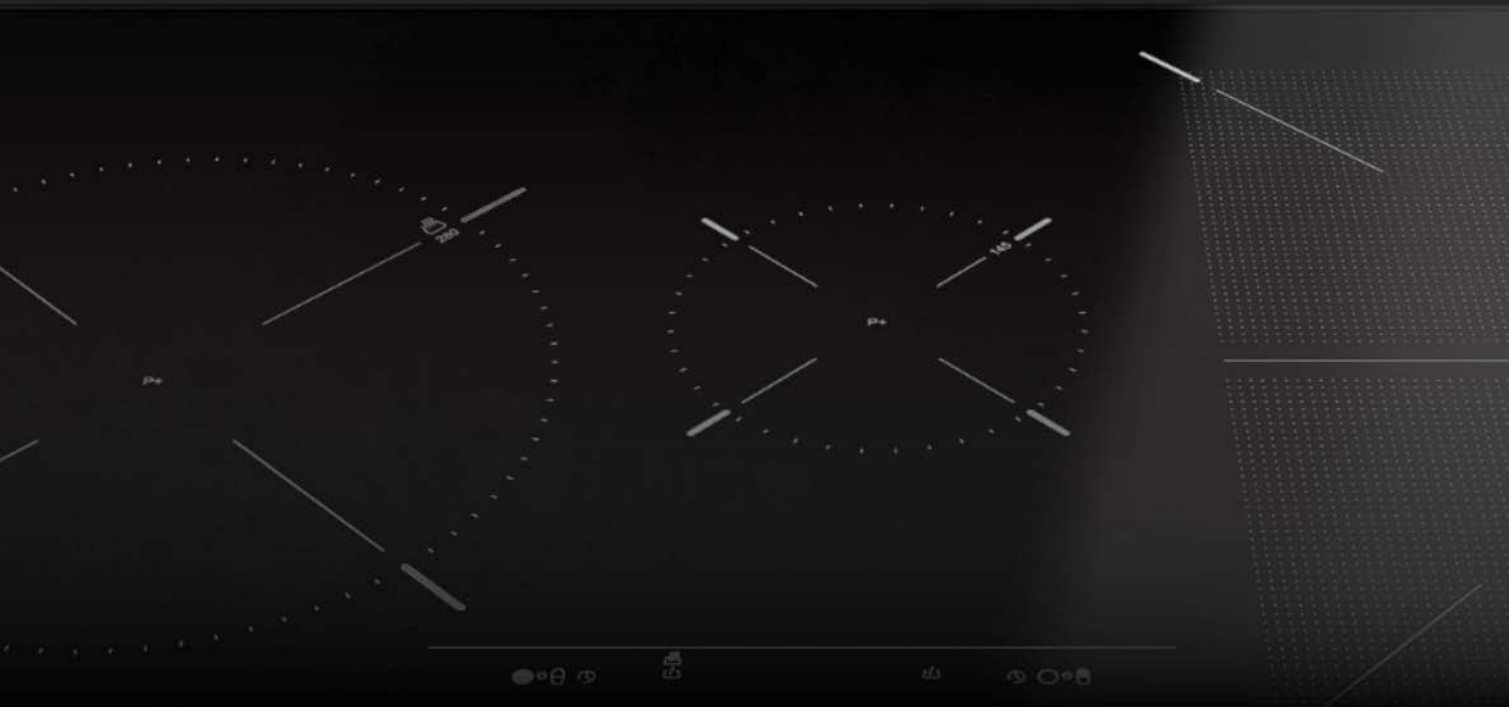
Mit der Teka Slidersteuerung lassen sich Kochzonen noch schneller und genauer steuern: Einfach mit dem Finger sanft über die Sliderfläche gleiten, um die Temperatur stufenlos hoch- und herunterzuregeln. Ein Antippen auf eine gewünschte Stelle des Sliders genügt, sofort wird die gewählte Kochstufe eingestellt.



## Schott Ceran®

Wir wissen, dass Sie sich für Teka entscheiden, weil Sie sich für Qualität entscheiden. Deshalb arbeiten wir jeden Tag hart daran, diesen Anspruch zu unserer Lebensphilosophie zu machen, wo Haltbarkeit und Beständigkeit definitiv wichtige Merkmale sind. Mit Schott Ceran® Glas, einem für Qualität bekannten Marktführer, erfüllen wir unsere höchsten Ansprüche.





# Grenzenloses Kochen

Der Flex-Bereich ist so konzipiert, dass man jede einzelne Ecke des Kochbereichs mit unterschiedlichen Pfannenformen ausnutzen kann. Perfekt für Grill, TeppanYaki oder rechteckige Behälter.





## DirectSense

*Finden Sie die perfekte Temperatur für ihre Gerichte.*

Spüren Sie die Sorgfalt durch Präzision und genießen Sie die perfekte Mischung der Aromen für Ihre Rezepte. Die Temperaturregelung verhindert, dass Öl zu hohe Temperaturen erreichen kann. Wir kümmern uns um Sie, dank der 7 intuitiven Funktionen. Grenzenloses Kochen mit der FullFlex-Technologie auf dem gesamten Kochfeld.

Lassen Sie ihrer Fantasie freien Lauf und kochen Sie mit Töpfen und Pfannen jeder Größe.

**Schmelzen 48°C** Perfekt zum Schmelzen von Schokolade oder zur Herstellung von Karamell, ohne die Gefahr anzubrennen.

**Warmhalten 60°C** Mahlzeiten behalten ihre ideale Temperatur bis es an der Zeit ist, sie zu servieren.

**Sieden 98°C** Perfekte Temperatur für Suppen oder Eintöpfe.

**Quickboiling 100°C** 1 Liter Wasser in nur 3 Minuten zum Kochen bringen.

**Frittieren 180°C** Die ideale Temperatur für alle Arten von frittierten Lebensmitteln

**Braten in der Pfanne bei 190°C** Perfekt um Fisch, Omlettes oder Hühnchen zu braten.

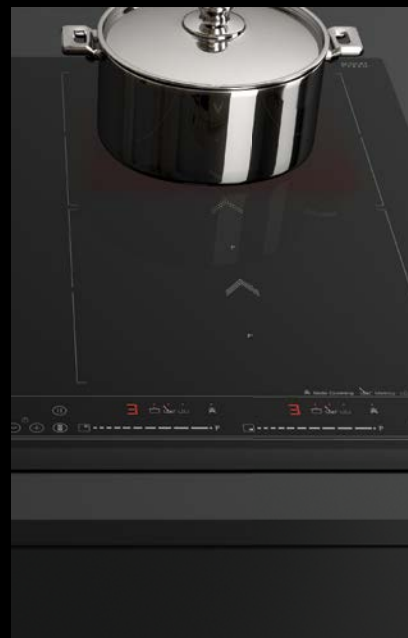
**Grill 200°C** Die perfekte Temperatur für rotes Fleisch oder Gemüse.

# Slide&Cook


*Bewegen Sie einfach den Topf von Kochzone zu Kochzone und die SlideCooking-Funktion erledigt den Rest.*

Jedem Bereich wird eine bestimmte Kochstufe zugeordnet. Sie verfügen über eine hohe Temperatur (Leistungsstufe 9) im vorderen Bereich, eine mittlere Temperatur in der Mitte (Leistungsstufe 5) und in der hinteren Kochzone halten Sie das Gericht warm

(Leistungsstufe 3). Ein Riesenschritt für das Komfort-Kochen. Sie müssen einfach nur den Topf bewegen. Der Flex-Bereich ist perfekt für Teppan Yaki-Grill, rechteckige Behälter oder alles, was Sie sich vorstellen können. Mit einem einzigartigen und nützlichen Design hat jede Pfanne die richtige Kochzone.







# Gas auf Glas - mit der ExactFlame-Funktion

*Alte traditionelle Küche mit neuester Technologie*

Der Versuch, die Leistung der Flamme zu erraten, gehört der Vergangenheit an. Mit ExactFlame können Sie die Flammenintensität mit höchster Präzision steuern: Sie können einen Leistungsbereich von 1 bis 9 wählen, bereit für jede Art von Kochen, die Sie zu jeder Zeit benötigen.

EXACT  
FLAME



## Leistungsstufe 1

- Warmhalten

## Leistungsstufe 2 bis 3

- Sieden

## Leistungsstufe 4 bis 5

- Teigwaren / Gekochtes
- Kartoffeln und Gemüse

## Leistungsstufe 6 bis 7












- Braten in der Pfanne

## Leistungsstufe 8 bis 9

- Starkes Frittieren
- QuickBoiling

# Kochfelder

Minimaler Verbrauch, sehr genau und präzise zu bedienen.

		MAESTRO		
		IKNOB	MULTISLIDER	TOUCH CONTROL
INDUKTION	90		 IZS 96600 MSP	  IRC 9430 KS    IR 9530
	80			   IR 8430    IR 8400    IR 8300 HS
	60	 IT 6450 iKNOB	 IZF 68600 MSP	
	30			
HILIGHT	90			  TR 951    TR 941 HZ
	80			 TRB 84300 TCS
	60			
	30			











## MAESTRO

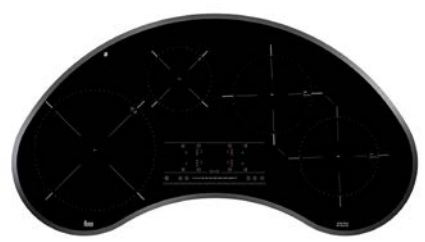
Für alle, die gerne noch einen Schritt weitergehen und sich nicht mit dem Standard zufrieden geben wollen.

## TOTAL

Für alle, die eine perfekte Kombination aus Funktionalität und Leistung suchen.

TOTAL	
MULTISLIDER	TOUCH CONTROL/KNEBEL
 IT/IR 6420	 IZ/IB 6415
 IZC 32300 DMS	
	 TT/TR 6420
	 TT/TR 642
	 TT/TR/TB 6415
	 TR 3220
	 VT CM 30 2P

INDUKTIONS-KOCHFELDER



NEU

MAESTRO IRC 9430 KS



Induktions-Kochfeld 95 cm

Funktionen

- Facettenschliff
- Sensorbedienung "Touch Control Slider"
- individueller Timer für jede Kochzone
- Power+ Stufe für jede Kochzone
- Topferkennung
- Kochfeldoptimierung
- iQuickBoiling® 100°C, Warmhaltestufe 60°C
- Brückenfunktion
- Stop-and-Go-Funktion
- Kindersicherung
- Restwärmeanzeige
- 4 Kochzonen:
  - L Induktions-Kochzone ø 280 mm
  - ML Induktions-Kochzone ø 145 mm
  - MR Induktions-Kochzone ø 180 mm
  - R Induktions-Kochzone ø 180 mm

Unter dem Kochfeld mind. 20 mm Freiraum lassen und für eine ausreichende Be- und Entlüftung sorgen.

MAESTRO IR 9530



Induktions-Kochfeld 90 cm

Funktionen

- Facettenschliff
- Sensorbedienung "Touch Control Slider"
- individueller Timer für jede Kochzone
- Power+ Stufe für jede Kochzone
- Topferkennung
- Kochfeldoptimierung
- Warmhaltestufe, iQuickBoiling®
- Brückenfunktion
- Stop-and-Go-Funktion
- Kindersicherung
- Restwärmeanzeige
- 5 Kochzonen:
  - VL Induktions-Kochzone ø 145 mm
  - HL Induktions-Kochzone ø 210 mm
  - M Induktions-Kochzone ø 190/300 mm
  - VR Induktions-Kochzone ø 180 mm
  - HR Induktions-Kochzone ø 180 mm

Unter dem Kochfeld mind. 20 mm Freiraum lassen und für eine ausreichende Be- und Entlüftung sorgen.

NEU

MAESTRO IZS 96600 MSP



Induktions-Kochfeld 90 cm

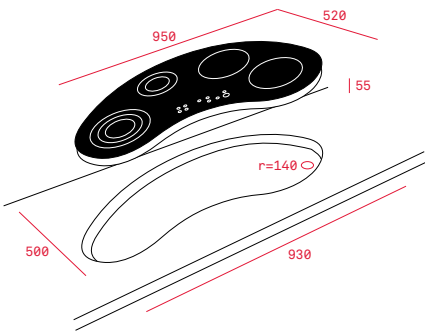
Funktionen

- Frontseite Facettenschliff, seitlich und hinten gerade
- Schott Ceran Crystal Glas
- FLEX DirectSense
- Sensorbedienung "Multislider"
- individueller Timer für jede Kochzone
- Power+ Stufe für jede Kochzone
- Topferkennung
- Kochfeldoptimierung
- SlideCooking Funktion (Flex Kochzone)
- Funktionen mit Direktanwahl: iQuickBoiling® 100°C, Siedestufe 98°C, Warmhaltestufe 60°C und Schmelzfunktion 48°C
- Stummschaltung
- Stop-and-Go-Funktion
- Kindersicherung
- Restwärmeanzeige
- 4 Kochzonen:
  - L Induktions-Kochzone ø 280 mm
  - M Induktions-Kochzone ø 145 mm
  - R 2 x Induktions-Kochzonen ø 228 x 212,5 mm oder 1 Flex-Zone 228 x 425 mm

Unter dem Kochfeld mind. 20 mm Freiraum lassen und für eine ausreichende Be- und Entlüftung sorgen.

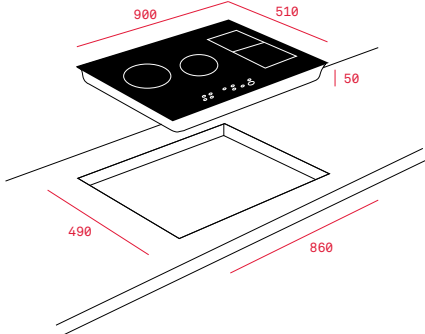
Gerätemaße in mm

Breite 950 Tiefe 520 Höhe 55



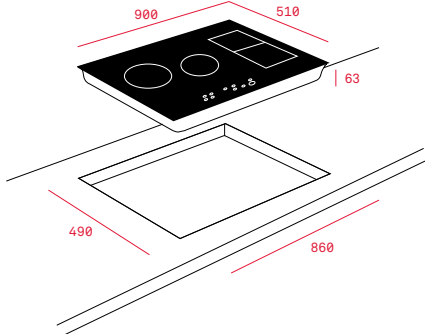
Gerätemaße in mm

Breite 900 Tiefe 510 Höhe 50




Gerätemaße in mm

Breite 900 Tiefe 510 Höhe 63



Variante	Art.Nr.	Preis	Variante	Art.Nr.	Preis	Variante	Art.Nr.	Preis
IRC 9430 KS	10210162 (Facette)	€ 1.899,00	IR 9530	10210163 (Facette)	€ 1.499,00	IZS 96600 MSP	112500004	€ 1.499,00



NEU

## MAESTRO IR 8430



### Induktions-Kochfeld 80 cm

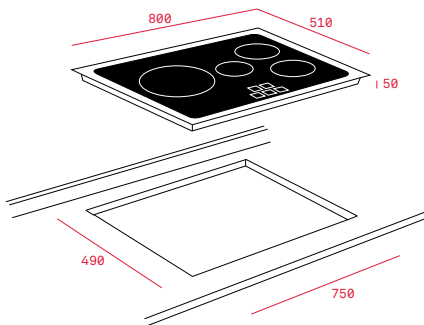
#### Funktionen

- Facettenschliff
- Sensorbedienung "Touch Control Slider"
- individueller Timer für jede Kochzone
- Power+ Stufe für jede Kochzone
- Topferkennung
- Kochfeldoptimierung
- Warmhaltestufe, iQuickBoiling®
- Brückenfunktion
- Stop-and-Go-Funktion
- Kindersicherung
- Restwärmanzeige
- 4 Kochzonen:
  - L** Induktions-Kochzone ø 280 mm
  - M** Induktions-Kochzone ø 145 mm
  - VR** Induktions-Kochzone ø 180 mm
  - HR** Induktions-Kochzone ø 180 mm

Unter dem Kochfeld mind. 20 mm Freiraum lassen und für eine ausreichende Be- und Entlüftung sorgen.

#### Gerätemaße in mm

Breite 800 Tiefe 510 Höhe 50



Variante	Art.Nr.	Preis
IR 8430	10210164 (Facette)	€ 1.099,00

## MAESTRO IR 8400



### Induktions-Kochfeld 80 cm

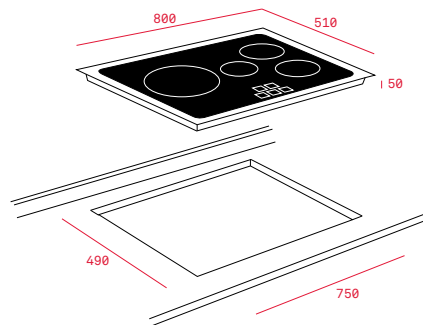
#### Funktionen

- Facettenschliff
- Sensorbedienung "Touch Control Slider"
- individueller Timer für jede Kochzone
- Power+ Stufe für jede Kochzone
- Topferkennung
- Kochfeldoptimierung
- Warmhaltestufe
- Kindersicherung
- Restwärmanzeige
- 4 Kochzonen:
  - VL** Induktions-Kochzone ø 145 mm
  - HL** Induktions-Kochzone ø 210 mm
  - VR** Induktions-Kochzone ø 180 mm
  - HR** Induktions-Kochzone ø 180 mm

Unter dem Kochfeld mind. 20 mm Freiraum lassen und für eine ausreichende Be- und Entlüftung sorgen.

#### Gerätemaße in mm

Breite 800 Tiefe 510 Höhe 50



Variante	Art.Nr.	Preis
IR 8400	10210187 (Facette)	€ 899,00

## MAESTRO IR 8300 HS



### Induktions-Kochfeld 80 cm

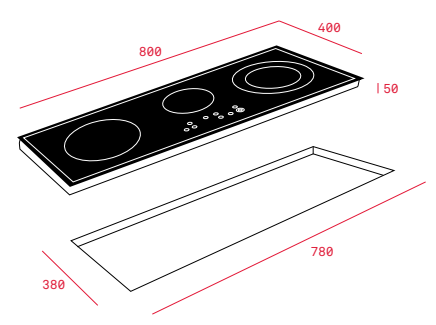
#### Funktionen

- Facettenschliff
- Sensorbedienung "Touch Control"
- individueller Timer für jede Kochzone
- Power+ Stufe für jede Kochzone
- Topferkennung
- Kochfeldoptimierung
- Warmhaltestufe
- Stummschaltung
- Kindersicherung
- Restwärmanzeige
- 3 Kochzonen:
  - L** Induktions-Kochzone ø 210 mm
  - M** Induktions-Kochzone ø 145 mm
  - R** Induktions-Kochzone ø 180/280 mm

Unter dem Kochfeld mind. 20 mm Freiraum lassen und für eine ausreichende Be- und Entlüftung sorgen.


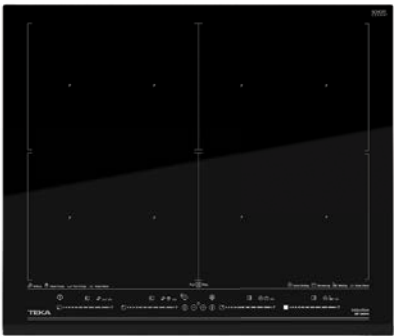
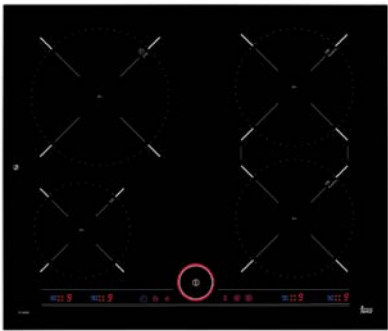
#### Gerätemaße in mm

Breite 800 Tiefe 400 Höhe 50



Variante	Art.Nr.	Preis
IR 8300 HS	10210166 (Facette)	€ 849,00





MAESTRO IT 6450 iKNOB



Induktions-Kochfeld 60 cm

Funktionen

- eleganter Metallrahmen
- iKNOB Touch Control
- individueller Timer für jede Kochzone
- Power+ Stufe für jede Kochzone
- Topferkennung
- Kochfeldoptimierung
- iQuickBoiling@ 100°C, Warmhaltestufe 60°C
- Stummschaltung
- Brückenfunktion
- Stop-and-Go-Funktion
- Kindersicherung
- Restwärmeanzeige

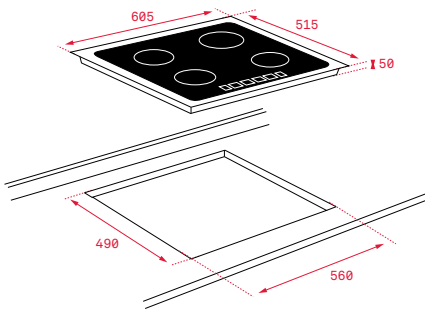
Ausstattung

- 4 Kochzonen:
  - VL Induktions-Kochzone ø 145 mm
  - HL Induktions-Kochzone ø 210 mm
  - VR Induktions-Kochzone ø 180 mm
  - HR Induktions-Kochzone ø 180 mm

Unter dem Kochfeld mind. 20 mm Freiraum lassen und für eine ausreichende Be- und Entlüftung sorgen.

Gerätemaße in mm

Breite 605 Tiefe 515 Höhe 50



Variante	Art.Nr.	Preis
IT 6450 iKNOB	10210182 (Metall)	€ 1.099,00

MAESTRO IZF 68600 MSP



Induktions-Kochfeld 60 cm

Funktionen

- Frontseite Facettenschliff, seitlich und hinten gerade
- Schott Ceran Crystal Glas
- FLEX DirectSense mit Full Flex Induktion
- Sensorbedienung "Multislider"
- individueller Timer
- Power+ Stufe für jede Kochzone
- Topferkennung
- Kochfeldoptimierung
- Funktionen mit Direktwahl:
  - Grillen 200°C, Braten 190°C, Frittieren 180°C, iQuickBoiling@ 100°C, Siedestufe 98°C, Warmhaltestufe 60°C und Schmelzfunktion 48°C
- Stummschaltung
- Stop-and-Go-Funktion
- Kindersicherung
- Topferkennung
- Restwärmeanzeige

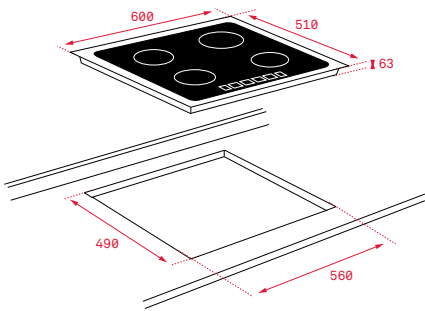
Ausstattung

- 4 Kochzonen:
  - 4 x Induktions-Kochzonen 262,5 x 195 mm
  - oder 2 x Flex Zonen 262,5 x 390 mm
  - oder 1 x Full Flex Zone 525 x 390 mm

Unter dem Kochfeld mind. 20 mm Freiraum lassen und für eine ausreichende Be- und Entlüftung sorgen.

Gerätemaße in mm

Breite 600 Tiefe 510 Höhe 63



Variante	Art.Nr.	Preis
IZF 68600 MSP	112500005	€ 1.299,00

TOTAL IT/IR 6420



Induktions-Kochfeld 60 cm

Funktionen

- eleganter Metallrahmen (IT) oder Facettenschliff (IR)
- Sensorbedienung „MultiSlider PRO“
- individueller Timer für jede Kochzone
- Power+ Stufe für jede Kochzone
- Topferkennung
- Kochfeldoptimierung
- Warmhaltestufe, Schmelzfunktion, Siedestufe, iQuickBoiling@
- Stummschaltung
- Brückenfunktion
- Stop-and-Go-Funktion
- Kindersicherung
- Restwärmeanzeige

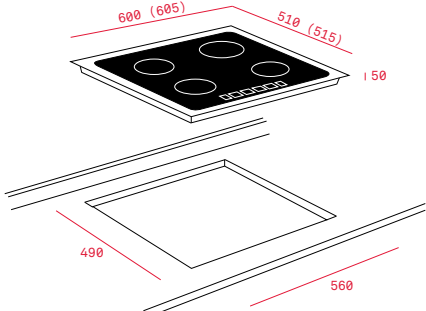
Ausstattung

- 4 Kochzonen:
  - VL Induktions-Kochzone ø 145 mm
  - HL Induktions-Kochzone ø 210 mm
  - VR Induktions-Kochzone ø 180 mm
  - HR Induktions-Kochzone ø 180 mm


Unter dem Kochfeld mind. 20 mm Freiraum lassen und für eine ausreichende Be- und Entlüftung sorgen.

Gerätemaße in mm

Breite 600 (IT= 605) Tiefe 510 (IT=515) Höhe 50



Variante	Art.Nr.	Preis
IT 6420	10210175 (Metall)	€ 859,00
IR 6420	10210177 (Facette)	€ 859,00



## TOTAL IB/IZ 6415



### Induktions-Kochfeld 60 cm

#### Funktionen

- Rahmenlos (IB) oder Frontseite Facettenschliff, seitlich und hinten gerade (IZ)
- Sensorbedienung „MultiSlider“
- individueller Timer für jede Kochzone
- Power Stufe für jede Kochzone
- Topferkennung
- Stummschaltung
- Stop-and-Go-Funktion
- Kindersicherung
- Restwärmeanzeige

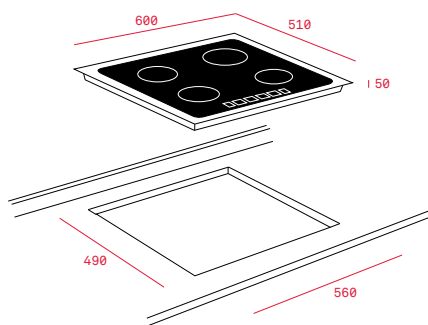
#### Ausstattung

- 4 Kochzonen:
  - VL Induktions-Kochzone ø 145 mm
  - HL Induktions-Kochzone ø 210 mm
  - VR Induktions-Kochzone ø 180 mm
  - HR Induktions-Kochzone ø 145 mm

Unter dem Kochfeld mind. 20 mm Freiraum lassen und für eine ausreichende Be- und Entlüftung sorgen.

#### Gerätemaße in mm

Breite 600 Tiefe 510 Höhe 50



NEU

## TOTAL IZC 32300 DMS



### Induktions-Kochfeld 30 cm

#### Funktionen

- Frontseite Facettenschliff, seitlich und hinten gerade
- Schott Ceran Crystal Glas
- Sensorbedienung „MultiSlider“
- individueller Timer für jede Kochzone
- Power+ Stufe für jede Kochzone
- Topferkennung
- Kochfeldoptimierung
- Funktionen mit Direktwahl: Siedestufe 98°C, Warmhaltestufe 60°C und Schmelzfunktion 48°C
- Stummschaltung
- Kindersicherung
- Restwärmeanzeige

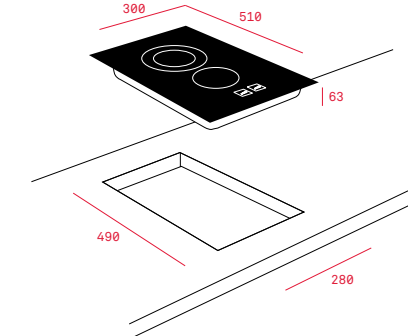
#### Ausstattung

- 2 Kochzonen:
  - H Induktions-Kochzone ø 210 mm
  - V Induktions-Kochzone ø 145 mm

Unter dem Kochfeld mind. 20 mm Freiraum lassen und für eine ausreichende Be- und Entlüftung sorgen.

#### Gerätemaße in mm

Höhe 55 Breite 300 Tiefe 510



## INDUKTIONS-KOCHTOPFSET 9-TEILIG

- aus Edelstahl mit ferromagnetischen Sandwichböden, bestehend aus:
  - Fleischtopf ø 240 mm mit Deckel
  - Fleischtopf ø 160 mm mit Deckel
  - Servierpfanne ø 280 mm mit Deckel
  - Kasserolle ø 160 mm
- geeignet für Induktion-, HiLight- und Gas-Kochflächen

Variante	Art.Nr.	Preis
IB 6415	10210160 (C-Schliff)	€ 759,00
IZ 6415	10210161	€ 759,00

Variante	Art.Nr.	Preis
IZC 32300 DMS	112510001	€ 649,00

Variante	Art.Nr.	Preis
Kochtopfset	49004840	€ 279,00

HILIGHT-KOCHFELDER



MAESTRO TR 951



HiLight-Kochfeld 90 cm

Funktionen

- Facettenschliff
- Sensorbedienung
- Ankochautomatik
- Timer
- Stop-and-Go-Funktion
- Kindersicherung
- Restwärmeanzeige
- 1 x Dreikreis-Kochzone
- 1 x Zweikreis-Kochzone

Ausstattung

- 5 Kochzonen:
- VL HiLight-Kochzone ø 145 mm
- HL HiLight-Kochzone ø 120/180 mm
- M HiLight-Kochzone ø 145/210/270 mm
- VR HiLight-Kochzone ø 180 mm
- HR HiLight-Kochzone ø 160 mm

Unter dem Kochfeld mind. 20 mm Freiraum lassen und für eine ausreichende Be- und Entlüftung sorgen.



MAESTRO TR 941 HZ



HiLight-Kochfeld 90 cm

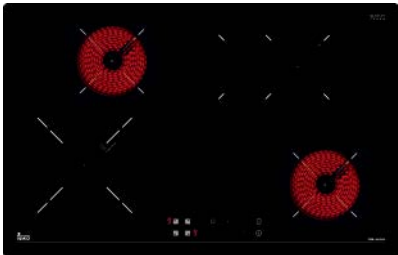
Funktionen

- Facettenschliff
- Sensorbedienung
- Ankochautomatik
- Timer
- Stop-and-Go-Funktion
- Kindersicherung
- Restwärmeanzeige
- 1 x Dreikreis-Kochzone
- 1 x Zweikreis-Kochzone

Ausstattung

- 4 Kochzonen:
- L HiLight-Kochzone ø 120/180/210 mm
- ML HiLight-Kochzone ø 145 mm
- MR HiLight-Kochzone ø 145 mm
- R HiLight-Kochzone ø 120/180 mm

Unter dem Kochfeld mind. 20 mm Freiraum lassen und für eine ausreichende Be- und Entlüftung sorgen.



NEU

MAESTRO TRB 84300 TCS



HiLight-Kochfeld 80 cm

Funktionen

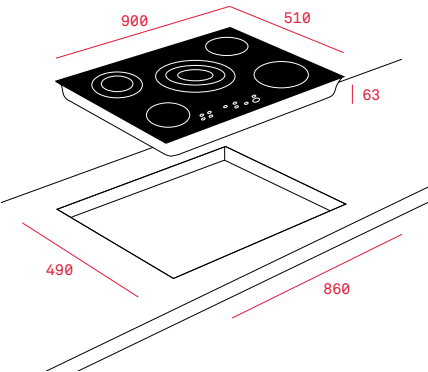
- Facettenschliff
- Sensorbedienung
- Ankochautomatik
- Timer
- Stop-and-Go-Funktion
- Kindersicherung
- Restwärmeanzeige
- 1 x Dreikreis-Kochzone
- 1 x Bräter-Kochzone

Ausstattung

- 4 Kochzonen:
- VL HiLight-Kochzone ø 120/180/210 mm
- HL HiLight-Kochzone ø 145 mm
- VR HiLight-Kochzone ø 145 mm
- HR HiLight-Kochzone ø 170 x 265 mm

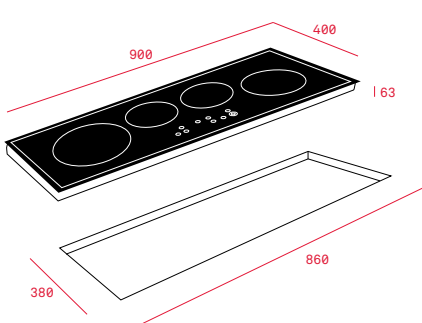
Unter dem Kochfeld mind. 20 mm Freiraum lassen und für eine ausreichende Be- und Entlüftung sorgen.

Gerätemaße in mm  
Breite 900 Tiefe 510 Höhe 63



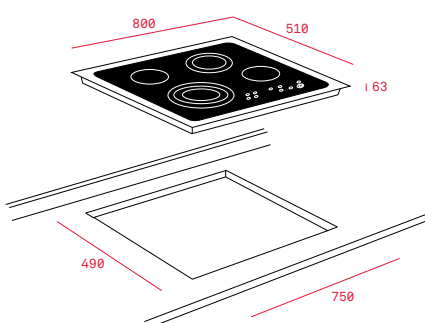
Variante	Art.Nr.	Preis
TR 951	10210002 (Facette)	€ 899,00

Gerätemaße in mm  
Breite 900 Tiefe 400 Höhe 63





Variante	Art.Nr.	Preis
TR 941 HZ	10210003 (Facette)	€ 849,00

Gerätemaße in mm  
Breite 800 Tiefe 510 Höhe 63



Variante	Art.Nr.	Preis
TRB 84300 TCS	112540000 (Facette)	€ 799,00





## TOTAL TT/TR 6420



## HiLight-Kochfeld 60 cm

## Funktionen

- eleganter Metallrahmen (TT) oder Facettenschliff (TR)
- Sensorbedienung
- Ankochautomatik
- Timer
- Kindersicherung
- Restwärmeanzeige

## Ausstattung

- 4 Kochzonen:
- VL HiLight-Kochzone ø 145 mm
- HL HiLight-Kochzone ø 180/210 mm
- VR HiLight-Kochzone ø 145 mm
- HR HiLight-Kochzone ø 180 mm

Unter dem Kochfeld mind. 20 mm Freiraum lassen und für eine ausreichende Be- und Entlüftung sorgen.

## TOTAL TT/TR 642



## HiLight-Kochfeld 60 cm

## Funktionen

- eleganter Metallrahmen (TT) oder Facettenschliff (TR)
- Sensorbedienung
- Ankochautomatik
- Timer
- Stop-and-Go-Funktion
- Kindersicherung
- Restwärmeanzeige
- 1 x Dreikreis-Kochzone
- 1 x Bräter-Kochzone

## Ausstattung

- 4 Kochzonen:
- VL HiLight-Kochzone ø 120/180/210 mm
- HL HiLight-Kochzone ø 145 mm
- VR HiLight-Kochzone ø 145 mm
- HR HiLight-Kochzone ø 170 x 265 mm

Unter dem Kochfeld mind. 20 mm Freiraum lassen und für eine ausreichende Be- und Entlüftung sorgen.

## TOTAL TT/TR/TB 6415



## HiLight-Kochfeld 60 cm

## Funktionen

- eleganter Metallrahmen (TT) oder Facettenschliff (TR) oder Rahmenlos (TB)
- Sensorbedienung
- Ankochautomatik
- Timer
- Kindersicherung
- Restwärmeanzeige

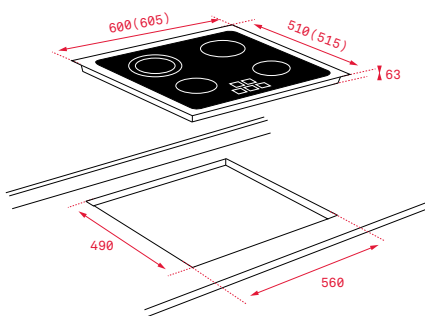
## Ausstattung

- 4 Kochzonen:
- VL HiLight-Kochzone ø 145 mm
- HL HiLight-Kochzone ø 210 mm
- VR HiLight-Kochzone ø 145 mm
- HR HiLight-Kochzone ø 180 mm

Unter dem Kochfeld mind. 20 mm Freiraum lassen und für eine ausreichende Be- und Entlüftung sorgen.

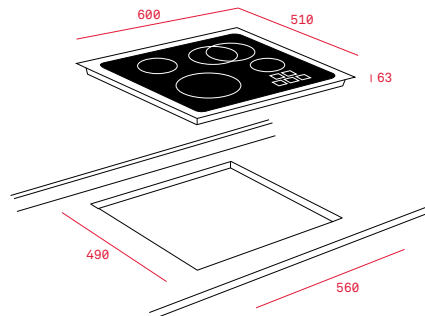
## Gerätemaße in mm

Breite 600 (TT= 605) Tiefe 510 (TT=515) Höhe 63



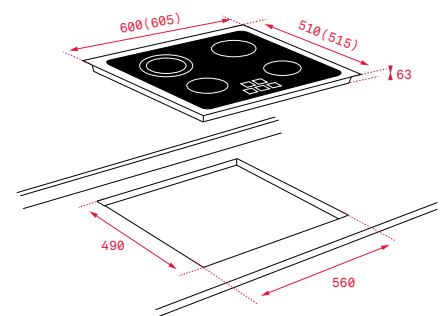
## Gerätemaße in mm

Breite 600 Tiefe 510 Höhe 63



## Gerätemaße in mm


Breite 600 (TT= 605) Tiefe 510 (TT=515) Höhe 63



Variante	Art.Nr.	Preis
TT 6420	40239021 (Metall)	€ 549,00
TR 6420	40239022 (Facette)	€ 549,00

Variante	Art.Nr.	Preis
TT 642	10210047 (Edelstahl)	€ 579,00
TR 642	10210001 (Facette)	€ 579,00

Variante	Art.Nr.	Preis
TT 6415	40239041 (Metall)	€ 429,00
TR 6415	40239043 (Facette)	€ 429,00
TB 6415	40239042 (C-Schliff)	€ 429,00

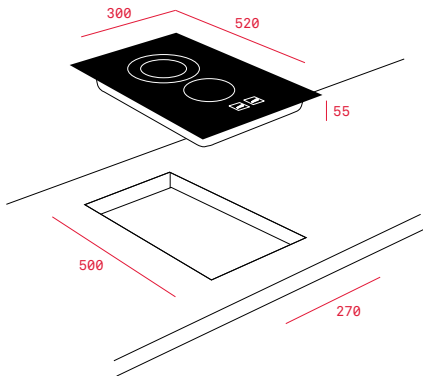


TOTAL TR 3220


- HiLight-Kochfeld 30 cm**  
**Funktionen**
- Facettenschliff nur an Ober- und Unterseite der Kochfläche, seitlich gerade
  - Sensorbedienung
  - Ankochautomatik
  - Timer
  - Kindersicherung
  - Restwärmeanzeige
  - 1 x Zweikreiskochzone
- Ausstattung**
- 2 Kochzonen:  
H HiLight-Kochzone ø 120/180 mm  
V HiLight-Kochzone ø 145 mm

Unter dem Kochfeld mind. 20 mm Freiraum lassen und für eine ausreichende Be- und Entlüftung sorgen.

**Gerätemaße in mm**  
**Breite 300 Tiefe 520 Höhe 55**



Variante	Art.Nr.	Preis
TR 3220	40204370 (Facette)	€ 399,00

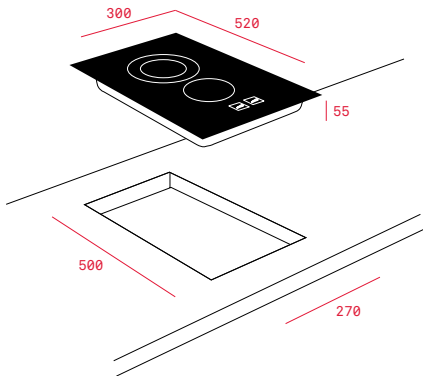


TOTAL VT CM 30 2P

- HiLight-Kochfeld 30 cm**  
**Funktionen**
- Facettenschliff nur an Ober- und Unterseite der Kochfläche, seitlich gerade
  - Knebelbedienung
  - Restwärmeanzeige
- Ausstattung**
- 2 Kochzonen:  
H HiLight-Kochzone ø 180 mm  
V HiLight-Kochzone ø 145 mm

Unter dem Kochfeld mind. 20 mm Freiraum lassen und für eine ausreichende Be- und Entlüftung sorgen.

**Gerätemaße in mm**  
**Breite 300 Tiefe 520 Höhe 55**



Variante	Art.Nr.	Preis
VT CM 30 2P	10208049 (Facette)	€ 349,00
VT CM 30 2P	10210128 (Edelstahl)	€ 349,00



NEU

## TOTAL GZC 64300



Lieferbar ab Q1/2020

## Gas-Kochfeld 60 cm

## Funktionen

- Gas auf Glas
- Facettenschliff an der Vorderseite, seitlich und hinten gerade
- 9 Leistungsstufen zur präzisen Flammeneinstellung
- Knebelbedienung
- 2 Gußeisengitter
- Selbstzündung in jedem Brenner, aktiviert durch Drehknöpfe
- Selbstverriegelnde Sicherheitsvorrichtung (Thermosicherung)

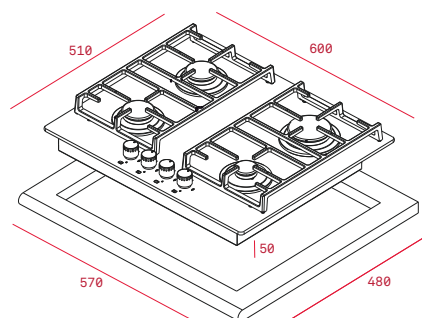
## Ausstattung

- 4 Gaskochstellen:
  - 1 x Doppelringbrenner 4,00 kW
  - 1 x Starkbrenner 2,80 kW
  - 1 x Normalbrenner 1,75 kW
  - 1 x Garbrenner 1,00 kW

Unter dem Kochfeld mind. 20 mm Freiraum lassen und für eine ausreichende Be- und Entlüftung sorgen.

## Gerätemaße in mm

Breite 600 Tiefe 510 Höhe 50



Variante	Art.Nr.	Preis
GZC 64300	112570036	€ 699,00



Model	IRC 9430 KS	IR 9530	IZS 96600 MSP	IR 8430	IR 8400	IR 8300 HS	IT 6450 iKNOB	IZF 68600 MSP
<b>EINBAUMAßE</b>								
Breite (mm)	930	860	860	750	750	–	560	560
Tiefe (mm)	500	490	490	490	490	–	490	490
Höhe (mm)	50	50	63	50	50	–	50	63
<b>KOCHZONEN</b>								
Vorne links	Einzel	Einzel	–	–	Einzel	–	Einzel	FlexZone
Links mitte	Einzel	–	Einzel	Einzel	–	Einzel	–	–
Links hinten	–	Einzel	–	–	Einzel	–	Einzel	FlexZone
Vorn mitte	–	–	–	–	–	–	–	–
Mitte mitte	–	Zweikreis	Einzel	Einzel	–	Einzel	–	–
Mitte hinten	–	–	–	–	–	–	–	–
Rechts vorne	Einzel	Einzel	FlexZone	Einzel	Einzel	–	Einzel	FlexZone
Rechts mitte	Einzel	–	–	–	–	Zweikreis	–	–
Rechts hinten	–	Einzel	FlexZone	Einzel	Einzel	–	Einzel	FlexZone
Links vorne (mm)	280	145	–	–	145	–	145	262,5 X 195
Links mitte (mm)	145	–	280	280	–	210	–	–
Links hinten (mm)	–	210	–	–	210	–	210	262,5 X 195
Mitte vorne (mm)	–	–	–	–	–	–	–	–
Mitte mitte (mm)	–	190 / 300	145	145	–	145	–	–
Mitte hinten (mm)	–	–	–	–	–	–	–	–
Rechts vorne (mm)	180	180	228x212,5	180	180	–	180	262,5 X 195
Rechts mitte (mm)	180	–	–	–	–	180 / 280	–	–
Rechts hinten (mm)	–	180	228x212,5	180	180	–	180	262,5 X 195
Rechts vorne (W)	2300 - 3700	1400 - 1800	–	–	1400 - 1800	–	1400 - 1800	2400-3700
Links mitte (W)	1400 - 1800	–	2300 - 3700	2300 - 3700	–	2300 - 3200	–	–
Links hinten (W)	–	2300 - 3200	–	–	2300 - 3200	–	2300 - 3200	2400-3700
Mitte vorne (W)	–	–	–	–	–	–	–	–
Mitte mitte (W)	–	2500 - 3700	1100 - 1800	1400 - 1800	–	1400 - 1800	–	–
Mitte hinten (W)	–	–	–	–	–	–	–	–
Rechts vorne (W)	1800 - 2500	1800 - 2500	1850 - 2200	1850 - 2500	1850 - 2500	–	1850 - 2500	2400-3700
Rechts mitte (W)	1800 - 2500	–	–	–	–	2500 - 3700	–	–
Rechts hinten (W)	–	1800 - 2500	1850 - 2200	1850 - 2500	1850 - 2500	–	1850 - 2500	2400-3700
<b>ENERGIEVERBRAUCH</b>								
Anschlusswert (W)	7400	11.000	7400	7400	7400	7400	7400	7400
Kabellänge (cm)	150	110	110	110	110	110	110	110
<b>SICHERHEIT</b>								
Kindersicherung	✓	✓	✓	✓	✓	–	✓	✓
Automatische Sicherheitsabschaltung	✓	✓	✓	✓	✓	✓	✓	✓
Restwärmeanzeige	✓	✓	✓	✓	✓	✓	✓	✓

Model	IT/IR 6420	IB/IZ 6415	IZC 32300 DMS	TR 951	TR 941 HZ	TRB 84300 TCS	TT/TR 6420
<b>EINBAUMAßE</b>							
Breite (mm)	560	560	280	860	750	–	560
Tiefe (mm)	490	490	490	490	490	–	490
Höhe (mm)	50	50	55	63	63	–	63
<b>KOCHZONEN</b>							
Vorne links	Einzel	Einzel	–	Einzel	Dreikreis	–	Einzel
Links mitte	–	–	–	–	Einzel	–	–
Links hinten	Einzel	Einzel	–	Zweikreis	–	–	Zweikreis
Vorn mitte	–	–	Einzel	–	–	–	–
Mitte mitte	–	–	–	Dreikreis	–	–	–
Mitte hinten	–	–	Einzel	–	–	–	–
Rechts vorne	Einzel	Einzel	–	Einzel	Zweikreis	–	Einzel
Rechts mitte	–	–	–	–	Einzel	–	–
Rechts hinten	Einzel	Einzel	–	Einzel	–	–	Einzel
Links vorne (mm)	145	145	–	145	120 / 180 / 210	–	145
Links mitte (mm)	–	–	–	–	145	–	–
Links hinten (mm)	210	210	–	120 / 180	–	–	180 / 210
Mitte vorne (mm)	–	–	145	–	–	–	–
Mitte mitte (mm)	–	–	–	145 / 210 / 270	–	–	–
Mitte hinten (mm)	–	–	210	–	–	–	–
Rechts vorne (mm)	180	180	–	180	120 / 180	–	145
Rechts mitte (mm)	–	–	–	–	145	–	–
Rechts hinten (mm)	180	145	–	160	–	–	180
Rechts vorne (W)	1400 - 1800	1200 - 1500	–	1200	–	–	1200
Links mitte (W)	–	–	–	–	–	–	–
Links hinten (W)	2300 - 3200	2000 - 2300	–	700 - 1700	–	–	1400 - 2000
Mitte vorne (W)	–	–	1250-1800	–	–	–	–
Mitte mitte (W)	–	–	–	1050 - 1950 - 2700	–	–	–
Mitte hinten (W)	–	–	2250-3000	–	–	–	–
Rechts vorne (W)	1850 - 2500	1700 - 2100	–	1800	–	–	1200
Rechts mitte (W)	–	–	–	–	–	–	–
Rechts hinten (W)	1850 - 2500	1200 - 1500	–	1500	–	–	1800
<b>ENERGIEVERBRAUCH</b>							
Anschlusswert (W)	7400	7200	3.500	8.900	6.400	7.500	6.200
Kabellänge (cm)	110	110	110	110	110	110	100
<b>SICHERHEIT</b>							
Kindersicherung	✓	✓	✓	✓	✓	–	✓
Automatische Sicherheitsabschaltung	✓	✓	✓	✓	✓	✓	✓
Restwärmeanzeige	✓	✓	✓	✓	✓	✓	✓

Modell	TR/TT 642	TT/TR/TB 6415	TR 3220	VT CM 30 2P	VTC B/T 2DC E	TT 6410 E
<b>EINBAUMAßE</b>						
Breite (mm)	–	560	270	270	–	–
Tiefe (mm)	–	490	500	500	–	–
Höhe (mm)	–	63	55	55	–	–
<b>KOCHZONEN</b>						
Vorne links	–	Single High Light	–	–	–	–
Links mitte	–	–	–	–	–	–
Links hinten	–	Single High Light	–	–	–	–
Vorn mitte	–	–	Single High Light	Single High Light	–	–
Mitte mitte	–	–	–	–	–	–
Mitte hinten	–	–	Double High Light	Single High Light	–	–
Rechts vorne	–	Single High Light	–	–	–	–
Rechts mitte	–	–	–	–	–	–
Rechts hinten	–	Single High Light	–	–	–	–
Links vorne (mm)	–	145	–	–	–	–
Links mitte (mm)	–	–	–	–	–	–
Links hinten (mm)	–	210	–	–	–	–
Mitte vorne (mm)	–	–	145	145	–	–
Mitte mitte (mm)	–	–	–	–	–	–
Mitte hinten (mm)	–	–	120 / 180	180	–	–
Rechts vorne (mm)	–	145	–	–	–	–
Rechts mitte (mm)	–	–	–	–	–	–
Rechts hinten (mm)	–	180	–	–	–	–
Rechts vorne (W)	–	1200	–	–	–	–
Links mitte (W)	–	–	–	–	–	–
Links hinten (W)	–	2100	–	–	–	–
Mitte vorne (W)	–	–	1200	1200	–	–
Mitte mitte (W)	–	–	–	–	–	–
Mitte hinten (W)	–	–	700 - 1700	1800	–	–
Rechts vorne (W)	–	1200	–	–	–	–
Rechts mitte (W)	–	–	–	–	–	–
Rechts hinten (W)	–	1800	–	–	–	–
<b>ENERGIEVERBRAUCH</b>						
Anschlusswert (W)	6.900	6.300	2.900	3.000	6.800	6.300
Kabellänge (cm)	110	100	110	–	90	52
<b>SICHERHEIT</b>						
Kindersicherung	–	✓	✓	–	–	–
Automatische Sicherheitsabschaltung	✓	✓	✓	–	–	✓
Restwärmeanzeige	✓	✓	✓	✓	✓	✓



Modell	GZC 64300
<b>EINBAUMAßE</b>	
Breite (mm)	560
Tiefe (mm)	480
Höhe (mm)	50
<b>KOCHZONEN</b>	
links	–
Vorne links	Normalbrenner
Links mitte	–
Links hinten	Normalbrenner
Vorn mitte	–
Mitte mitte	–
Mitte hinten	–
Rechts vorne	Garbrenner
Rechts mitte	–
Rechts hinten	Starkbrenner
Links vorne (mm)	–
Links mitte (mm)	–
Links hinten (mm)	–
Mitte vorne (mm)	–
Mitte mitte (mm)	–
Mitte hinten (mm)	–
Rechts vorne (mm)	–
Rechts mitte (mm)	–
Rechts hinten (mm)	–
Links vorne (W)	1400
Links mitte (W)	–
Links hinten (W)	1750
Mitte vorne (W)	–
Mitte mitte (W)	–
Mitte hinten (W)	–
Rechts vorne (W)	1000
Rechts mitte (W)	–
Rechts hinten (W)	2800
<b>ENERGIEVERBRAUCH</b>	
Anschlusswert (W)	6.950
Kabellänge (cm)	–
<b>SICHERHEIT</b>	
Kindersicherung	–
Automatische Sicherheitsabschaltung	–
Restwärmeanzeige	–




Die Küche ist ein Ort, in dem nicht nur gekocht wird.




# DUNSTABZUGSHAUBEN





*Verführerische Düfte ohne lästige Gerüche. Teka Dunstabzugshauben sind effizient und stilvoll zugleich.*

Dank Dunstabzugshauben gehören unangenehme Gerüche der Vergangenheit an. Jetzt brauchen Sie sich keine Gedanken mehr über Gerüche machen, die beim Zubereiten Ihrer Gerichte entstehen - und mit dem ansprechenden Design ist Ihre Teka Haube ein wahrer Blickfang in Ihrer Küche.



Finden Sie heraus,  
welche Innovationen  
Ihnen ein gutes  
Gefühl geben.

## Quadro

*Spüren Sie die Ruhe in Ihrer Küche*

Die Quadro-Haube zeigt ein einzigartiges vertikales Design, das selbst die anspruchsvollsten Köche beeindruckt. Die Haube besteht aus schwarzem Glas und eloxiertem Aluminium. Die perfekte Kombination besteht auch aus einem weißen Display und einer eleganten LED-Beleuchtung, die über dem gesamten Kochfeld verteilt ist – weil deine Erwartungen nur das Beste verdienen.



## Eco Power

Teka erweitert sein Angebot an EcoPower Hauben. Mit dem effizientesten, leisesten Motor, der die Umwelt und ihre unmittelbare Umgebung respektiert.

Mit einer höheren Absorptionskapazität von bis zu 815 m<sup>3</sup>/h und geringerem Geräuschpegel. Plus, Energieeinsparungen von bis zu 75% und eine Energiebewertung von A++.

## Randabsaugung

Höherer Wirkungsgrad, flüsterleise, schnellere Extraktion, einfachere Reinigung. Die Luft wird, dank des Venturi-Effekts beschleunigt, wenn sie durch die Haubenumfangsschlitze läuft. Dann wird die Geschwindigkeit im Inneren reduziert, dadurch entsteht eine Barriere, die den Rauch und schlechte Gerüche filtert. Das Ergebnis: eine saubere, geruchsfreie Umgebung.





*Genießen Sie Leistung und Design. Wir haben neue Modelle kreiert, die eine breite Palette abdecken. Besonderes Augenmerk wurde auf die Ästhetik gelegt, denn sie ist ebenso wichtig wie ihre Aufnahmekapazität, der Energieverbrauch und eine gute Beleuchtung. Die neuen Touch Control-Paneele aus schwarzem Glas unterstreichen die Persönlichkeit der Dunstabzugshauben.*



# Simply the Best

Teka's neue Dunstabzugshaube DLH 1185 T erhält die Top-A-Bewertung in allen 4 Punkten, die nach EU-Verordnung gemessen werden müssen:

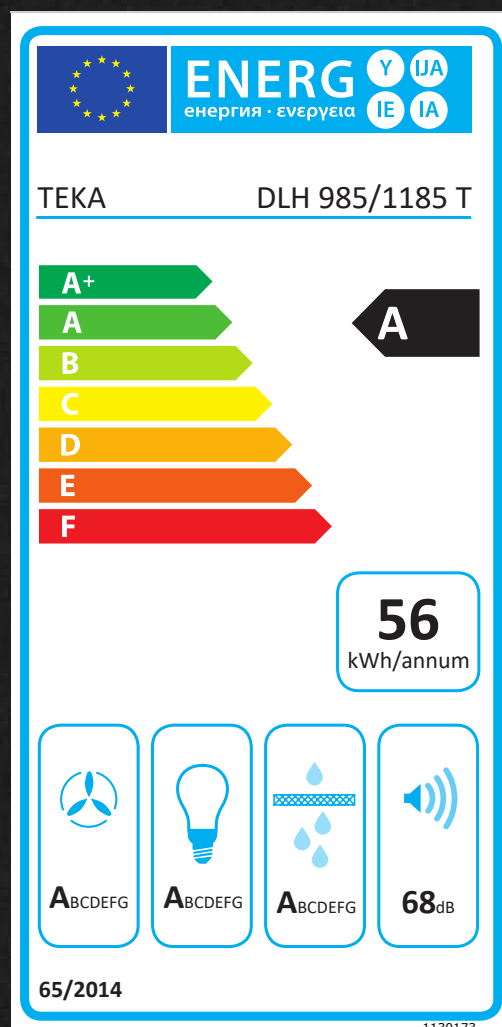
Energieeffizienz: A

Fluiddynamische Effizienz: A

Beleuchtungseffizienz: A

Fettabscheidegrad: A

Teka Dunstabzugshauben zeichnen sich nicht nur durch die Energieeffizienzklasse A aus, sondern weisen auch in allen anderen Bewertungsmerkmalen Klasse A aus.



## A Energie

Energieeffizienzindex (EEI) Wird aus dem Jahresverbrauch und dem Verbrauch von Energiestandards berechnet.

## A Fluiddynamische Effizienz

Die Gebläseeffizienz ist ein Maß für den Einsatz an elektrischer Energie zum Transport der Abluft.

## A Beleuchtungseffizienz

Die Beleuchtungseffizienz gibt neben dem Stromverbrauch auch Information über die Langlebigkeit der Leuchtelemente.

## A Fettabscheidegrad

Der Fettabscheidegrad bezeichnet den Prozentsatz an Fett, der in den Fettfiltern einer Dunstabzugshaube aufgenommen wird.





## Welche Dunsthaube ist die richtige für mich?

Berechnen Sie einfach das Volumen Ihrer Küche. Zum Beispiel  $12\text{m}^2$  mit  $2,5\text{m}$  Höhe. So erhalten Sie das Gesamtvolumen:  $12\text{m}^2 \times 2,5\text{m} = 30\text{m}^3$ .

Die Küchenmöbel müssen bei der Berechnung des Volumens mit ca. 40% berücksichtigt werden.

Endgültiges Gesamtvolumen:  $18\text{m}^3$

Auf der Grundlage der Luft wird 12 mal pro Stunde gefiltert.

**$18\text{m}^3 \times 12 \text{ Filterungen} = 216\text{m}^3/\text{h}$**

*In einer  $12\text{m}^2$  Küche benötigen Sie eine Haube mit  $216\text{m}^3/\text{h}$  für eine effektive Absaugung.*



Backöfen & Herde

Kompakt- &  
Mikrowellengeräte

Kochfelder

Dunstabzugshauben

Kühl- und Gefriergeräte

Geschirrspüler

Werkkundendienst,  
Zubehör & Lexikon

## LED-Leisten

LED-Licht hat eine sehr positive Wirkung auf die Umwelt. Es wird als ökologische Beleuchtung bezeichnet, da Quecksilber oder andere gefährliche Stoffe nicht enthalten sind, die zum Treibhauseffekt beitragen und die globale Erwärmung verstärken können. LED hatte noch viele weitere Vorteile, wie z.B. einen niedrigen Energieverbrauch, oder die Tatsache, dass sie keine Aufwärmphase benötigen und keine Wärme produzieren. Auch leuchtet sie ihre Kochzone perfekt aus, so dass Sie keinen wichtigen Schritt in ihrem Rezepte verpassen können.















## Alle Größen und Formen - für jeden Geschmack und Bedarf

Runde und rechteckige Formen, mit Glas- oder Stahloberfläche und mit unendlichen Vorteilen. Und alles mit einem perfekten Design, um das Umfeld zu schaffen, dass Sie in ihrer Küche suchen.

# Dunstabzugshauben

Leise und saugstark

MAESTRO		
	110/90	70/60
INSEL	 DPL 1185 ISLA	
KOPFREIHEIT	 QUADRO DLV 985  DVF 97670 TBS  DVT 985 B  DVT 985 W	 DVT 785 B  DVT 785 W  DVF 67670 TBS  DVT 685 B  DVT 685 W
WAND	 PERFECTA4 DLH 1185 T	
FLACHPANEEL/ LÜFTERBAUSTEIN	 CNL 6415 Plus	



## MAESTRO

Für alle, die gerne noch einen Schritt weitergehen und sich nicht mit dem Standard zufrieden geben wollen.

## TOTAL

Für alle, die eine perfekte Kombination aus Funktionalität und Leistung suchen.

TOTAL		
110/90	70/60	55



DVN 94030 TTC



DVN 64030 TTC



DH2 985 ISLA



DG3 985 ISLA



DSH 985



DSH 785



DSH 685



DSS 985



DG 985



DBB 90



DBB 60



CNL 9610



TL 9310



CNL 6610



TL 6420



TL 6310



C 6420



GFH 55



## MAESTRO DPL 1185 ISLA



### Insel-Dunstabzugshaube 110 cm

- freihängende Deckenmontage

#### Ausstattung

- Randabsaugung
- EcoPower Motor
- Teleskopkamin
- DT Motor
- Absaugleistung min. 331 m³/h - max. 782 m³/h
- Abluftbetrieb
- Umluftbetrieb möglich (siehe optionales Zubehör)
- 4 x LED-Lampen
- 3-stufige Leistungsregelung
- Intensivstufe
- Edelstahl-Fettfilter
- Filtersättigungsanzeige
- Abschaltverzögerung

#### Bedienkomfort

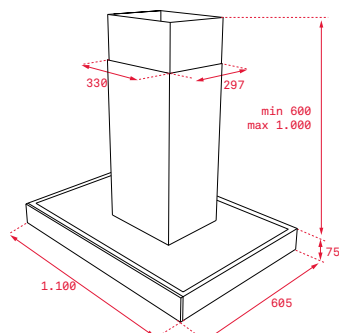
- Touch Control mit weißem Display

#### Optionales Zubehör

- Umluftset inkl. Kohlefilter Art.Nr. 40490147 € 80,00
- Adapter für Umluftset Art.Nr. 61801340
- Adapter für Umluftbetrieb unbedingt erforderlich

#### Gerätemaße

Breite 1100 mm



Variante	Art.Nr.	Preis
DPL 1185 Isla (Unterteil)	40483172	
DPL 1185 Isla (Oberteil)	40483173	€ 1.299,00

Achtung 2 Pakete!



## TOTAL DH2 985 ISLA



### Insel-Dunstabzugshaube 90 cm

- freihängende Deckenmontage

#### Ausstattung

- EcoPower Motor
- Teleskopkamin
- DT Motor
- Absaugleistung min. 311 m³/h - max. 796 m³/h
- Abluftbetrieb
- Umluftbetrieb möglich (siehe optionales Zubehör)
- 4 x LED-Lampen
- 3-stufige Leistungsregelung
- Intensivstufe
- 3 x Edelstahl-Fettfilter
- "Easy to clean" - Innenraum
- Abschaltverzögerung

#### Bedienkomfort

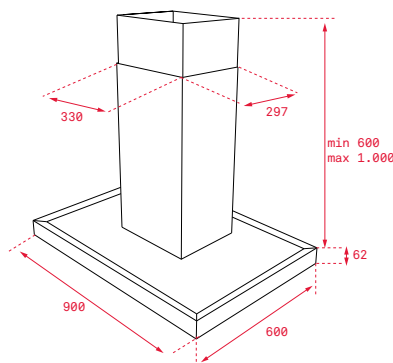
- Elektronisch hinterleuchtete weiße Drucktasten
- Digitale Anzeige der Leistungsstufen

#### Optionales Zubehör

- Umluftset inkl. Kohlefilter Art.Nr. 40490149 € 80,00
- Adapter für Umluftset Art.Nr. 61801340
- Adapter für Umluftbetrieb unbedingt erforderlich

#### Gerätemaße

Breite 900 mm



Variante	Art.Nr.	Preis
DH2 985 Isla	40484640	€ 1.199,00



## TOTAL DG3 985 ISLA



### Insel-Dunstabzugshaube 90 cm

- freihängende Deckenmontage

#### Ausstattung

- EcoPower Motor
- Teleskopkamin
- Glasschirm aus Sicherheitsglas
- DT Motor
- Absaugleistung min. 311 m³/h - max. 796 m³/h
- Abluftbetrieb
- Umluftbetrieb möglich (siehe optionales Zubehör)
- 4 x LED-Lampen
- 3-stufige Leistungsregelung
- Intensivstufe
- 2 x Edelstahl-Fettfilter
- Filtersättigungsanzeige
- Abschaltverzögerung

#### Bedienkomfort

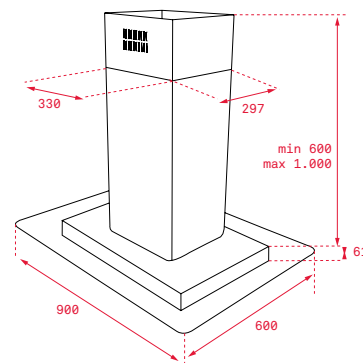
- Elektronisch hinterleuchtete weiße Drucktasten
- Digitale Anzeige der Leistungsstufen

#### Optionales Zubehör

- Umluftset inkl. Kohlefilter Art.Nr. 40490149 € 80,00
- Adapter für Umluftset Art.Nr. 61801340
- Adapter für Umluftbetrieb unbedingt erforderlich

#### Gerätemaße

Breite 900 mm



Variante	Art.Nr.	Preis
DG3 985 Isla	40485150	€ 1.099,00



NEU

## MAESTRO DVF 97670/67670 TBS



## Kopffrei-Dunstabzugshaube 90/60 cm

- Wandmontage

## Ausstattung

- DT Motor
- Randabsaugung
- Absaugleistung min. 270 m³/h - max. 740 m³/h Abluftbetrieb
- Umluftbetrieb möglich (Rohrabdeckung oder Teleskopkamin)
- LED-Lampen
- 3-stufige Leistungsregelung
- Intensivstufe
- Aluminium-Fettfilter
- Filtersättigungsanzeige
- Frischluftfunktion (24h - 10 Min. aufgedreht/ 50 Min. abgedreht)
- Abschaltverzögerung

## Bedienkomfort

- Elektronische Touch-Control-Bedienleiste mit weißem Display

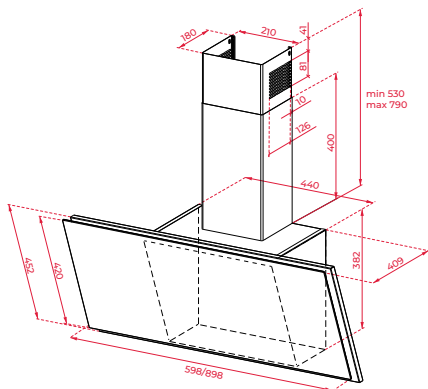
## Optionales Zubehör

- Umluftset inkl. Kohlefilter Art.Nr. 113290005 € 80,00
- Rohrabdeckung Art.Nr. 113290004 € 80,00 (Umluftbetrieb ohne Teleskopkamin, inkl. Kohlefilter)

weiteres Zubehör siehe Seite 158

## Gerätemaße

Breite 900/600 mm



Variante	Art.Nr.	Preis
DVF 97670 TBS	112930017	€ 999,00
DVF 67670 TBS	112930018	€ 899,00

## MAESTRO DLV 985



## Kopffrei-Dunstabzugshaube 90 cm

- Wandmontage

## Ausstattung

- EcoPower Motor
- Teleskopkamin
- DT Motor
- Randabsaugung
- Absaugleistung min. 325 m³/h - max. 782 m³/h Abluftbetrieb
- Umluftbetrieb möglich
- 1 x LED-Leiste
- 3-stufige Leistungsregelung
- Intensivstufe
- 2 x Aluminium-Fettfilter
- Filtersättigungsanzeige
- Abschaltverzögerung

## Bedienkomfort

- Elektronische Touch-Control-Bedienleiste mit weißem Display

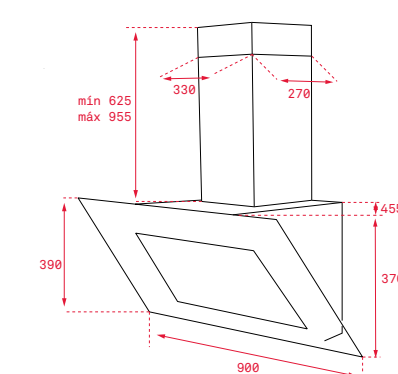
## Optionales Zubehör

- Umluftset inkl. Kohlefilter Art.Nr. 40490147 € 80,00
- Adapter für Umluftset Art.Nr. 61801340

Adapter für Umluftbetrieb unbedingt erforderlich

## Gerätemaße

Breite 900 mm



Variante	Art.Nr.	Preis
DLV 985	40437200	€ 999,00

## MAESTRO DVT 985/785/685 B



## Kopffrei-Dunstabzugshaube 90/70/60 cm

- Wandmontage

## Ausstattung

- EcoPower Motor
- Teleskopkamin
- DT Motor
- Randabsaugung
- Absaugleistung min. 303 m³/h - max. 786 m³/h Abluftbetrieb
- Umluftbetrieb möglich
- 2 x LED-Lampen
- 3-stufige Leistungsregelung
- Intensivstufe
- 1 x Aluminium-Fettfilter
- Filtersättigungsanzeige
- Abschaltverzögerung

## Bedienkomfort

- Elektronische Touch-Control-Bedienleiste mit weißem Display

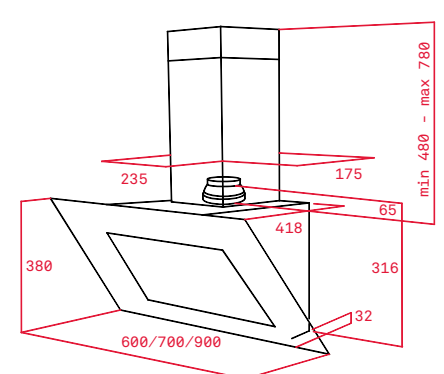
## Optionales Zubehör

- Umluftset inkl. Kohlefilter Art.Nr. 40490146 € 80,00
- Adapter für Umluftset Art.Nr. 61801340

Adapter für Umluftbetrieb unbedingt erforderlich

## Gerätemaße

Breite 900/700/600 mm



Variante	Art.Nr.	Preis
DVT 985 B	40483562	€ 949,00
DVT 785 B	40483561	€ 899,00
DVT 685 B	40483560	€ 849,00



## KOPFFREI-DUNSTABZUGSHAUBEN



NEU

### MAESTRO DVT 985/785/685 W



#### Kopffrei-Dunstabzugshaube 90/70/60 cm

- Wandmontage

##### Ausstattung

- EcoPower Motor
- Teleskopkamin
- DT Motor
- Randabsaugung
- Absaugleistung min. 303 m³/h - max. 786 m³/h
- Abluftbetrieb
- Umluftbetrieb möglich
- 2 x LED-Lampen
- 3-stufige Leistungsregelung
- Intensivstufe
- 1 x Aluminium-Fettfilter
- Filtersättigungsanzeige
- Abschaltverzögerung

##### Bedienkomfort

- Elektronische Touch-Control-Bedienleiste mit weißem Display

#### Optionales Zubehör

- Umluftset inkl. Kohlefilter Art.Nr. 40490146 € 80,00
  - Adapter für Umluftset Art.Nr. 61801340
- Adapter für Umluftbetrieb unbedingt erforderlich

### TOTAL DVN 94030/64030 TTC



#### Kopffrei-Dunstabzugshaube 90/60 cm

- Wandmontage

##### Ausstattung

- DT Motor
- Randabsaugung
- Absaugleistung min. 380 m³/h - max. 460 m³/h
- Abluftbetrieb
- Umluftbetrieb möglich (mit Rohrabdeckung - kein Teleskopkamin)
- 2 x LED-Lampen
- 2-stufige Leistungsregelung
- Intensivstufe
- 1 x Aluminium-Fettfilter
- Abschaltverzögerung

##### Bedienkomfort

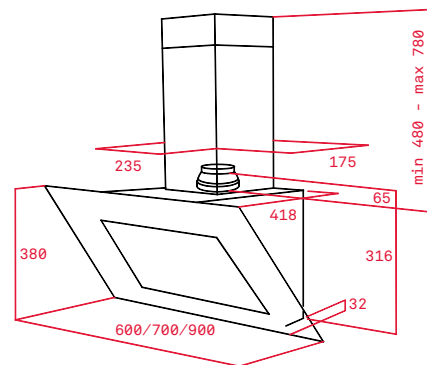
- Elektronische Touch-Control-Bedienleiste mit weißem Display

#### Optionales Zubehör

- Umluftset inkl. Kohlefilter Art.Nr. 113290007 € 80,00
- weiteres Zubehör siehe Seite 158

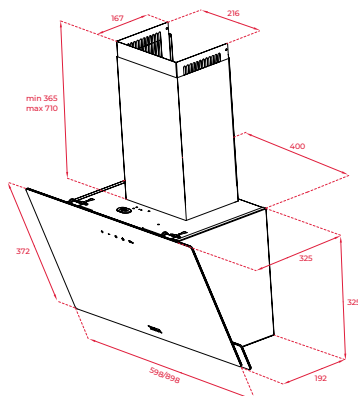
#### Gerätemaße

Breite 900/700/600 mm



#### Gerätemaße

Breite 900/600 mm



Variante	Art.Nr.	Preis
DVT 985 W	40483572	€ 949,00
DVT 785 W	40483571	€ 899,00
DVT 685 W	40483570	€ 849,00

Variante	Art.Nr.	Preis
DVN 94030 TTC BK	112950008	€ 499,00
DVN 64030 TTC BK	112950004	€ 399,00



NEU

### MAESTRO DLH 1185 T



#### Wand-Dunstabzugshaube 110 cm

- Wandmontage

##### Ausstattung

- EcoPower Motor
- Teleskopkamin
- Glasschirm aus Sicherheitsglas
- DT Motor
- Absaugleistung min. 306 m³/h - max. 740 m³/h
- Abluftbetrieb
- Umluftbetrieb möglich
- 1 x LED-Leiste
- 3-stufige Leistungsregelung
- Intensivstufe
- 3 x Edelstahl-Fettfilter
- Filtersättigungsanzeige
- Abschaltverzögerung

##### Bedienkomfort

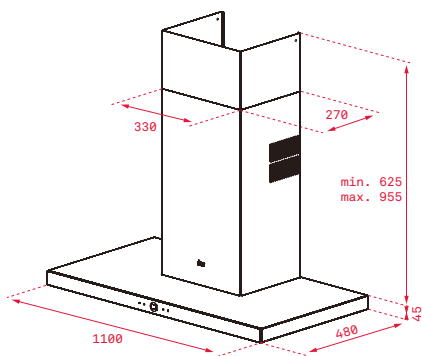
- Elektronische Touch-Control-Bedienleiste mit weißem Display

##### Optionales Zubehör

- Umluftset inkl. Kohlefilter Art.Nr. 40490147 € 80,00
- Adapter für Umluftset Art.Nr. 61801340
- Adapter für Umluftbetrieb unbedingt erforderlich

##### Gerätemaße

Breite 1100 mm



Variante	Art.Nr.	Preis
DLH 1185 T	40437110	€ 999,00

### TOTAL DSH 985/785/685



#### Wand-Dunstabzugshaube 90/70/60 cm

- Wandmontage

##### Ausstattung

- EcoPower Motor
- Teleskopkamin
- DT Motor
- Absaugleistung min. 315 m³/h - max. 807 m³/h
- Abluftbetrieb
- Umluftbetrieb möglich
- 1 x LED-Leiste
- 3-stufige Leistungsregelung
- Intensivstufe
- 2 x Edelstahl-Fettfilter
- Abschaltverzögerung

##### Bedienkomfort

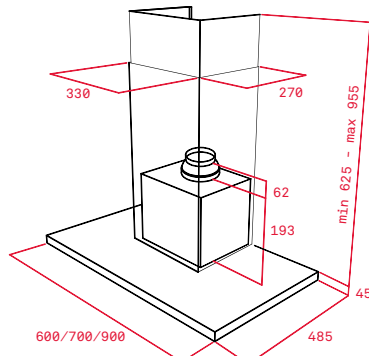
- Elektronisch hinterleuchtete weiße Drucktasten
- Digitale Anzeige der Leistungsstufen

##### Optionales Zubehör

- Umluftset inkl. Kohlefilter Art.Nr. 40490147 € 80,00
- Adapter für Umluftset Art.Nr. 61801340
- Adapter für Umluftbetrieb unbedingt erforderlich

##### Gerätemaße

Breite 900/700/600 mm



Variante	Art.Nr.	Preis
DSH 985	40484202	€ 649,00
DSH 785	40484201	€ 599,00
DSH 685	40484200	€ 549,00

### TOTAL DG 985



#### Wand-Dunstabzugshaube 90 cm

- Wandmontage

##### Ausstattung

- EcoPower Motor
- Teleskopkamin
- Glasschirm aus Sicherheitsglas
- DT Motor
- Absaugleistung min. 315 m³/h - max. 807 m³/h
- Abluftbetrieb
- Umluftbetrieb möglich
- 2 x LED-Lampen
- 3-stufige Leistungsregelung
- Intensivstufe
- 1 x Edelstahl-Fettfilter
- Filtersättigungsanzeige
- Abschaltverzögerung

##### Bedienkomfort

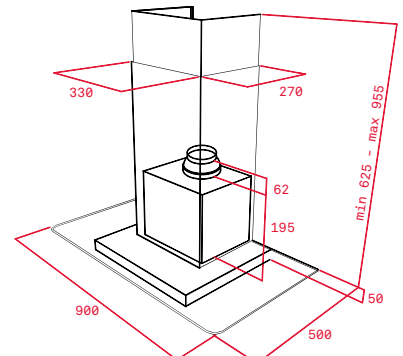
- Elektronisch hinterleuchtete weiße Drucktasten
- Digitale Anzeige der Leistungsstufen

##### Optionales Zubehör

- Umluftset inkl. Kohlefilter Art.Nr. 40490147 € 80,00
- Adapter für Umluftset Art.Nr. 61801340
- Adapter für Umluftbetrieb unbedingt erforderlich

##### Gerätemaße

Breite 900 mm



Variante	Art.Nr.	Preis
DG 985	40485382	€ 699,00



## TOTAL DSS 985



### Wand-Dunstabzugshaube 90 cm

#### • Wandmontage

#### Ausstattung

- EcoPower Motor
- Teleskopkamin
- DT Motor
- Absaugleistung min. 303 m³/h - max. 760 m³/h Abluftbetrieb
- Umluftbetrieb möglich
- 1 x LED-Leiste
- 3-stufige Leistungsregelung
- Intensivstufe
- 3 x Edelstahl-Fettfilter
- Abschaltverzögerung

#### Bedienkomfort

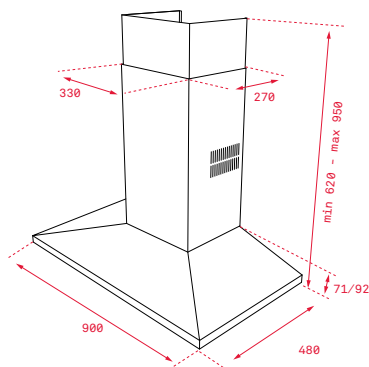
- Elektronisch hinterleuchtete weiße Drucktasten
- Digitale Anzeige der Leistungsstufen

#### Optionales Zubehör

- Umluftset inkl. Kohlefilter Art.Nr. 40490147 € 80,00
- Adapter für Umluftset Art.Nr. 61801340
- Adapter für Umluftbetrieb unbedingt erforderlich

#### Gerätemaße

Breite 900 mm



Variante	Art.Nr.	Preis
DSS 985	40437010	€ 649,00



## TOTAL DBB 90/60

### Wand-Dunstabzugshaube 90/60 cm

#### • Wandmontage

#### Ausstattung

- Teleskopkamin
- DT Motor
- Absaugleistung min. 234 m³/h - max. 475 m³/h Abluftbetrieb
- Umluftbetrieb möglich
- 2 x Beleuchtung
- 3-stufige Leistungsregelung
- 3 x Aluminium-Fettfilter

#### Bedienkomfort

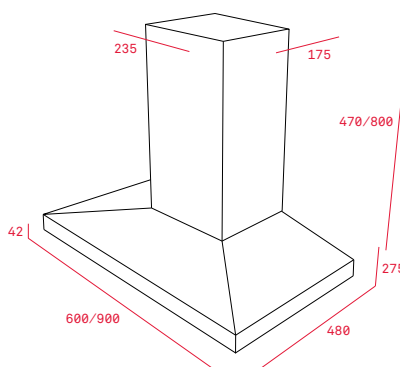
- Bedienleiste mit Kurzhubtasten
- Kontrollleuchte

#### Optionales Zubehör

- Umluftset inkl. Kohlefilter Art.Nr. 40490146 € 80,00

#### Gerätemaße

Breite 900/600 mm



Variante	Art.Nr.	Preis
DBB 90	40460440	€ 399,00
DBB 60	40460400	€ 349,00



## TOTAL CNL 9610/6610



### Flachpaneel 90/60 cm

- Befestigung in einem 90/60 cm Oberschrank

#### Ausstattung

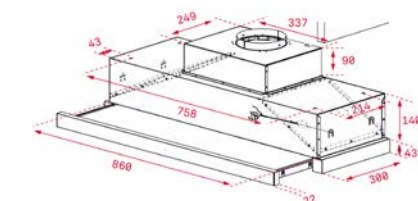
- ausziehbares Flachpaneel
- Absaugleistung min. 330 m³/h - max. 694 m³/h Abluftbetrieb
- Umluftbetrieb möglich
- 3/2 x LED-Lampen
- 2-stufige Leistungsregelung
- Intensivstufe
- 4/2 x Aluminium-Fettfilter

#### Bedienkomfort

- Bedienleiste mit Drucktasten
- automatisches Ein- und Ausschalten des Lichts beim Ausziehen des Flachpaneels
- Finger-print-proof Panel (Oberflächenschutz gegen Fingerabdrücke)
- Griffleiste inklusive (abnehmbar)

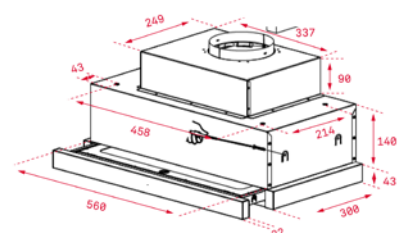
#### Optionales Zubehör

- Kohlefilter Art.Nr. 61801262 € 30,00
- 2 Stück erforderlich



#### Gerätemaße

Breite 900/600 mm



Variante	Art.Nr.	Preis
CNL 9610	40436850	€ 449,00
CNL 6610	40436830	€ 349,00



## MAESTRO CNL 6415 PLUS



### Flachpaneel 60 cm

- Befestigung in einem 60 cm Oberschrank

#### Ausstattung

- ausziehbares Flachpaneel
- DT Motor
- Absaugleistung min. 141 m³/h - max. 385 m³/h
- Abluftbetrieb
- Umluftbetrieb möglich
- LED-Streifen, 9 Watt
- 6-stufige Leistungsregelung inkl. Intensivstufe
- 2 x Aluminium-Fettfilter

#### Bedienkomfort

- Bedienleiste mit Drucktasten
- automatisches Ein- und Ausschalten des Lichts beim Ausziehen des Flachpaneels
- Finger-print-proof Panel (Oberflächenschutz gegen Fingerabdrücke)
- Griffleiste inklusive (abnehmbar)

#### Optionales Zubehör

- Kohlefilter Art.Nr. 61801346 € 30,00

## TOTAL TL 6420

### Flachpaneel 60 cm

- Befestigung in einem 60 cm Oberschrank

#### Ausstattung

- ausziehbares Flachpaneel
- 2 Motoren
- Absaugleistung min. 177 m³/h - max. 354 m³/h
- Abluftbetrieb
- Umluftbetrieb möglich
- 2 x Halogenbeleuchtung
- 3-stufige Leistungsregelung
- 2 x Aluminium-Fettfilter

#### Bedienkomfort

- Wippschalter zur Einstellung der Leistungsstufe
- automatisches Ein- und Ausschalten des Lichts beim Ausziehen des Flachpaneels
- Griffleiste inklusive (abnehmbar)

#### Optionales Zubehör

- Kohlefilter Art.Nr. 61801232 € 30,00

## TOTAL TL 9310/6310

### Flachpaneel 90/60 cm

- Befestigung in einem 90/60 cm Oberschrank

#### Ausstattung

- ausziehbares Flachpaneel
- DT Motor
- Absaugleistung min. 233 m³/h - max. 332 m³/h
- Abluftbetrieb
- Umluftbetrieb möglich
- 2 x Halogenbeleuchtung
- 2-stufige Leistungsregelung
- 4/2 x Aluminium-Fettfilter

#### Bedienkomfort

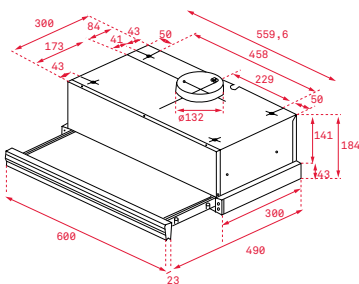
- Wippschalter zur Einstellung der Leistungsstufe
- automatisches Ein- und Ausschalten des Lichts beim Ausziehen des Flachpaneels
- Griffleiste inklusive (abnehmbar)

#### Optionales Zubehör

- Kohlefilter Art.Nr. 61801251 € 30,00
- 2 Stück erforderlich

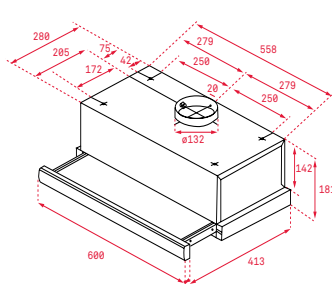
### Gerätemaße

Breite 600 mm



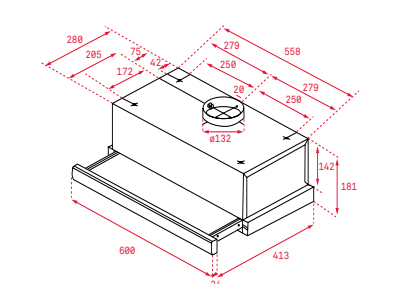
### Gerätemaße

Breite 600 mm



### Gerätemaße

Breite 900/600 mm



Variante	Art.Nr.	Preis
CNL 6415 Plus	40436820	€ 399,00

Variante	Art.Nr.	Preis
TL 6420	40474260	€ 249,00

Variante	Art.Nr.	Preis
TL 9310	40474390	€ 299,00
TL 6310	40474250	€ 199,00





TOTAL C 6420



- ### Ausstattung

- ## Bedienkomfort

- Unterbauhaube 60 cm**

- ### Ausstattung

- ## Bedienkomfort

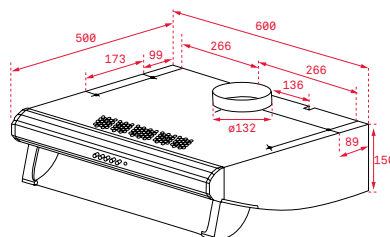
- ### Optionales Zubehör

- ### Optionales Zubehör

- ### Gerätemaße

### Gerätemaße

**Breite** 600 mm

120

Modell	DH2 985 ISLA	DG3 985 ISLA	DPL 1185 ISLA	QUADRO DLV 985	DVT 985/785/685 B DVT 985/785/685 W	DVF 97670 TB5 DVF 67670 TB5	DVN 94030 TTC DVN 64030 TTC
<b>PRODUKTDATEN</b>							
Jährlicher Energieverbrauch AEC kWh/annum (kWh)	47,8	47,8	49,3	55,5	51,1	35,1	60,2
Energieeffizienzklasse	A	A	A	A	A	A++	C
Fluiddynamische Effizienz (FdEhood)	32,3	32,3	32,1	34,5	32,3	37,6	11,05
Klasse für Fluiddynamische Effizienz (FdEhood)	A	A	A	A	A	A	E
Beleuchtungseffizienz (Lehood) lux/Watt	58,3	58,3	58,3	41,7	69,8	45	76,1
Beleuchtungseffizienzklasse	A	A	A	A	A	A	A
Fettabscheidegrad (Gfhood) %	83,4	83,4	75,9	–	75,9	75,1	75,1
Fettabscheidegrad Klasse	C	C	C	G	C	C	C
Luftstrom (Qmin) m3/h	311	311	331	325	303	270	380
Luftstrom (Qmax) m3/h	605	605	629	614	599	400	410
Luftstrom (Qboost) m3/h	796	796	782	782	786	740	425
A-bewertete Luftschallemission bei minimal verfügbarer Geschwindigkeit im Normalbetrieb (LwA) dB	52	52	54	54	52	53	65
A-bewertete Luftschallemission bei maximal verfügbarer Geschwindigkeit im Normalbetrieb (LwA) dB	71	71	69	72	71	59	66
A-bewertete Luftschallemission bei der Intensivstufe im Normalbetrieb (LwA) dB	71	71	69	72	71	70	67
Leistungsaufnahme im Aus-Zustand (Po) in W	–	–	–	0,3	–	0,49	–
Leistungsaufnahme im Bereitschaftszustand (Ps) in W	0,6	0,6	0,7	–	0,7	–	0,49
Energieeffizienzindex	50,1	50,1	50,1	50,5	47,9	35,7	C
Zeitverlängerungsfaktor (f)	0,8	0,8	0,8	0,8	0,8	0,6	1,6
Volumenstrom im Bestpunkt (Qbep) m3 / h	341	341	346	440	404,9	429,0	246,0
Luftdruck im Bestpunkt (Pbep) m3 / h	456	456	464	452	460	464	163,0
Elektrische Eingangsleistung im Bestpunkt (Wbep) W	133,7	133,7	139	160	160,1	147,0	101,0
Nenneingangsleistung des Beleuchtungssystems der Dunstabzugshaube für die Kochoberfläche (WL) W	12	12	12	12	6	2,2	2
<b>ABMESSUNGEN</b>							
Breite (mm)	900	900	1100	900	900/700/600	898/598	900/600
Tiefe (mm)	600	600	605	450	418	409	325
Höhe (mm)	817 / 1117 + 62	871 - 1171	817-1117	800-1200	860-1160	452	372
<b>ENERGIEVERBRAUCH</b>							
Motorleistung (W)	280	280	280	280	280	270	140
Leistung Dunstabzugshaube total (W)	292	292	292	287	286	272	142
<b>TECHNISCHE DATEN</b>							
Rückschlagventil	✓	✓	✓	✓	✓		
Ø Auslass (mm)	150	150	150	150	150	150	150
Anzahl Filter	3	2	3	2	1	2	1
Kohlefilter	D4C	D4C	–	D4C	D4C	D11C	D9C
Umluftset	SET I/T1	SET I/T1	–	SET I/N1	SET I/M1	SET D11CTP	SET D13CTP

## DUNSTABZUGSHAUBEN

Modell	PERFECTA4 DLH 1185 T	DSH 985/785/685	DG 985	TIKAL DSS 985	DBB 90/60	CNL 9610/6610	CNL 6415 Plus
<b>PRODUKTDATEN</b>							
Jährlicher Energieverbrauch AEC kWh/annum (kWh)	41,0	–	56,7	54,6	62,3	107,0/105,9	30,3
Energieeffizienzklasse	A	–	A	A	D	C	A
Fluidodynamische Effizienz (FdEhood)	34,3	–	30,5	33	6,9	17,2	26,7
Klasse für Fluidodynamische Effizienz (FdEhood)	A	–	A	A	F	D	B
Beleuchtungseffizienz (Lehood) lux/Watt	55,7	–	65,2	41,7	5,9	33,3/42,7	43,3
Beleuchtungseffizienzklasse	A	–	A	A	F	A	A
Fettabscheidegrad (Gfhood) %	98,2	–	83,7	82,7	73,4	72,8	84
Fettabscheidegrad Klasse	A	–	C	C	D	D	C
Luftstrom (Qmin) m3/h	352	–	315	303	234	330	141
Luftstrom (Qmax) m3/h	651	–	631	597	380	445	293
Luftstrom (Qboost) m3/h	760	–	807	760	–	694	385
A-bewertete Luftschallemission bei minimal verfügbarer Geschwindigkeit im Normalbetrieb (LwA) dB	54	–	56	54	44	60	52
A-bewertete Luftschallemission bei maximal verfügbarer Geschwindigkeit im Normalbetrieb (LwA) dB	72	–	72	73	–	70	69
A-bewertete Luftschallemission bei der Intensivstufe im Normalbetrieb (LwA) dB	72	–	72	73	–	70	69
Leistungsaufnahme im Aus-Zustand (Po) in W	0,3	–	–	0,3	–	–	–
Leistungsaufnahme im Bereitschaftszustand (Ps) in W	–	–	0,6	–	–	–	–
Energieeffizienzindex	47,2	–	53,3	50,4	93,3	82,7/82,4	54,1
Zeitverlängerungsfaktor (f)	0,8	–	0,9	0,8	1,8	1,4	1
Volumenstrom im Bestpunkt (Qbep) m3 / h	364	–	403,9	418	210,6	433	237
Luftdruck im Bestpunkt (Pbep) m3 / h	417	–	434	446	99	290	264
Elektrische Eingangsleistung im Bestpunkt (Wbep) W	123	–	159,4	157	83,7	203	65
Nenningangsleistung des Beleuchtungssystems der Dunstabzugshaube für die Kochoberfläche (WL) W	7	–	6	12	10	5/3	9
<b>ABMESSUNGEN</b>							
Breite (mm)	900	900/700/600	900	900	900/600	900/600	600
Tiefe (mm)	480	480	500	480	480	300/490	300/490
Höhe (mm)	670-1000	670-1000	667 - 997	700-1100	749-1049	274	184
<b>ENERGIEVERBRAUCH</b>							
Motorleistung (W)	280	280	280	280	105	230	110
Leistung Dunstabzugshaube total (W)	287	286	286	292	115	235/233	119
<b>TECHNISCHE DATEN</b>							
Rückschlagventil	✓	✓	✓	✓	✓	✓	✓
Ø Auslass (mm)	150	150	150	150	150	150	120
Anzahl Filter	3	3	1	3	3/2	4/2	2
Kohlefilter	D4C	D4C	D4C	D4C	D4C	D4C	–
Umluftset	SET 1/N1	SET 1/N1	SET 1/N1	SET 1/N1	SET 1/M1	–	–

Model	TL 6420	TL 9310/TL 6310	GFH 55	C 6420
<b>PRODUKTDATEN</b>				
Jährlicher Energieverbrauch AEC kWh/annum (kWh)	100,0	71,2	124,5	103,1
Energieeffizienzklasse	D	D	E	D
Fluiddynamische Effizienz (FdEhood)	9	10,9	6,5	8,9
Klasse für Fluiddynamische Effizienz (FdEhood)	E	E	F-	E
Beleuchtungseffizienz (Lehood) lux/Watt	4,9	4,6/4,9	5,0	4,8
Beleuchtungseffizienzklasse	F	F	F	F
Fettabscheidegrad (Gfhood) %	69,3	69,3	77,6	72,8
Fettabscheidegrad Klasse	D	D	C	D
Luftstrom (Qmin) m3/h	181	239	223	187
Luftstrom (Qmax) m3/h	350	339	329	353
Luftstrom (Qboost) m3/h	-	-	-	-
A-bewertete Luftschallemission bei minimal verfügbarer Geschwindigkeit im Normalbetrieb (LwA) dB	55	56	62	60
A-bewertete Luftschallemission bei maximal verfügbarer Geschwindigkeit im Normalbetrieb (LwA) dB	-	-	69	-
A-bewertete Luftschallemission bei der Intensivstufe im Normalbetrieb (LwA) dB	-	-	-	-
Leistungsaufnahme im Aus-Zustand (Po) in W	-	-	-	-
Leistungsaufnahme im Bereitschaftszustand (Ps) in W	-	-	-	-
Energieeffizienzindex	97,3	88,1	106,3	97,7
Zeitverlängerungsfaktor (f)	1,7	1,6	1,8	1,7
Volumenstrom im Bestpunkt (Qbep) m3 / h	216	225	234	216
Luftdruck im Bestpunkt (Pbep) m3 / h	219	187	146	225
Elektrische Eingangsleistung im Bestpunkt (Wbep) W	147	107	145	152
Nenneingangsleistung des Beleuchtungssystems der Dunstabzugshaube für die Kochoberfläche (WL) W	12	12	40	12
<b>ABMESSUNGEN</b>				
Breite (mm)	600	900/600	550	600
Tiefe (mm)	288/413	288/413	310	500
Höhe (mm)	184	184	175	150
<b>ENERGIEVERBRAUCH</b>				
Motorleistung (W)	180	130	175	180
Leistung Dunstabzugshaube total (W)	192	142	-	192
<b>TECHNISCHE DATEN</b>				
Rückschlagventil	✓	✓	-	✓
Ø Auslass (mm)	120	120	120	120
Anzahl Filter	2	4/2	2	2
Kohlefilter	C1C	C3C	C3C	C1R
Umluftset	-	-	-	-





Die Küche ist der  
Mittelpunkt des Lebens.



# KÜHL- UND GEFRIERGERÄTE





# Die Küche ist das Herzstück unseres Zuhauses.

Kochen für Familie und Freunde, ein Tischgespräch nach einem langen Arbeitstag und ein Nachmittagsimbiss mit den Kindern. So kümmern Sie sich um ihre Lieben, indem Sie ein leckeres Essen in einer gemütlichen Umgebung zubereiten. Einige Küchen sind so besonders, dass Momente zu unvergesslichen Erinnerungen werden.

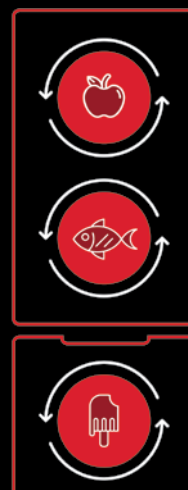


## ***Erleben Sie Ihre Küche dank ansprechendem Design***

Eine bemerkenswerte Erscheinung - das French Door Modell. Es kümmert sich um alle Details, einschließlich eines Touch-Control-Displays mit weißer LED Beleuchtung - die perfekte Kombination mit der einzigartigen und exklusiven schwarzen Glasoberfläche.

## ***LongLife No Frost***

Halten Sie ihre Speisen länger frisch: Ziel erreicht. Die LongLife No Frost-Technologie hält jedes Fach dank der drei unabhängigen Kühlkreisläufe auf dem perfekten Feuchtigkeitsniveau. Ihre Lebensmittel bleiben länger frisch.







## Gourmet Box

*Präzision ist es, Lebensmittel auf perfekter Temperatur zu halten*

Ihre Speisen bleiben bei perfekter Temperatur länger frisch. Die neueste Technologie der Gourmet Box, eine Soft Close-Teleskopschublade, ermöglicht es Ihnen, die richtige Temperatur zwischen -2 und 3 °C über ein Touch-Display an der Frontseite zu wählen.



## IonClean Technologie

Die IonClean-Technologie erzeugt negative Ionen, die Bakterien und Geruchsstoffe neutralisieren. Die Luft im Kühlschrank wird auf diese Weise hervorragend und immer frisch und geruchsfrei sein.



## Inverter Motor

*Geräuschlos, langlebig und effizient*

Genießen Sie die Stille zu Hause. Weniger Verbrauch und mehr Stille mit dem Inverter-Motor. Dieser Motor produziert weniger Reibung, hat einen geringeren Energieverbrauch und ist gleichzeitig sehr leise und langlebig. Bei der Entwicklung der Kühl- und Gefrierschränke wurde auf Effizienz geachtet. Schonen Sie ihren Geldbeutel mit modernster Technologie.

## TempGuard

Das TempGuard-System steuert und hält die Temperatur dank der darin befindlichen Sensoren konstant. Jede Änderung wird automatisch korrigiert. Ihr Kühlschrank hält immer die tatsächliche Temperatur, die Ihr Essen benötigt.



## VitaCare Box

*Vom Bauernhof auf den Tisch*

Die VitaCareBox-Schublade verfügt über eine Feuchtigkeitskontrolle, damit Ihr Obst und Gemüse immer frisch bleibt und alle Vitamine und Nährstoffe länger erhalten bleiben. Drehen Sie einfach den Feuchtigkeitsregler und wählen Sie zwischen niedrig, mittel und hoch.



# Vom Gefrierschrank zum Kühlschrank auf Knopfdruck


Dank des Fachs mit einstellbarer Temperatur, das von kalt bis gefroren reicht, kann das Essen kalt gehalten oder sogar eingefroren werden. Sie können die gewünschte Temperatur von -18°C bis 7°C einstellen und haben die volle Kontrolle über Ihre Lebensmittel und Geräte.

## Flexirack-System

Vollständige Flexibilität bei der Lagerung Ihrer Lebensmittel. Mit dem Flexirack-System können Sie die Höhe des Türregals jederzeit per Knopfdruck anpassen.

## BarOnDoor-System

Nehmen Sie Getränke zu sich, ohne die Kühlschranktür öffnen zu müssen. Einfacher Zugang zu einem speziellen Fach für Getränke vermeidet, dass der gesamte Kühlschrank geöffnet werden muss. Das BarOnDoor-System geht über ein intelligentes Design hinaus und spart so Energie.



Backöfen & Herde

Kompakt- & Mikrowellengeräte

Kochfelder

Dunstabzugshauben

Kühl- und Gefriergeräte










Geschirrspüler

Werkkundendienst, Zubehör & Lexikon



# Kühl- und Gefriergeräte

Minimaler Verbrauch, sehr genau und präzise zu bedienen.

		MAESTRO		
		A+++	A++	A
FREISTEHEND	FRENCH DOOR/ SIDE BY SIDE	     RFD 77820 GBK/SS    RMF 77920 SS    RLF 74925 SS    RLF 74920 SS		
	BOTTOM FREEZER	 RBF 78720		
	WEINKÜHLER	 RV 500 B  RV 250 B		
EINBAU		 CI3 350 NF		
UNTERBAU				

Für alle, die gerne noch einen Schritt weitergehen und sich nicht mit dem Standard zufrieden geben wollen.

Für alle, die eine perfekte Kombination aus Funktionalität und Leistung suchen.

A+++

A++

A+





NEU

## MAESTRO RFD 77820 GBK



### French Door Gourmet Kühlschrank

- Energieeffizienzklasse: A++
- Touch Control mit unabhängiger Temperatureinstellung (zwischen -2°C und +3°C)

#### Kühlteil:

- Inverter Kompressor Technologie
- Touch Control Display
- LongLife Technologie
- IonClean - zur Geruchsneutralisation
- Gourmet Box mit Teleskopauszügen und Softclose
- Innenbeleuchtung
- 2 x VitaCare Box
- Super Cool Funktion

#### Gefrierenteil:

- \*\*\*\* Gefrierleistung
- herausnehmbare Gefrierschubladen für eine leichtere Reinigung
- Super Freeze Funktion

#### Technische Daten:

- Brutto-Inhalt: 537 Liter
- Netto-Nutzzinhalt (Kühlteil): 335 Liter
- Netto-Nutzzinhalt (Gourmet Box): 165 Liter



NEU

## MAESTRO RFD 77820 SS



### French Door Gourmet Kühlschrank

- Energieeffizienzklasse: A++
- Touch Control mit unabhängiger Temperatureinstellung (zwischen -2°C und +3°C)

#### Kühlteil:

- Inverter Kompressor Technologie
- Touch Control Display
- LongLife Technologie
- IonClean - zur Geruchsneutralisation
- Gourmet Box mit Teleskopauszügen und Softclose
- Innenbeleuchtung
- 2 x VitaCare Box
- Super Cool Funktion

#### Gefrierenteil:

- \*\*\*\* Gefrierleistung
- herausnehmbare Gefrierschubladen für eine leichtere Reinigung
- Super Freeze Funktion

#### Technische Daten:

- Brutto-Inhalt: 537 Liter
- Netto-Nutzzinhalt (Kühlteil): 335 Liter
- Netto-Nutzzinhalt (Gourmet Box): 165 Liter



NEU

## MAESTRO RMF 77920 SS



### Side by Side Kühlschrank

- Energieeffizienzklasse: A++
- 4 Türen
- Edelstahl-Finish
- LCD Touch Control Display auf der Tür

#### Kühlteil:

- LongLife No Frost
- Inverter Kompressor Technologie
- IonClean
- Multizone Compartment
- FreshBox
- Super Cool Funktion

#### Gefrierenteil:

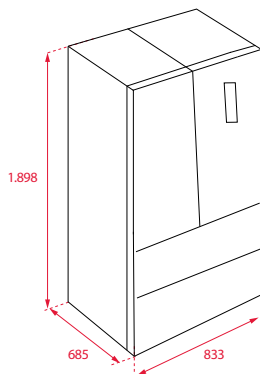
- \*\*\*\* Gefrierleistung
- Ice Twister
- Super Freeze Funktion

#### Technische Daten:

- Brutto-Inhalt: 648l
- Netto-Nutzzinhalt (Kühlteil): 455 Liter
- Netto-Nutzzinhalt (Gefrierenteil): 182 Liter

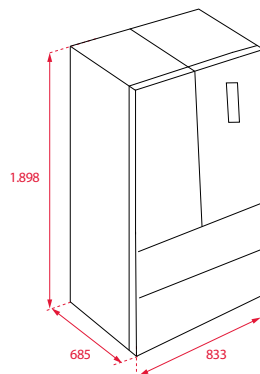
### Gerätemaße

Höhe 1898mm Breite 833mm Tiefe 685mm



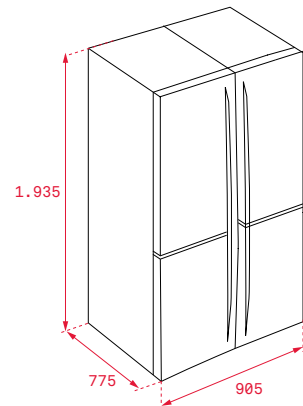
### Gerätemaße

Höhe 1898mm Breite 833mm Tiefe 685mm



### Gerätemaße

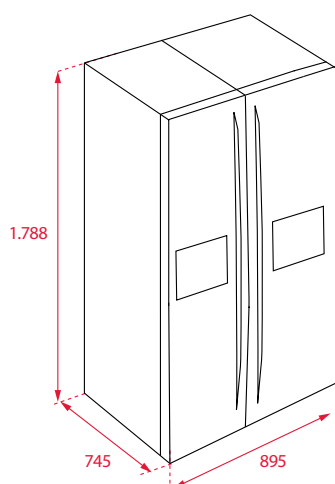
Höhe 1935mm Breite 905mm Tiefe 775mm



Variante	Art.Nr.	Preis
RFD 77820 GBK	113430004 (Glas schwarz)	€ 2.899,00

Variante	Art.Nr.	Preis
RFD 77820 SS	113430005 (Edelstahl)	€ 2.799,00

Variante	Art.Nr.	Preis
RMF 77920 SS	113430009 (Edelstahl)	€ 2.899,00



NEU

## MAESTRO RLF 74925 SS



## Side by Side Kühlschrank

- Energieeffizienzklasse: A++
- Edelstahl-Finish
- Eiswürfelbereiter (Eiswürfel, Crushed Ice, Wasser)
- Touch Control Display an der Türe (Kühl- und Gefrierteil)
- Full No Frost

## Kühlteil:

- Bar on Door
- FreshBox
- Super Cool Funktion

## Gefrierteil:

- \*\*\*\* Gefrierleistung
- Super Freeze Funktion

## Technische Daten:

- Brutto-Inhalt: 573 Liter
- Netto-Nutzzinhalt (Kühlteil): 334 Liter
- Netto-Nutzzinhalt (Gefrierteil): 156 Liter



## Variante

RLF 74925 SS

## Art.Nr.

113430010 (Edelstahl)

## Preis

€ 2.599,00

## Gerätemaße

Höhe 1788mm Breite 895mm Tiefe 745mm







NEU

## MAESTRO RLF 74920 SS



### Side by Side Kühlschrank

- Energieeffizienzklasse: A++
- Edelstahl-Finish
- Eiswürfelbereiter (Eiswürfel, Crushed Ice, Wasser)
- Touch Control Display an der Türe (Kühl- und Gefrierteil)
- Full No Frost

#### Kühlteil:

- FreshBox
- Super Cool Funktion

#### Gefrierteil:

- \*\*\*\* Gefrierleistung
- Super Freeze Funktion

#### Technische Daten:

- Brutto-Inhalt: 573 Liter
- Netto-Nutzzinhalt (Kühlteil): 334 Liter
- Netto-Nutzzinhalt (Gefrierteil): 156 Liter



NEU

## MAESTRO RBF 78720 SS



### Stand-Kühlschrank, 192 cm

- Energieeffizienzklasse: A++
- Edelstahl-Finish
- Longlife No Frost
- Easy 90°C
- Touch Control Display an der Türe (Kühl- und Gefrierteil)

#### Kühlteil:

- IonClean
- FlexiRack
- Bottle Rack
- ZeroBox
- VitaCareBox
- Super Cool Funktion

#### Gefrierteil:

- Twister IceMaker
- \*\*\*\* Gefrierleistung
- Super Freeze Funktion

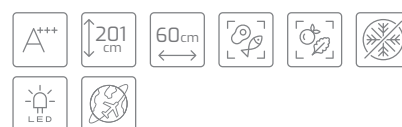
#### Technische Daten:

- Brutto-Inhalt: 510 Liter
- Netto-Nutzzinhalt (Kühlteil): 333 Liter
- Netto-Nutzzinhalt (Gefrierteil): 128 Liter



NEU

## TOTAL NFL 450 S



### Stand-Kühlschrank, 201 cm

- Energieeffizienzklasse: A+++
- Edelstahl-Finish
- Full No Frost
- Touch Control Display an der Türe (Kühl- und Gefrierteil)

#### Kühlteil:

- ZeroBox
- FreshBox
- Bottle Rack
- Super Cool Funktion

#### Gefrierteil:

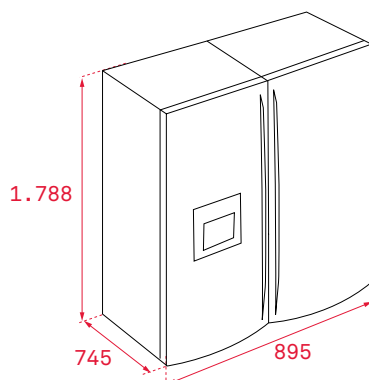
- Twister IceMaker
- \*\*\*\* Gefrierleistung
- Super Freeze Funktion

#### Technische Daten:

- Brutto-Inhalt: 350 Liter
- Netto-Nutzzinhalt (Kühlteil): 219 Liter
- Netto-Nutzzinhalt (Gefrierteil): 76 Liter

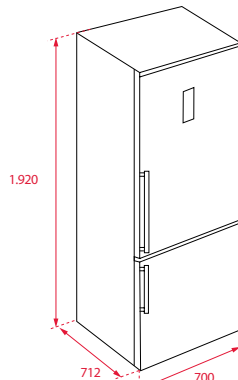
#### Gerätemaße

Höhe 1788mm Breite 895mm Tiefe 745mm



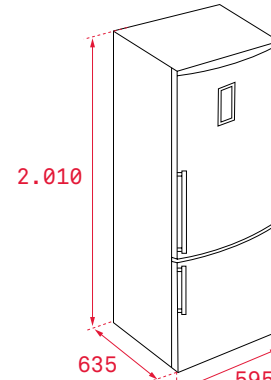
#### Gerätemaße

Höhe 1920mm Breite 700mm Tiefe 712mm



#### Gerätemaße

Höhe 2010mm Breite 595mm Tiefe 635mm



Variante	Art.Nr.	Preis	Variante	Art.Nr.	Preis	Variante	Art.Nr.	Preis
RLF 74920 SS	113430011 (Edelstahl)	€ 2.499,00	RBF 78720 SS	113400002 (Edelstahl)	€ 1.549,00	NFL 450 S	113410000 (Edelstahl)	€ 1.299,00



NEU

## TOTAL NFL 430 INOX



## Stand-Kühlschrank, 201 cm

- Energieeffizienzklasse: A++
- Edelstahl-Finish
- Full No Frost
- Elektronische Anzeige auf der Tür (Kühl- & Gefrierteil)
- Antibakterielle Dichtung

## Kühlteil:

- Fresh Box

## Gefrierteil:

- \*\*\*\* Gefrierleistung
- Super Freeze Funktion

## Technische Daten:

- Brutto-Inhalt: 360 Liter
- Netto Nutzinhalt (Kühlteil): 250 Liter
- Netto Nutzinhalt (Gefrierteil): 76 Liter



NEU

## MAESTRO RV 500 B



## Stand-Weinkühlschrank, 127 cm

- Elektronische Temperaturregelung und -anzeige
- LED-Innenraumausleuchtung
- Kapazität für bis zu 50 Flaschen
- 10 Holzauszüge, in der Höhe verstellbar
- Einstellbare Temperatur für Rotwein und Weißwein (5-20°C)
- Geräuschpegel: 42 dBA



NEU

## MAESTRO RV 250 B

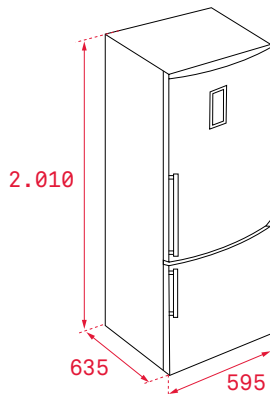


## Stand-Weinkühlschrank, 77 cm

- Elektronische Temperaturregelung und -anzeige
- LED-Innenraumausleuchtung
- Kapazität für bis zu 25 Flaschen
- 5 Holzauszüge, in der Höhe verstellbar
- Einstellbare Temperatur für Rotwein und Weißwein (6-18°C)
- Geräuschpegel: 42 dBA

## Gerätemaße

Höhe 2010mm Breite 595mm Tiefe 635mm



## Variante

NFL 430 Inox

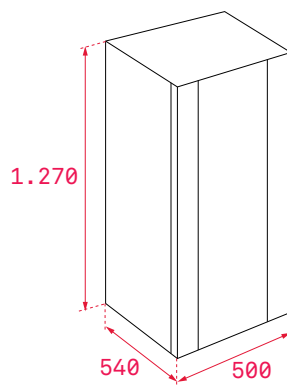
## Art.Nr.

40672020 (Edelstahl)

Preis  
€ 999,00

## Gerätemaße

Höhe 1270mm Breite 500mm Tiefe 540mm

Variante  
RV 500 B

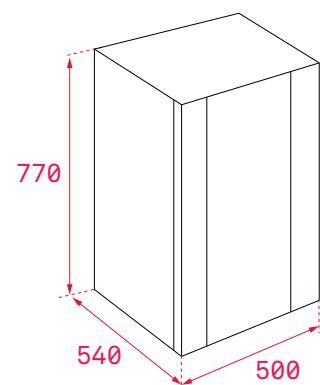
## Art.Nr.

40682005

Preis  
€ 999,00

## Gerätemaße

Höhe 770mm Breite 500mm Tiefe 540mm

Variante  
RV 250 B

## Art.Nr.

40682004

Preis  
€ 749,00

EINBAU-KÜHL-GEFRIERKOMBINATIONEN



MAESTRO CI3 350 NF



Einbau-Kühl-Gefrierkombination, 178 cm

- Energieeffizienzklasse: A++
- Schlepptürtechnik
- Türanschlag rechts (wechselbar)
- Full No Frost

Kühlteil:

- LED-Innenraumausleuchtung
- Antibakterielle Innenraumbeschichtung
- Elektronische Anzeige und Bedienteil im Kühlraum
- Zero Box
- 3 Glasablageplatten, höhenverstellbar (Sicherheitsglas)
- Chromhalterung für Flaschen
- 1 Flaschen-/Dosenfach, transparent
- 3 Mehrzweckbehälter transparent
- 1 herausnehmbarer Eierbehälter, transparent

Gefrierteil:

- \*\*\*\* Gefrierleistung
- 2 Gefrierschubladen, 1 Gefrierfach, 1 Eiswürfelbehälter

Technische Daten:

- Brutto-Inhalt: 275 Liter
- Netto Nutzinhalt (Kühlteil): 186 Liter
- Netto Nutzinhalt (Gefrierteil): 69 Liter



TOTAL TKI4 325



Einbau-Kühl-Gefrierkombination, 178 cm

- Energieeffizienzklasse: A++
- Schlepptürtechnik
- Türanschlag rechts (wechselbar)

Kühlteil:

- vollautomatische Abtauung
- LED-Innenraumausleuchtung
- Antibakterielle Innenraumbeschichtung
- Zero Box
- 3 Glasablageplatten, höhenverstellbar (Sicherheitsglas)
- 1 Flaschenhalter, verchromt
- 1 Flaschen-/Dosenfach, transparent
- 2 Mehrzweckbehälter transparent
- 1 hochklappbarer Behälter
- 1 herausnehmbarer Eierbehälter, transparent

Gefrierteil:

- \*\*\*\* Gefrierleistung
- 2 Gefrierschubladen, 1 Gefrierfach, 1 Eiswürfelbehälter

Technische Daten:

- Brutto-Inhalt: 285 Liter
- Netto Nutzinhalt (Kühlteil): 212 Liter
- Netto Nutzinhalt (Gefrierteil): 78 Liter



TOTAL TKI2 300



Einbau-Kühlschrank, 178 cm

- Energieeffizienzklasse: A+
- Schlepptürtechnik
- Türanschlag rechts (wechselbar)

Kühlteil:

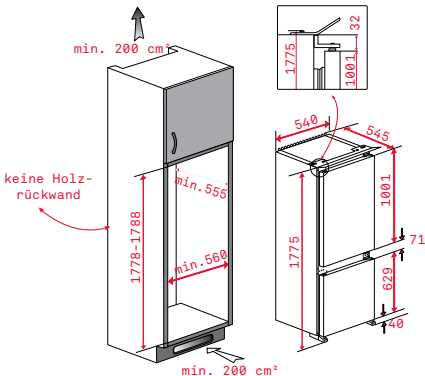
- vollautomatische Abtauung
- Innenraumausleuchtung
- Glasablageplatten, höhenverstellbar (Sicherheitsglas)
- Gemüseschubladen, transparent
- 1 Flaschen-/Dosenfach, transparent
- 2 Mehrzweckbehälter, transparent
- 1 herausnehmbarer Eierbehälter, transparent

Technische Daten:

- Brutto-Inhalt: 315 Liter
- Netto Nutzinhalt: 310 Liter

Gerätemaße

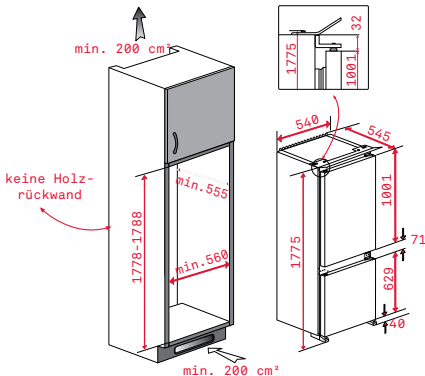
Höhe 1776mm Breite 540mm Tiefe 545mm



Variante	Art.Nr.	Preis
CI3 350 NF	40634571	€ 1.299,00

Gerätemaße

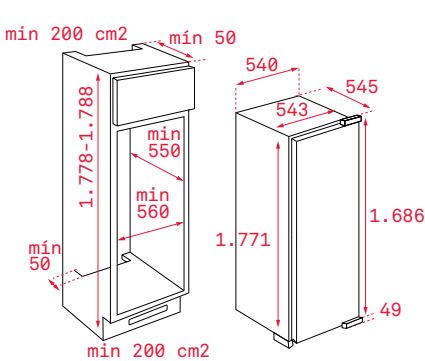
Höhe 1776mm Breite 540mm Tiefe 545mm



Variante	Art.Nr.	Preis
TKI4 325	40693170	€ 999,00

Gerätemaße

Höhe 1771mm Breite 543mm Tiefe 545mm



Variante	Art.Nr.	Preis
TKI2 300	40693310	€ 1.099,00



TOTAL TGI2 200 NF



Einbau-Gefrierschrank, 178 cm

- Energieeffizienzklasse: A+
- Schlepptürtechnik
- Türanschlag rechts (wechselbar)

Technische Daten:

- Brutto-Inhalt: 220 Liter
- Netto Nutzinhalt: 196 Liter

TOTAL TKI4 215



Einbau-Kühlschrank mit Gefrierfach, 122 cm

- Energieeffizienzklasse: A++
- Schlepptürtechnik
- Türanschlag rechts (wechselbar)

Kühlteil:

- automatische Abtauung
- LED-Innenraumausleuchtung
- 3 Glasablageplatten, höhenverstellbar (Sicherheitsglas)
- 1 Gemüseschublade, transparent
- 1 Flaschenhalter, verchromt
- 1 Flaschen-/Dosenfach, transparent
- 2 Mehrzweckbehälter, transparent
- 1 herausnehmbarer Eierbehälter, transparent

Gefrierteil:

- \*\*\*\* Gefrierleistung
- 1 Eiswürfelbehälter

Technische Daten:

- Brutto-Inhalt: 210 Liter
- Netto Nutzinhalt (Kühlteil): 156 Liter
- Netto Nutzinhalt (Gefrierteil): 19 Liter

TOTAL TKI4 235



Einbau-Kühlschrank, 122 cm

- Energieeffizienzklasse: A++
- Schlepptürtechnik
- Türanschlag rechts (wechselbar)

Kühlteil:

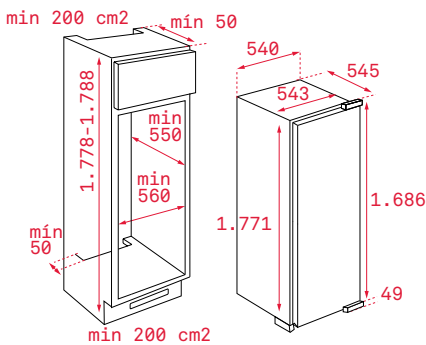
- automatische Abtauung
- LED-Innenraumausleuchtung
- 4 Glasablageplatten, höhenverstellbar (Sicherheitsglas)
- 1 Gemüseschublade, transparent
- 1 Flaschenhalter, verchromt
- 1 Flaschen-/Dosenfach, transparent
- 2 Mehrzweckbehälter transparent
- 1 hochklappbarer Behälter
- 1 herausnehmbarer Eierbehälter

Technische Daten:

- Brutto-Inhalt: 215 Liter
- Netto Nutzinhalt: 198 Liter

Gerätemaße

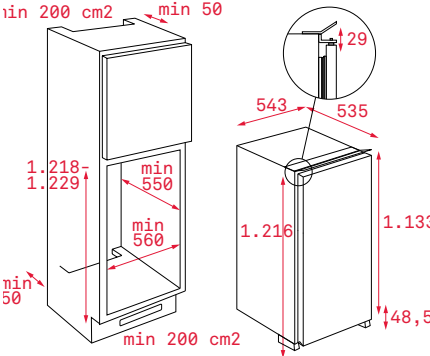
Höhe 1771mm Breite 543mm Tiefe 545mm



Variante	Art.Nr.	Preis
TGI2 200 NF	40694410	€ 1.299,00

Gerätemaße

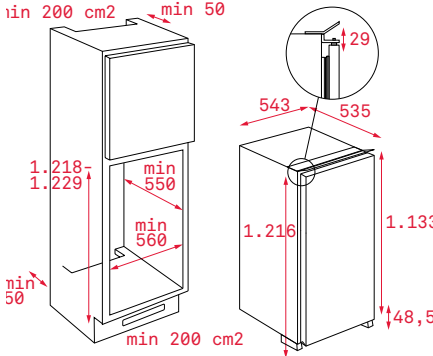
Höhe 1215mm Breite 540mm Tiefe 545mm



Variante	Art.Nr.	Preis
TKI4 215	40693155	€ 779,00

Gerätemaße

Höhe 1215mm Breite 540mm Tiefe 545mm



Variante	Art.Nr.	Preis
TKI4 235	40693150	€ 749,00



EINBAU-KÜHLSCHRÄNKE - 88 CM NISCHE



TOTAL TKI3 130



Einbau-Kühlschrank mit Gefrierfach, 88 cm

- Energieeffizienzklasse: A++
- Schlepptürtechnik
- Türanschlag rechts (wechselbar)

Kühlteil:

- automatische Abtauung
- Innenraumausleuchtung
- 2 Glasablageplatten, höhenverstellbar (Sicherheitsglas)
- 1 Gemüseschublade, transparent
- 1 Flaschen-/Dosenfach, transparent
- 1 Mehrzweckbehälter transparent
- 1 hochklappbarer Behälter
- 1 herausnehmbarer Eierbehälter, transparent

Gefrierenteil:

- \*\*\*\* Gefrierleistung
- 1 Eiswürfelbehälter

Technische Daten:

- Brutto-Inhalt: 120 Liter
- Netto Nutzinhalt (Kühlteil): 97 Liter
- Netto Nutzinhalt (Gefrierenteil): 13 Liter

TOTAL TKI3 150



Einbau-Kühlschrank, 88 cm

- Energieeffizienzklasse: A++
- Schlepptürtechnik
- Türanschlag rechts (wechselbar)

Kühlteil:

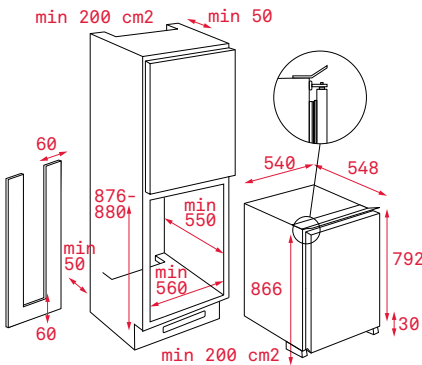
- automatische Abtauung
- Innenraumausleuchtung
- 3 Glasablageplatten, höhenverstellbar (Sicherheitsglas)
- 1 Gemüseschublade, transparent
- 1 Flaschen-/Dosenfach, transparent
- 1 Mehrzweckbehälter, transparent
- 1 hochklappbarer Behälter, transparent
- 1 herausnehmbarer Eierbehälter, transparent

Technische Daten:

- Brutto-Inhalt: 135 Liter
- Netto Nutzinhalt: 126 Liter

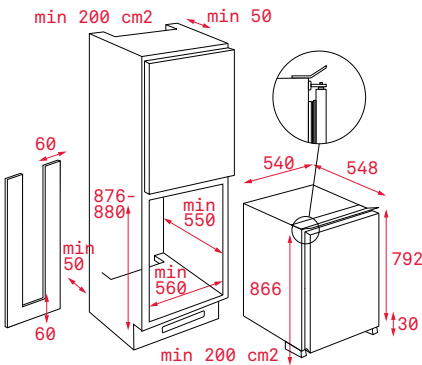
Gerätemaße

Höhe 866mm Breite 540mm Tiefe 548mm



Gerätemaße

Höhe 866mm Breite 540mm Tiefe 548mm



Variante	Art.Nr.	Preis	Variante	Art.Nr.	Preis
TKI3 130	40693113	€ 599,00	TKI3 150	40693114	€ 569,00



TOTAL TFI3 130 D

TOTAL TKI3 145 D



Unterbau-Kühlschrank mit Gefrierfach, 82 cm

- Energieeffizienzklasse: A++
- Festtürtechnik
- Türanschlag rechts (wechselbar)

Kühlteil:

- automatische Abtauung
- Innenraumausleuchtung
- 2 Glasablageplatten, höhenverstellbar (Sicherheitsglas)
- 1 Obst-/Gemüsefach
- 1 Flaschen-/Dosenfach, transparent
- 1 Mehrzweckbehälter transparent
- 1 herausnehmbarer Eierbehälter, transparent

Gefrierteil:

- \*\*\*\* Gefrierleistung
- 1 Eiswürfelbehälter

Technische Daten:

- Brutto-Inhalt: 125 Liter
- Netto Nutzinhalt (Kühlteil): 92 Liter
- Netto Nutzinhalt (Gefrierteil): 15 Liter

Unterbau-Kühlschrank, 82 cm

- Energieeffizienzklasse: A++
- Festtürtechnik
- Türanschlag rechts (wechselbar)

Kühlteil:

- automatische Abtauung
- Innenraumausleuchtung
- 3 Glasablageplatten, höhenverstellbar (Sicherheitsglas)
- 1 Obst-/Gemüsefach
- 1 Flaschen-/Dosenfach, transparent
- 1 Mehrzweckbehälter, transparent
- 1 herausnehmbarer Eierbehälter, transparent

Technische Daten:

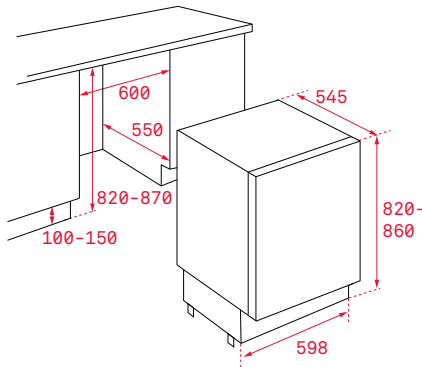
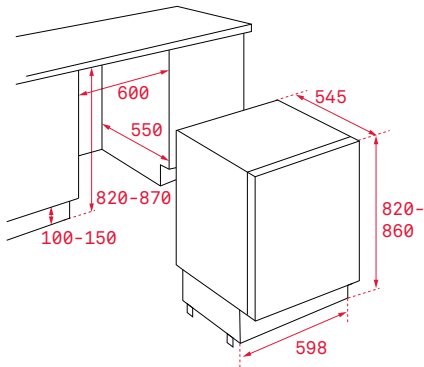
- Brutto-Inhalt: 130 Liter
- Netto Nutzinhalt: 128 Liter

Gerätemaße

Höhe 820mm Breite 598mm Tiefe 545mm

Gerätemaße

Höhe 820mm Breite 598mm Tiefe 545mm



Variante	Art.Nr.	Preis
TFI3 130 D	40695051	€ 749,00

Variante	Art.Nr.	Preis
TKI3 145 D	40693006	€ 699,00

## KÜHL- UND GEFRIERGERÄTE

Model	RMF 77920 SS	RLF 74925 SS	RLF 74920 SS	RBF 78720	NFL 450 S	NFL 430 INOX	CI3 350 NF	TKI4 325
<b>PRODUKTDATEN</b>								
Kategorie	7	7	7	7	7	7	7	7
Energieeffizienz	A++	A++	A++	A++	A+++	A++	A++	A++
Jahresverbrauch (kWh/Jahr)	380	322	322	321	167	237	240	237
Gesamtkapazität Brutto (l)	648	574	573	510	350	360	275	285
Kühlschranknutzinhalt (l)	455	334	334	333	219	250	167	193
0-Grad-Zone Nutzinhalt (l)	NA	NA	NA	24	21	NA	19	NA
Gefrierteil Nutzinhalt (l)	182	156	156	128	76	76	69	78
Gefrierleistung (Sterne)	4	4	4	4	4	4	4	4
Vollautomatische Abtauung (Kühlteil)	✓	✓	✓	✓	✓	✓	–	–
Vollautomatische Abtauung (0-Grad-Zone)	✓	✓	✓	✓	✓	–	–	–
Vollautomatische Abtauung (Gefrierzone)	✓	✓	✓	✓	✓	✓	✓	–
Temperaturanstiegszeit	16	7	7	24	15	15	13	20
Gefiertleistung (kg/24h)	15	14	14	9	8,5	4	4	4
Klimaklasse	N/T	N/T	N/T	SN/T	N/T	N/T	SN/ST	SN/ST
Geräuschpegel (db)	43	43	43	43	40	40	40	38
Bauart	Freistehend	Freistehend	Freistehend	Freistehend	Freistehend	Freistehend	Eingebaut	Eingebaut
<b>ENERGIEVERBRAUCH</b>								
Leistung (W)	175	188	188	206	150	150	125	120
Abtauleistung (W)	262	240	240	185	190	160	120	NA
Energieverbrauch (Kw/day)	1,04	0,88	0,88	0,88	0,46	0,65	0,66	0,61

Model	RFD 77820 SS
<b>PRODUKTDATEN</b>	
Kategorie	7
Energieeffizienz	A++
Jahresverbrauch (kWh/Jahr)	333
Gesamtkapazität Brutto (l)	537
Kühlschranknutzinhalt (l)	304
0-Grad-Zone Nutzinhalt (l)	31
Gefrierteil Nutzinhalt (l)	165
Gefrierleistung (Sterne)	4
Vollautomatische Abtauung (Kühlteil)	✓
Vollautomatische Abtauung (0-Grad-Zone)	✓
Vollautomatische Abtauung (Gefrierzone)	✓
Temperaturanstiegszeit	15
Gefiertleistung (kg/24h)	13
Klimaklasse	T
Geräuschpegel (db)	42
Bauart	Freistehend
<b>ENERGIEVERBRAUCH</b>	
Leistung (W)	260
Abtauleistung (W)	250
Energieverbrauch (Kw/day)	0,92

Model	TKI2 300	TKI4 215	TKI4 235	TKI3 130	TKI3 150	TKI3 145 D	TFI3 130 D	TGI2 200 NF
PRODUKTDATEN								
Kategorie	1	7	1	7	1	1	7	8
Energieeffizienz	A+	A++	A++	A++	A++	A++	A++	A+
Jahresverbrauch (kWh/Jahr)	146	166	119	145	94	92	143	297
Gesamtkapazität Brutto (l)	220	210	215	120	135	130	125	220
Kühlschranksnutzinhalt (l)	–	156	198	97	126	128	105	NA
O-Grad-Zone Nutzinhalt (l)	NA	NA	NA	NA	NA	NA	NA	NA
Gefrierteil Nutzinhalt (l)	NA	19	NA	13	NA	NA	18	–
Gefrierleistung (Sterne)	NA	4	NA	4	NA	NA	4	4
Vollautomatische Abtauung (Kühlteil)	–	–	–	–	–	–	–	–
Vollautomatische Abtauung (O-Grad-Zone)	–	–	–	–	–	–	–	–
Vollautomatische Abtauung (Gefrierzone)	–	–	–	–	–	–	–	✓
Temperaturanstiegszeit	NA	16	NA	10	NA	NA	10	15
Gefriertleistung (kg/24h)	NA	2	NA	2	NA	NA	2	10
Klimaklasse	SN/T	SN/ST	SN/T	SN/T	SN/ST	SN/T	SN/T	SN/T
Geräuschpegel (db)	41	39	39	39	35	40	39	42
Bauart	Eingebaut	Eingebaut	Eingebaut	Eingebaut	Eingebaut	Eingebaut	Eingebaut	Eingebaut
ENERGIEVERBRAUCH								
Leistung (W)	90	65	70	65	75	50	65	110
Abtauleistung (W)	NA	NA	NA	NA	NA	NA	NA	175
Energieverbrauch (Kw/day)	0,40	0,46	0,33	0,40	0,26	0,25	0,39	0,81

Model	RV 250 B	RV 500 B
PRODUKTDATEN		
Kategorie	Weinkühler	Weinkühler
Bauart	Standgerät	Standgerät
Farbe	schwarz	schwarz
Energieeffizienzklasse	A	A
Jahresverbrauch (kWh/Jahr)	128	145
Gesamtkapazität (Flaschen)	25	50
Bruttoinhalt (Liter)	97	169
Klimaklasse	N	ST
Temperatur	6-18°C	5-20°C
Abtauung	automatisch	automatisch
Geräuschpegel dB (A)	42 dB	42 dB
ABMESSUNGEN		
Höhe (mm)	770	1270
Breite (mm)	500	500
Tiefe (mm)	540	540
Netto Gewicht (Kg)	37	58
ANSCHLUSSWERTE		
Spannung (V/Hz)	220-240/50	220-240/50
Leistung (W)	90	110
Energieverbrauch (kWh/24 Std.)	0,35	0,40
INNENAUSSTATTUNG		
Anzeige	elektronisch	elektronisch
Anzahl Holzetageren	5	10
Etageren höhenverstellbar	ja	ja
LED Innenausleuchtung	ja	ja
Tür	Glas	Glas
Temperaturalarm	ja	ja
Grifflos	ja	ja
KONTROLLANZEIGEN		
Temperaturalarm (LED)	ja	ja

Backöfen & Herde

Kompakt- & Mikrowellengeräte

Kochfelder

Dunstabzugshauben

Kühl- und Gefriergeräte

Geschirrspüler

Werkkundendienst, Zubehör & Lexikon





Leise,  
gründlich und sparsam



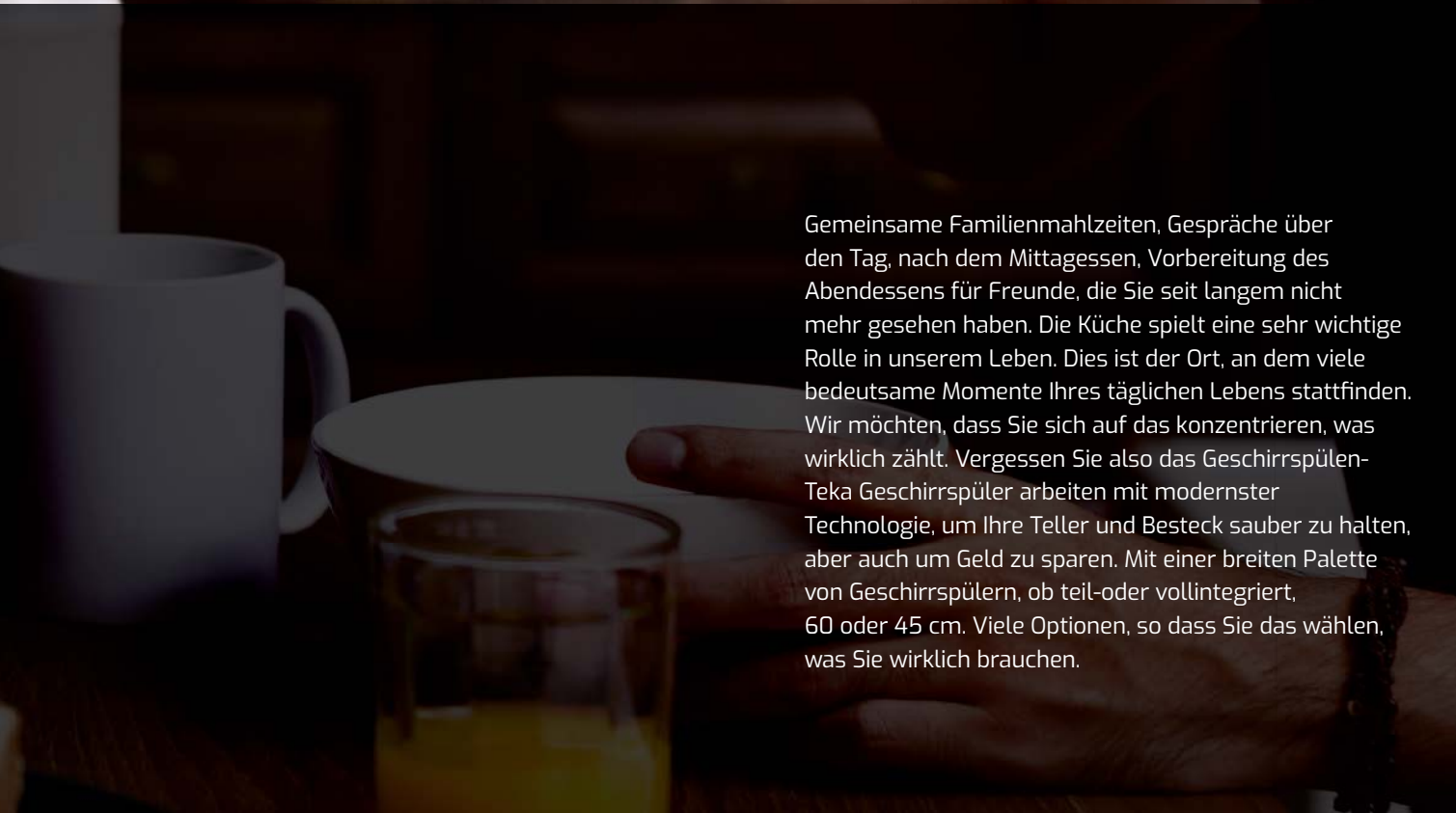
# GESCHIRRSPÜLER



A young woman with long brown hair is shown in profile, smiling broadly. She is wearing a grey sweater. The background is a kitchen with a sink and a faucet. In the foreground, there is a glass of orange juice and some fruit.

Essen,  
Lachen,  
Teilen,  
Fühlen

*Gemeinsames  
Beisammensein mit  
selbstgemachtem Essen ist  
einer der einfachsten und  
unbezahlbaren Momente,  
die man mit seiner Familie  
und seinen Freunden  
erleben kann. Und wir  
wollen Ihnen helfen, es  
so einfach wie möglich zu  
machen und Ihre Zeit für  
das zu sparen, was wirklich  
im Leben zählt: Zeit mit  
denjenigen zu verbringen,  
die Sie lieben.*



Gemeinsame Familienmahlzeiten, Gespräche über den Tag, nach dem Mittagessen, Vorbereitung des Abendessens für Freunde, die Sie seit langem nicht mehr gesehen haben. Die Küche spielt eine sehr wichtige Rolle in unserem Leben. Dies ist der Ort, an dem viele bedeutsame Momente Ihres täglichen Lebens stattfinden. Wir möchten, dass Sie sich auf das konzentrieren, was wirklich zählt. Vergessen Sie also das Geschirrspülen-Teka Geschirrspüler arbeiten mit modernster Technologie, um Ihre Teller und Besteck sauber zu halten, aber auch um Geld zu sparen. Mit einer breiten Palette von Geschirrspülern, ob teil-oder vollintegriert, 60 oder 45 cm. Viele Optionen, so dass Sie das wählen, was Sie wirklich brauchen.

Backöfen & Herde

Kompakt- & Mikrowellengeräte

Kochfelder

Dunstabzugshauben

Kühl- und Gefriergeräte

Geschirrspüler

Werkkundendienst, Zubehör & Lexikon





## Besteckschublade

Mit einem exklusiven dritten Besteckfach für mehr Flexibilität. Von der Kaffeetasse bis zum Kochlöffel - alles findet seinen Platz.



## Beam on Floor

Der Geräuschpegel der Teka Geschirrspüler ist so niedrig, dass man den abgeschlossenen Spülvorgang nicht hört. Aus diesem Grund wird beim Einschalten eines Spülprogramms ein blaues Licht auf den Boden projiziert. Nach Beendigung des Reinigungsvorgangs erlischt dieses.



## Vollintegrierte Geschirrspüler

Die vollintegrierten Geschirrspüler sind hinter den von Ihnen gewählten Möbeln völlig unsichtbar und schaffen Harmonie in Ihrer Küche. Die vollintegrierten Modelle sind mit einem versteckten Bedienfeld an der Oberseite der Tür ausgestattet.

Backöfen & Herde

Kompakt- &  
Mikrowellengeräte

Kochfelder

Dunstabzugshauben

Kühl- und Gefriergeräte

Geschirrspüler

Werkkundendienst,  
Zubehör & Lexikon

**TEKA**



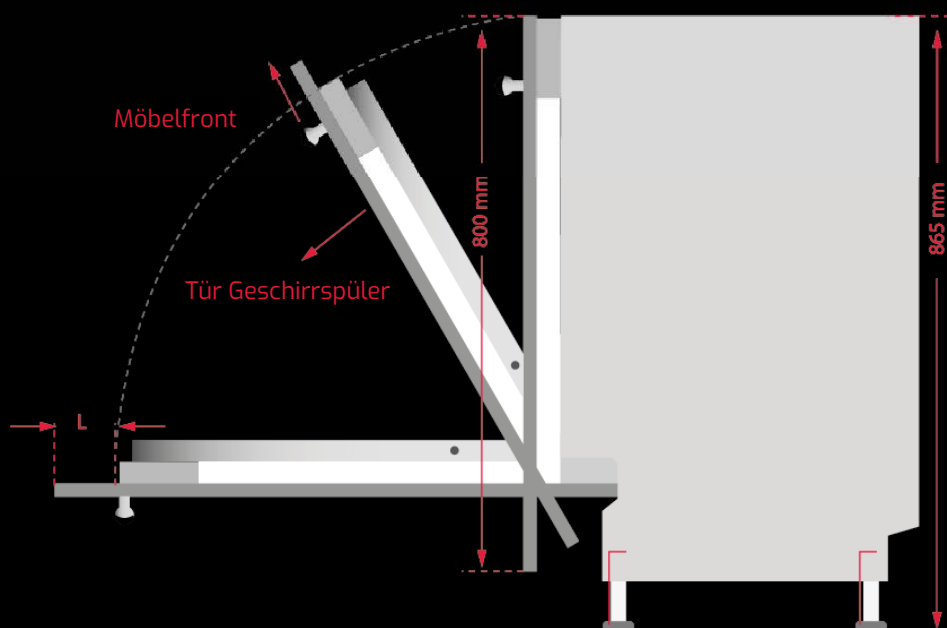
P



12

## Schlepptür

Mit dem Küchensockel können Sie dank unseres innovativen Systems problemlos Türen bis zu einer Länge von 800 mm einbauen. Bei geöffneter Geschirrspülmaschine hebt das neue Schlepptürsystem die Tür an, ohne auf den Sockel zu treffen. Perfekte Integration und Harmonie in Ihrer Küche.







## A+++

Mit modernster Technologie erzielen Sie nicht nur beste Reinigungsergebnisse, sondern reduzieren auch den Energieverbrauch und den CO<sub>2</sub>-Ausstoß.

## 3. Sprüharm

Der dritte Sprüharm ist an der Oberseite der Geschirrspülmaschine befestigt und gewährleistet eine noch gründlichere Reinigung.

## Aqua Logic

Der Aqua Logic Sensor erkennt automatisch den Verschmutzungsgrad des Wassers und regelt je nach gewähltem Automatikprogramm die benötigte Menge an Wasser, Spülmittel, Klarspüler und Salz.


## Aqua Stopp

Die Aqua Stopp Funktion gewährleistet mehr Sicherheit beim Spülen: die intelligente Ventilsteuerung erkennt ein mögliches Leck im Wasserkreislauf, schließt sofort den Zulauf und verhindert so zuverlässig ein Auslaufen des Geschirrspülers.



# Geschirrspüler

Minimaler Verbrauch, sehr genau und präzise zu bedienen.

		MAESTRO
		A+++
VOLLINTEGRIERT	14	 DW9 70 FI
	13	
	12	
	10	
TEILINTEGRIERT	12/10	

# MAESTRO

Für alle, die gerne noch einen Schritt weitergehen und sich nicht mit dem Standard zufrieden geben wollen.

# TOTAL

Für alle, die eine perfekte Kombination aus Funktionalität und Leistung suchen.

TOTAL

A++



DW8 57 FI



DW8 55 FI



DW8 40 FI



DW 605 S      DW 455 S





## TOTAL DW 605 S



## integrierter Geschirrspüler, 60 cm

## Funktionen

- Elektronische Steuerung
- 6 Spülprogramme
- 5 Reinigungstemperaturen
- LED-Anzeige
- Halb-Voll-Spülprogramm

## Ausstattung

- Fassungsvermögen 12 Maßgedecke
- Aqua Stopp
- Integrierter Wasserenthärter
- Finger-Print-proof Oberflächenschutz der Blende

## Bedienkomfort

- Startzeitvorwahl 3-6-9 Stunden
- 4 umklappbare Reihen im Unterkorb
- Verstellbarer Oberkorb
- Akustisches und optisches Signal nach Spülgangende
- Elektronische Anzeige für Salz- und Klarspülernachfüllung
- Hinterfuß im Sockel, frontseitig verstellbar

## Technische Daten

- Energielabel A++/A
- Geräuschniveau: 49 dB
- Wasserverbrauch: 11 Liter
- Technisch NICHT für Hocheinbau geeignet



NEU

## TOTAL DW8 40 FI



## vollintegrierter Geschirrspüler, 45 cm

## Funktionen

- Elektronische Steuerung
- 5 Spülprogramme
- 4 Reinigungstemperaturen
- LED-Anzeige
- Halb-Voll-Spülprogramm

## Ausstattung

- Fassungsvermögen 10 Maßgedecke
- Aqua Stopp
- Integrierter Wasserenthärter

## Bedienkomfort

- Startzeitvorwahl 3-6-9 Stunden
- Akustisches Signal nach Spülgangende
- Verstellbarer Oberkorb
- Elektronische Anzeige für Salz- und Klarspülernachfüllung

## Technische Daten

- Energielabel A++/A
- Geräuschniveau: 49 dB
- Wasserverbrauch: 9 Liter
- Technisch NICHT für Hocheinbau geeignet



## TOTAL DW 455 S



## integrierter Geschirrspüler, 45 cm

## Funktionen

- Elektronische Steuerung
- 6 Spülprogramme
- 5 Reinigungstemperaturen
- LED-Anzeige
- Halb-Voll-Spülprogramm

## Ausstattung

- Fassungsvermögen 10 Maßgedecke
- Aqua Stopp
- Integrierter Wasserenthärter
- Verstellbarer Oberkorb

## Bedienkomfort

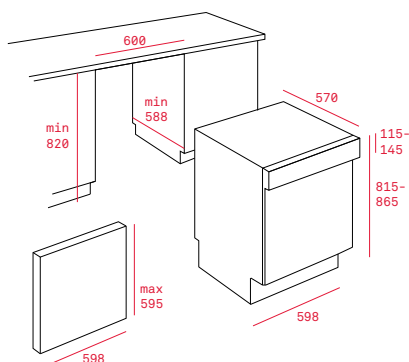
- Startzeitvorwahl 3-6-9 Stunden
- Elektronische Anzeige für Salz- und Klarspülernachfüllung

## Technische Daten

- Energielabel A++/A
- Geräuschniveau: 49 dB
- Wasserverbrauch: 9 Liter
- Technisch NICHT für Hocheinbau geeignet

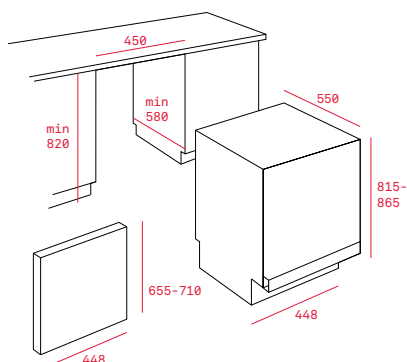
## Gerätemaße

Höhe 815-865mm Breite 598mm Tiefe 570mm

Variante  
DW 605 SArt.Nr.  
40782950Preis  
€ 699,00

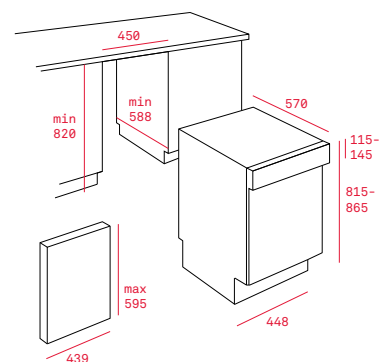
## Gerätemaße

Höhe 815-865mm Breite 448mm Tiefe 550mm

Variante  
DW8 40 FIArt.Nr.  
40782147Preis  
€ 649,00

## Gerätemaße

Höhe 815-865mm Breite 448mm Tiefe 570mm

Variante  
DW 455 SArt.Nr.  
40782960Preis  
€ 649,00



## GESCHIRRSPÜLER

Model	DW9 70 FI	DW8 57 FI	DW8 55 FI	DW 605 S	DW8 40 FI	DW 455 S
<b>PRODUKTDATEN</b>						
Fassungsvermögen (Maßgedecke)	14	13	12	12	9	10
Energieeffizienzklasse	A+++	A++	A++	A++	A++	A++
Energieverbrauch pro Jahr (kWh)	237	262	258	258	197	211
Stromverbrauch (kWh)	0,83	0,92	0,91	0,91	0,69	0,74
Stromverbrauch (Aus- und Standby-Modus)	0,45/0,49	0,45/0,49	0,45/0,49	0,45/0,49	0,45/0,49	0,45/0,49
Wasserverbrauch Jahr/Liter	2.800	3.080	3.080	3.080	2.520	2.520
Trocknungseffizienz	A	A	A	A	A	A
Standardprogramm	ECO	ECO	ECO	ECO	ECO	ECO
Zyklusdauer (Minuten)	220	185	190	190	190	190
Geräuschniveau (dB)	44	49	49	49	49	49
Installation	Eingebaut	Eingebaut	Eingebaut	Eingebaut	Eingebaut	Eingebaut
<b>ENERGIEVERBRAUCH</b>						
Anschlusswert (W)	2.100	2.100	2.100	2.100	2.100	2.100
<b>SICHERHEIT</b>						
Aquastopp	✓	✓	✓	✓	✓	✓
Überlauf	–	✓	✓	✓	✓	✓
Airbreak (Einlauf/Befüllen/ Entleeren)	–	✓	✓	✓	✓	✓
Interne Leckkontrolle	–	✓	✓	✓	✓	✓

# TEKA WERKSKUNDENDIENST

WENN SIE SICH FÜR EIN TEKA PRODUKT ENTSCHEIDEN,  
KAUFEN SIE AUCH UNSEREN WERKSKUNDENDIENST, UNSERE  
QUALITÄT & UNTERSTÜTZUNG.



Hier bei Teka sind wir immer bereit zuzuhören und auf Ihre Bedürfnisse reibungslos und so schnell wie möglich einzugehen.



Unser Werkskundendienst verwendet nur Original Teka Ersatzteile, da Qualität im Vordergrund steht.



Teka gibt 2 Jahre Garantie auf Teka Geräte gegen alle Fabrikationsfehler. Hilfe, Austausch von Teilen und falls erforderlich Transport der Ware sind kostenlos.



Besuchen Sie unsere Homepage unter:  
[www.teka.com](http://www.teka.com)



Teka Produkte werden unter anspruchsvollsten Bedingungen hergestellt, um eine möglichst lange Lebensdauer zu gewährleisten.

Sollte trotzdem etwas fehlschlagen und Sie einen Teil ersetzen müssen, nehmen Sie mit Ihrem Fachhändler Kontakt auf - eine Liste dieser finden Sie auf unserer Homepage.



Küppersbusch Hausgeräte GmbH  
Küppersbuschstraße 2  
45883 Gelsenkirchen  
Tel.: 0209/401 631  
[teka@kueppersbusch.de](mailto:teka@kueppersbusch.de)



### KIT MULTICOOK

- Der Multi Cook ermöglicht Ihnen mehrere Gerichte zur gleichen Zeit vorzubereiten.
- Mit seiner Antihaftbeschichtung - kann sowohl im Backofen als auch auf Induktions- und Glaskeramik-Kochfeldern eingesetzt werden.



### TELESKOPPAUSZUG 2-FACH

- herausnehmbare Teleskopauszüge
- 2 Gleitschienen mit Klip-System



### TELESKOPPAUSZUG 1-FACH

- herausnehmbare Teleskopauszüge
- 1 Gleitschiene mit Klip-System

Variante	Art.Nr.	Preis
<b>Multicook</b>	41599012	€ 199,00

Variante	Art.Nr.	Preis
<b>Teleskopauszug 2-fach</b>	41599010	€ 149,00

Variante	Art.Nr.	Preis
<b>Teleskopauszug 1-fach</b>	41599011	€ 119,00



### BACKBLECH, FETTPFANNE, GITTERROST

- für alle 60 cm Herde & Backöfen geeignet

Variante	Art.Nr.	Preis
<b>Backblech</b>	82430702	€ 39,00
<b>Fettpfanne</b>	82430700	€ 49,00
<b>Gitterrost</b>	83310400	€ 39,00



### INDUKTIONSKOCHTOPFSET 9-TEILIG

- aus Edelstahl mit ferromagnetischen Sandwichböden, bestehend aus:
- Fleischtopf Ø 240 mm mit Deckel
- Fleischtopf Ø 200 mm mit Deckel
- Fleischtopf Ø 160 mm mit Deckel
- Servierpfanne Ø 280 mm mit Deckel
- Kasserolle Ø 160 mm
- geeignet für Induktion-, HiLight- und Gas-Kochflächen

Variante	Art.Nr.	Preis
<b>Kochtopfset</b>	49004840	€ 279,00



### UMLUFTSET DG3 985 INSEL, DH2 985 INSEL (1/T1)

- Umluftset für Inseldunsthäuben DG3 985 Insel, DH2 985 Insel

Variante	Art.Nr.	Preis
<b>Set 1/T1</b>	40490149	€ 80,00



UMLUFTSET FÜR DBB UND DVT MODELLE (1/M1)

- Umluftset für Dunsthaubenmodelle DBB und DVT



UMLUFTSET FÜR DSS, DH, DG, DLH, DLV (1/N1)

- Umluftset für Dunsthauben: DSS, DH, DG, DLH, DLV



KOHLEFILTER FÜR TL 6420 (C1C)

- Kohlefilter passend für: TL 6420
- Aktivkohlefilter für den Umluftbetrieb der Haube
- Ein regelmäßiger Austausch wird empfohlen, da sie die Reinigungskraft verlieren.

Variante	Art.Nr.	Preis
Set 1/M1	40490146	€ 80,00

Variante	Art.Nr.	Preis
Umluftset 1/N1	40490147	€ 80,00

Variante	Art.Nr.	Preis
Kohlefilter C1C	61801232	€ 30,00



KOHLEFILTER FÜR C 6420 (C1R)

- Kohlefilter passend für: C 6420
- Aktivkohlefilter für den Umluftbetrieb der Haube
- Ein regelmäßiger Austausch wird empfohlen, da sie die Reinigungskraft verlieren



KOHLEFILTER FÜR TL 9310/6310; GFH 55 (C3C)

- Kohlefilter passend für: TL 9310/6310, GFH 55
- Aktivkohlefilter für den Umluftbetrieb der Haube
- Ein regelmäßiger Austausch wird empfohlen, da sie die Reinigungskraft verlieren.



KOHLEFILTER FÜR CNL 6415 PLUS (CNL1C)

- Kohlefilter passend für: CNL 6415 Plus
- Aktivkohlefilter für den Umluftbetrieb der Haube
- Ein regelmäßiger Austausch wird empfohlen, da sie die Reinigungskraft verlieren.

Variante	Art.Nr.	Preis
Kohlefilter C1R	61801238	€ 30,00

Variante	Art.Nr.	Preis
Kohlefilter C3C	61801251	€ 30,00

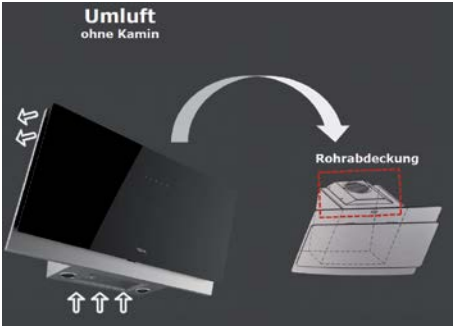
Variante	Art.Nr.	Preis
Kohlefilter CNL1 C	61801346	€ 30,00



ZUBEHÖR FÜR  
DVF 97670/67670 TBS

- Umluftset für Dunsthauben: DVF 97670/67670 TBS
- Rohrabdeckung
- Kohlefilter (2 Stück erforderlich)
- regenerativer Kohlefilter (nach Reinigung wieder-  
verwendbar; 2 Stück erforderlich)

Variante	Art.Nr.	Preis
Umluftset	113290005	€ 80,00
Rohrabdeckung	113290004	€ 80,00
Kohlefilter	113290002	€ 50,00
regenerativer Kohlefilter	113290003	€ 80,00



- 1. Kohlefilter:**  
Hocheffizienter Filter, der eine Filtration der Ansaugdämpfe von mehr als 80% und eine Dauer von bis zu 6 Monaten garantieren kann.
- 2. regenerativer Kohlefilter:**  
wiederverwendbarer (1)-Kohlefilter mit Doppelschicht unter Verwendung einer ersten Vorfiltration zur Abscheidung der größten Partikel und einer zweiten konzentrierteren Filtration zur Gewährleistung einer optimalen Luftreinheit.

(1) Der Filter kann alle zwei Jahre in der Geschirrspüler gereinigt werden.  
3-4 Monate, maximal 3 Jahre lang.



ZUBEHÖR FÜR  
DVN 94030/64030 TTC

- Umluftset für Dunsthauben: DVN 94030/64030 TTC
- Kohlefilter

Variante	Art.Nr.	Preis
Umluftset	113290007	€ 80,00
Kohlefilter	61801345	€ 50,00

KOHLEFILTER FÜR  
CNL 9610/6610 (D4C)

- Kohlefilter passend für: CNL 9610/6610
- Aktivkohlefilter für den Umluftbetrieb der Haube
- Ein regelmäßiger Austausch wird empfohlen, da sie die Reinigungskraft verlieren








Variante	Art.Nr.	Preis
Kohlefilter D4C	61801262	€ 30,00

SCHLAUCHVERLÄNGERUNG  
FÜR GESCHIRRSPÜLER

- Schlauchverlängerung für TEKA Geschirrspüler -  
2 m Zu- und 2 m Ablauf

Variante	Art.Nr.	Preis
Schlauchverlängerung	ZUB 485	€ 60,00

Erhältlich über unseren **Werkskundendienst** - Preise zuzüglich Fracht- und Verpackungskosten.

	Art.Nr. /Menge	Beschreibung	Preis
	500 ml	<b>VRS ULTRA/EDELREIN</b> Reinigungsmittel für Edelstahlflächen, Metallfettfilter und Backöfen. Mit sehr hohem Schmutz- und Fettlösevermögen.	10,60 €
	500 ml	<b>VSR EDELGLANZ</b> Pflegemittel in der Sprühflasche für Edelstahl und Chromflächen. Flecken, Fingerspuren und Ränder verschwinden spurlos. Die Oberfläche glänzt wie neu. Sparsam im Verbrauch.	19,00 €
	1 Stück	<b>VSR EDELSTAHL-SET</b> je eine Sprühflasche (250ml) ULTRA und EDELGLANZ	21,50 €
	200 ml	<b>VSR CLEAN</b> Ein sparsamer Reiniger zur täglichen Reinigung und Pflege von Glaskeramik-Kochfeldern. Der CLEANER hinterlässt nach jeder Reinigung einen Film, der die nächste Reinigung erleichtert. CLEANER eignet sich auch hervorragend zur Reinigung von Kupfer und Chrom. Enthält kein Formaldehyd, keine Lösungsmittel, Phosphate, Nitrate und Tenside.	9,00 €
	250 g	<b>VSR O-FIX-C</b> Zur Reinigung von stark verschmutzten Glaskeramik Koch-, Grillflächen und Spülen. O-FIX-C entfernt mühelos alte Schichten Reinigungsmittel, sowie festgebrannte Speisen. O-FIX-C ist völlig unschädlich und lebensmittelecht, weil gift-, alkali- und säurefrei. Hervorragend auch zur Reinigung von Keramikspülen, Backöfen, Kunststoffrahmen von Fenstern und Scheiben von Kaminöfen geeignet.	8,20 €
	1 Stück	<b>VSR GLASSCHABER</b> aus Metall und rostfreier Klinge. Zum Reinigen von Glas und Keramik, mit patentierter Klingenaufnahme und eingebautem Klingenschutz.	5,30 €
	5 Stück	<b>VSR BÜGELKLINGEN</b> für Glasschaber rostfrei	6,30 €
	500 ml	<b>DURGOL</b> ist ein Spezialentkalker für hochwertige Dampfgarer aller Marken	24,60 €

Backöfen &amp; Herde

Kompakt- &  
Mikrowellengeräte

Kochfelder

Dunstabzugshauben

Kühl- und Gefriergeräte

Geschirrspüler

Werkskundendienst,  
Zubehör & Lexikon

## BACKÖFEN & KOMPAKTGERÄTE

	Garraumvolumen
	DualClean Reinigungssystem
	HydroClean Reinigungssystem
	Pyrolyse Reinigungssystem
	Teleskopauszug 1-fach
	Teleskopauszug 2-fach
	MultiCook beiliegend
	SoftClose
	SurroundTemp (Heißluft)
	Energieeffizienzklassen A+

	Flex-Kochzone
	MultiSlider, unabhängige Steuerung für jede Kochzone
	Power-Funktion
	Power-Plus-Funktion
	Slider
	Synchro-Funktion

	IconClean, um den Kühlschrank frei von Gerüchen und Bakterien zu halten
	LED Beleuchtung
	LongLife No Frost, unabhängige Kältesysteme
	Inverter-Motor
	Urlaubsschaltung
	Energieeffizienzklasse A++

## MIKROWELLEN

	Garraumvolumen 20l
	Keramikbodenplatte
	Auftauautomatik nach Zeit
	Auftauautomatik nach Gewicht
	direkt anwählbare Menüs
	Elektronisches Türöffnungssystem

## DUNSTHAUBEN

	LED-Licht Anzeige
	Energieeffizienzklasse A in allen Kategorien
	Randabsaugung
	EcoPower Motor (extra leise)
	Abschaltverzögerung
	Energieeffizienzklasse A

## GESCHIRRSPÜLER

	Eco-Funktion
	Halbe Ladung
	Besteckschublade
	Dritter Sprüharm
	Energieeffizienzklasse A++

## KOCHFELDER

	Einhand-Zündung
	Vollsicherung
	Einfaches Installationssystem
	ExactFlame mit 9 Leistungsstufen

## KÜHLGERÄTE

	Barfach "Bar on Door"
	Easy90, für eine einfache Installation
	Eco-Funktion
	Fresh Box, längere Haltbarkeit Früchte & Gemüse
	GourmetBox, mit einer Temperatursauswahl zwischen -2°C und +3°C
	VitaCare Box, um Früchte und Gemüse bei perfektem Feuchtigkeitslevel zu lagern
	ZeroBox, hält Fisch und Fleisch dreimal länger frisch
	Vollautomatische Abtaugung





Küppersbusch Hausgeräte GmbH  
Küppersbuschstraße 2  
45883 Gelsenkirchen  
Tel: +49 (0) 209 401-0  
Fax: +49 (0) 209 401-303  
teka@kueppersbusch.de  
www.teka.com

09/2019 - 1150



[www.teka.com](http://www.teka.com)



Die angegebenen unverbindlichen Preisempfehlungen sind inkl. MwSt. und Altgeräte-Rücknahmekosten gem. ElektroG.  
Technische Änderungen, Irrtümer, Druckfehler und Liefermöglichkeiten vorbehalten.  
Stand 08/2019