



# LAVAVAJILLAS

SERIE WISH

*Lavavajillas Teka no solo dejan su vajilla limpia.  
También, en el proceso, ahorran agua y reducen el consumo de energía.*



GAMA





#### SISTEMA PUSH UP

Lave los platos de hasta 30 cm de diámetro en el cesto inferior gracias al nuevo sistema de regulación de la altura "Push Up". Se puede ajustar el cesto superior de ambos lados a 3 alturas diferentes, tirando hacia arriba la canasta y hay un apoyo nivelado por el lado que se maneja, incluso cuando está cargado.



#### MEDIA CARGA DUAL

¿Abajo? ¿Arriba? ¡Donde quiera! Con sólo el toque de un botón se puede lavar en las dos cestas, incluso si no están totalmente llenas, lo que reduce el consumo de agua en un 15%. La carga del programa Media carga Dual le ofrece 3 opciones de lavado en función de su carga. Permite limpiar cada cesta por separado o juntas, con el mismo consumo de agua y energía como es la tradicional opción de media carga.



#### PROGRAMACIÓN DIGITAL

Aprovechar las tarifas más económicas de la noche, retrasando el programa en hasta 24 horas. El lavavajillas estará lista cuando sea necesario, en cualquier hora.



#### AQUASTOP

Usted nunca tendrá un desbordamiento en casa!

El sistema Full Aquastop detecta cualquier fuga al interior del aparato y cierra la entrada de agua (seguridad externa), lo que garantiza la seguridad del 100% en el lavavajillas.



### TERCER ROCIADOR

Un tercer rociador-pulverizador que está fijo en la parte superior del lavavajillas asegura una limpieza más exhaustiva de su vajilla.



### PROGRAMA DE HIGIENE

Biberones y vajilla limpias con un lavado y un aclarado a 70°C, garantizan una perfecta desinfección e higiene.



### HAZ DE LUZ AL PISO

El nivel de ruido de los lavavajillas Teka es tan bajo que nunca se sabe cuando el ciclo de lavado a concluido, especialmente cuando el panel de control está oculto. Este sistema proyecta un haz de luz azul en el piso para indicar a los usuarios cuando el lavavajillas ha terminado el ciclo de limpieza usado.

### TERCERA BANDEJA PARA CUBIERTOS

Esta cesta se adapta a cualquier tipo de carga, desde una cuchara de café hasta cubiertos más grandes; logrando los mejores resultados de limpieza de cada utensilio de cocina por la seguridad de sus hijos. Además, esta tercera cesta de entrega una mayor flexibilidad carga extra para adaptarse a diferentes posiciones, por ejemplo: una cesta llena utilizado para cubiertos o usando sólo la mitad de la tercera bandeja dejando más espacio para artículos de gran tamaño o vasos altos en la segunda cesta.

3EN1

### SISTEMA 3 EN 1

Optimizar los resultados de lavado con un consumo mínimo de energía! Debido a su Sistema de 3 en 1, el lavavajillas identifica si una tableta se está utilizando y bloquea automáticamente la dosis de sal y el dispositivo de dosificación de abrillantador, para usar la pastilla.



## INTEGRACIÓN TOTAL



DW8 59 FI



### Lavavajillas integrable

- 5 programas de lavado.
- Capacidad: 12 cubiertos.
- Clase energética: A/A/A.
- Panel de mandos electrónico.
- Display digital.
- Pilotos indicativos de funcionamiento, falta de sal, abrillantador y programa seleccionado.
- 4 temperaturas de lavado.
- Programa Express 60 minutos.
- Programa rápido 38 minutos.
- Programa de media carga seleccionable (superior e inferior).
- Selector 3 en 1.
- Sistema de seguridad Aquastop.
- Descalcificador de cinco posiciones.
- Cuba y contrapuerta de acero inoxidable.
- Cesta superior regulable en altura, Push-Up.
- Soportes abatibles con cesta interior.
- Portacubiertos especial para media carga.
- Ruido máximo 49 dBA.

Obs: Puerta decorativa y tirador no incluidos.

### COLOR

No aplica / Modelo full Integrable  
Cliente provee la puerta y tirador de su gusto.

### DIMENSIONES

➔ 596 mm   ➕ 820/870 mm   ➡ 550 mm



DW9 70 FI



### Lavavajillas integrable

- Capacidad 14 Cubiertos completos.
- Luz al Piso (Beamon Floor).
- Tercera bandeja para cubiertos.
- Display digital/Panel electrónico.
- 8 Programas de lavado/6 Temperaturas.
- Programa automatico (sensor de suciedad del agua).
- Programa media carga (Alternado Dual).
- Programa Rápido.
- Programación Diferida (1 a 24 Hrs.).
- Cesta superior regulable en altura (Push Up).
- Tercer rociador superior.
- Función de secado extra (Extra Drying).
- Sistema Antidesbordamiento: Aquastop electrónico.
- Clasificación energética Europa: A+++.
- Eficiencia de Lavado y Secado: A.
- Nivel de ruido: 44 dBA.
- Indicadores de falta de: Sal/Detergente.
- Indicadores de: Programa seleccionado/Tiempo.

Obs: Puerta decorativa y tirador no incluidos.

### COLOR

No aplica / Modelo full Integrable  
Cliente provee la puerta y tirador de su gusto.

### DIMENSIONES

➔ 598 mm   ➕ 815/865 mm   ➡ 550 mm

**LP9 850 INOX.****Lavavajillas de libre instalación**

- Frente de acero inoxidable antihuella.
- Capacidad 14 Cubiertos completos.
- Tercera bandeja para cubiertos.
- Display digital/Panel electrónico.
- 8 Programas de lavado/5 Temperaturas.
- Programa automatico (sensor de suciedad del agua).
- Programa media carga.
- Programa Rápido.
- Programa ECO (Económico de 30 Min.).
- Programación Diferida (1 a 24 Hrs.).
- Cesta superior regulable en altura (Push Up).
- Tercer rociador superior.
- Función de secado extra (Extra Drying).
- Recipiente de detergente deslizable.
- Sistema Antidesbordamiento: Aquastop.
- Resistencia oculta.
- Clasificación energética Europa: A++.
- Eficiencia de Lavado y Secado: A.
- Nivel de ruido: 44 dBA.
- Indicadores de falta de: Sal/Detergente.
- Indicadores de : Pograma seleccionado/Tiempo.

**COLOR**

Acero inoxidable antihuella.

**DIMENSIONES**

➔ 598 mm   ➕ 845 mm   ⚙ 610 mm

**LP9 440 INOX.****Lavavajillas de libre instalación**

- Lavavajillas Libre instalación.
- Frente de acero inoxidable antihuella.
- Capacidad 10 Cubiertos completos.
- Tercera bandeja para cubiertos.
- Display digital/Panel electrónico.
- 8 Programas de lavado/5 Temperaturas.
- Programa automatico (sensor de suciedad del agua).
- Programa media carga (Alternado Dual).
- Programa Rápido (40 Min.).
- Programa ECO.
- Programación Diferida (1-24 Hrs.).
- Cesta superior regulable en altura (Push Up).
- Función de secado extra (Extra Drying).
- Recipiente de detergente deslizable
- Sistema Antidesbordamiento: Aquastop.
- Resistencia oculta.
- Bloqueo para niños, del panel.
- Clasificación energética Europa: A++.
- Eficiencia de Lavado y Secado: A.
- Nivel de ruido: 47 dBA.
- Indicadores de falta de: Sal/Detergente.
- Indicadores de : Pograma seleccionado/Tiempo.

**COLOR**

Acero inoxidable antihuella.

**DIMENSIONES**

➔ 448 mm   ➕ 845 mm   ⚙ 610 mm



INTEGRACIÓN TOTAL



LP8 820 BLANCO



#### Lavavajillas de libre instalación

- Color Blanco.
- Capacidad: 12 cubiertos.
- Display digital en color blanco.
- Panel de mandos electrónico.
- 6 programas de lavado.
- 5 temperaturas de lavado (40/50/55/60/65°C).
- Programa de media carga.
- Programa ECO.
- Programación digital diferida (1-24 horas).
- Programa 3 en 1.
- Señal acústica fin de programa.
- Pilotos indicativos de funcionamiento, falta de sal, abrillantador y programa seleccionado.
- Clasificación energética: A++/A.
- Ruido máximo: 49 dBA.



LAVAVAJILLAS

COLOR  
Blanco.

DIMENSIONES  
➔ 600 mm   ➕ 850 mm   ➔ 580 mm

Código Producto: 40782365



# TOTAL INTEGRACIÓN

Los productos integrables, son aquellos que podemos ocultar fácilmente entre los muebles de la cocina; la característica de estos productos, es que han sido diseñados para estar ocultos a la vista normal; el cliente final o mueblista coloca la cubierta final o puerta al producto, en base al diseño de su cocina, de esa manera el producto queda oculto.

Estos productos NO están diseñados para ser usados como libre instalación, o panelables.

El concepto Panelable se refiere a producto que son semi-integrables, en los cuales solo se cambia el panel frontal del producto, por una lámina del color o diseño deseado, pero el producto sigue estando a la vista.

Acá vemos algunos ejemplos de productos Integrados, en los cuales el cliente o mueblista a colocado las puertas, siguiendo los pasos de los manuales de instrucción del respectivo producto.

Generalmente es aplicable a productos de Línea blanca, como Lavavajillas, Lavadoras y refrigeradores.



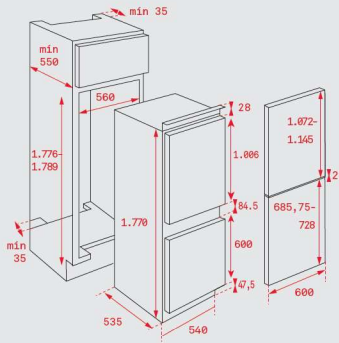
---

**Dimensiones**  
**Características Técnicas**

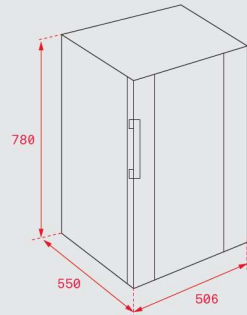
---



**CI2 330 NF COMBI**

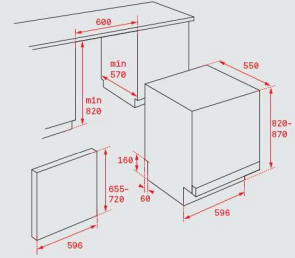


**CAVARV - 26 E**

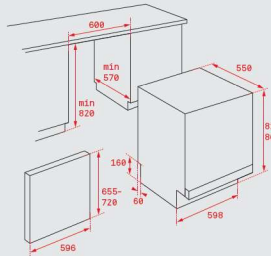


Lavavajillas

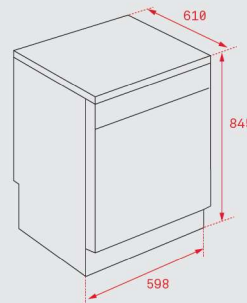
**DW8 - 59 FI**



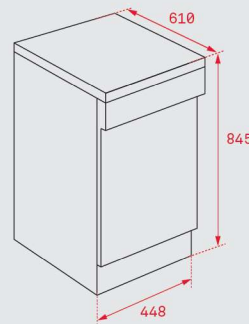
**DW9 - 70 FI**



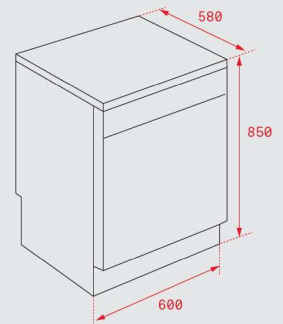
**LP9 - 850 INOX.**



**LP9 - 440 INOX.**

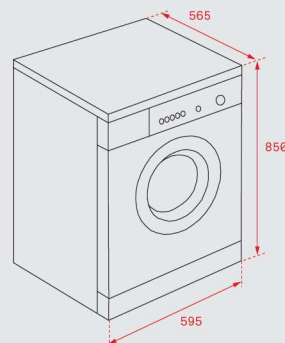


**LP8 - 820 BLANCO**

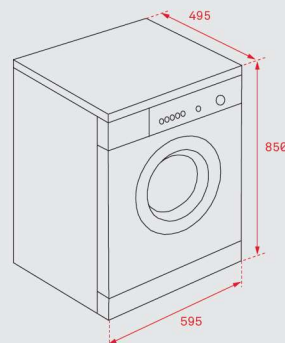


Lavado y Secado

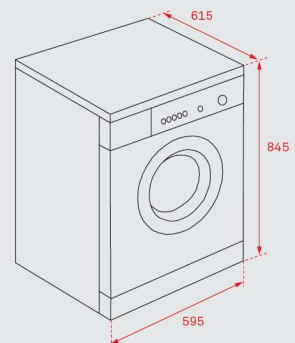
**LAVADORA TKD 1280**



**LAVADORA TK4 1270 INOX.**



**SECADORA TKS 850 C**



Lavavajillas



DW8 59 FI



DW9 70 FI



LP9 850 INOX.



LP9 440 INOX.



LP8 820

Páginas	102	102	103	103	104
<b>Medidas externas (mm.)</b>					
Alto	820/870	815/865	845	845	850
Ancho	596	598	598	448	450
Fondo	550	550	610	610	600
<b>Medidas de la puerta (mm.)</b>					
Alto puerta integrable	820/870	655-800	—	—	—
Ancho puerta integrable	596	589	—	—	—
Zócalo ajustable	50	50	—	—	—
<b>Conexión eléctrica</b>					
Potencia de conexión (V)	220/230	220-240	220-240	220-240	220-240
Potencia nominal máx. (kW)	1,9	1,76-2,1	1,76-2,1	1,76-2,1	1,76-2,1
<b>Características técnicas</b>					
Capacidad (cubiertos)	12	14	14	9	9
Número de programas de lavado	5	8	8	8	7
Temperaturas de lavado (C.)	4	5	5	5	5
Consumo de energía (Kwh/Ciclo)	1,05	0,93	0,83	0,74	0,77
Consumo de agua (Litros)	12	11	10	8	10,5
Nivel de ruido (dBA)	49	49	44	47	49
<b>Características</b>					
Control electrónico	Electrónico	Electrónico	Digital	Electrónico	Electrónico
Programa media carga	Superior/inferior	Superior/inferior	Superior/inferior	—	—
Programa Eco	*	*	*	—	—
Programa intensivo 50 min.	*	—	—	—	—
Programación diferida	—	1 - 24h	1 - 24 h	1 - 24h	1 - 24h
Selector 3 en 1	*	—	Programa	Programa	*
Aqua-Logic	—	*	*	*	—
Tercer rociador	*	*	*	—	*
Resistencia oculta	*	*	*	*	*
Ablandador de agua	*	*	*	*	*
<b>Sistema de seguridad</b>					
AQUASTOP total	—	—	—	*	*
AQUASTOP mixto	—	*	*	—	—
AQUASTOP interno	*	—	—	—	—
<b>Seguridad de drenaje</b>					
Prevención de rebalse	*	*	*	*	*
Freno de aire para entrada/salida	*	*	*	*	*
Prevención interna de fuga	*	*	*	*	*
<b>Luces de control piloto</b>					
Luz piloto de operación	*	*	*	*	*
Indicador de falta de sal/detergente	*/*	*/*	*/*	*	*
Programa seleccionado	*	*	*	*	*
Alarma acustica/visual	*/*	*/*	*/*	*/*	*/*
<b>Características adicionales</b>					
Cesta superior ajustable	*	Push up	Push up	*	*
Dotación color gris	*	*	*	*	*
Rack especial cubiertos en media carga	*	—	—	—	—
Racks plegables	*	—	—	—	—
Puerta balanceada	*	*	*	*	*
Interior de acero inoxidable	*	*	*	*	*
<b>Calificación energética</b>					
Eficiencia energética	A	A+++	A+++	A++	A+
Eficiencia de lavado	A	A	A	A	A
Eficiencia de secado	A	A	A	A	A
<b>Embalaje (*) Valores aproximados.</b>					
Peso bruto (Kg.)	45,5	44,0	51,0	39,5	48,0
Ancho (cm.)	67,0	63,0	64,5	49,5	64,5
Fondo (cm.)	65,0	63,5	64,5	64,5	64,5
Alto (cm.)	89,0	88,4	88,4	88,4	88,4