



Catálogo Teka **2020**





Los momentos importantes nunca
se olvidan

FREGADEROS

Momentos importantes junto a los fregaderos Teka

El fregadero es el corazón de la cocina. Y allí es donde también se cocina la vida, donde suceden muchos de los mejores momentos para nosotros.

La cocina es más que el lugar donde preparamos la comida. Es un lugar para reír, para soñar, para trabajar juntos, hablar, tomar decisiones, compartir noticias y hacer planes y, en definitiva, un lugar para vivir momentos inolvidables.

Por todas estas razones, en Teka diseñamos y fabricamos FREGADEROS para aportar innovación y soluciones reales a la cocina, soluciones que encajen con tu estilo de vida y en armonía con tu hogar.







Calidad, tecnología e innovación por encima de todo

Trabajamos cada día para entender mejor tus necesidades y ofrecerte nuevas soluciones, hallando nuevas posibilidades en la cocina

La prioridad de Teka, obtener la máxima calidad

Los FREGADEROS Teka se fabrican de la misma forma que un chef mima sus recetas: con los mejores ingredientes. El acero inoxidable con el que se fabrican nuestros FREGADEROS contiene las cantidades necesarias de cromo y níquel para obtener un producto extremadamente resistente a golpes, arañazos y cambios térmicos. ¡Hechos para durar toda la vida! La más alta calidad junto al mejor diseño y el más funcional, convierten a los FREGADEROS Teka en los protagonistas silenciosos de cualquier cocina.

Más que
un fregadero





Más de 90 años de experiencia en la fabricación de FREGADEROS nos permiten ofrecer la mejor garantía, con total seguridad.

Los FREGADEROS Teka se definen por su alta calidad y durabilidad, su acero inoxidable extremadamente resistente, diseño ergonómico, funcionalidad, facilidad de instalación y excelentes prestaciones.

Están elaborados en Europa y todas nuestras fábricas tienen los certificados de más alta calidad, además de ser respetuosos con el medio ambiente.

FREGADEROS con garantía ilimitada de por vida

En Teka confiamos tanto en nuestros estándares de calidad que ofrecemos una garantía de por vida en todos los modelos de nuestros FREGADEROS de cocina fabricados en acero inoxidable, para tu total tranquilidad. Visita teka.com para más información.

* Garantía solo aplicable de uso doméstico. Montaje no incluido. Todos los cambios y devoluciones de productos deberán ser expresamente aprobados por Teka.
Grifo y accesorios no incluidos en esta garantía.

SilentSmart

El protagonista silencioso



50% menos ruido: máximo confort y bienestar

Los nuevos FREGADEROS PureLine de Teka son los mejores de su clase. Su diseño y sus componentes de amortiguación de sonido hacen que sean extremadamente silenciosos consiguiendo reducir el ruido del agua hasta un 50%, garantizando una mínima rumorosidad y tranquilidad durante todo el día.

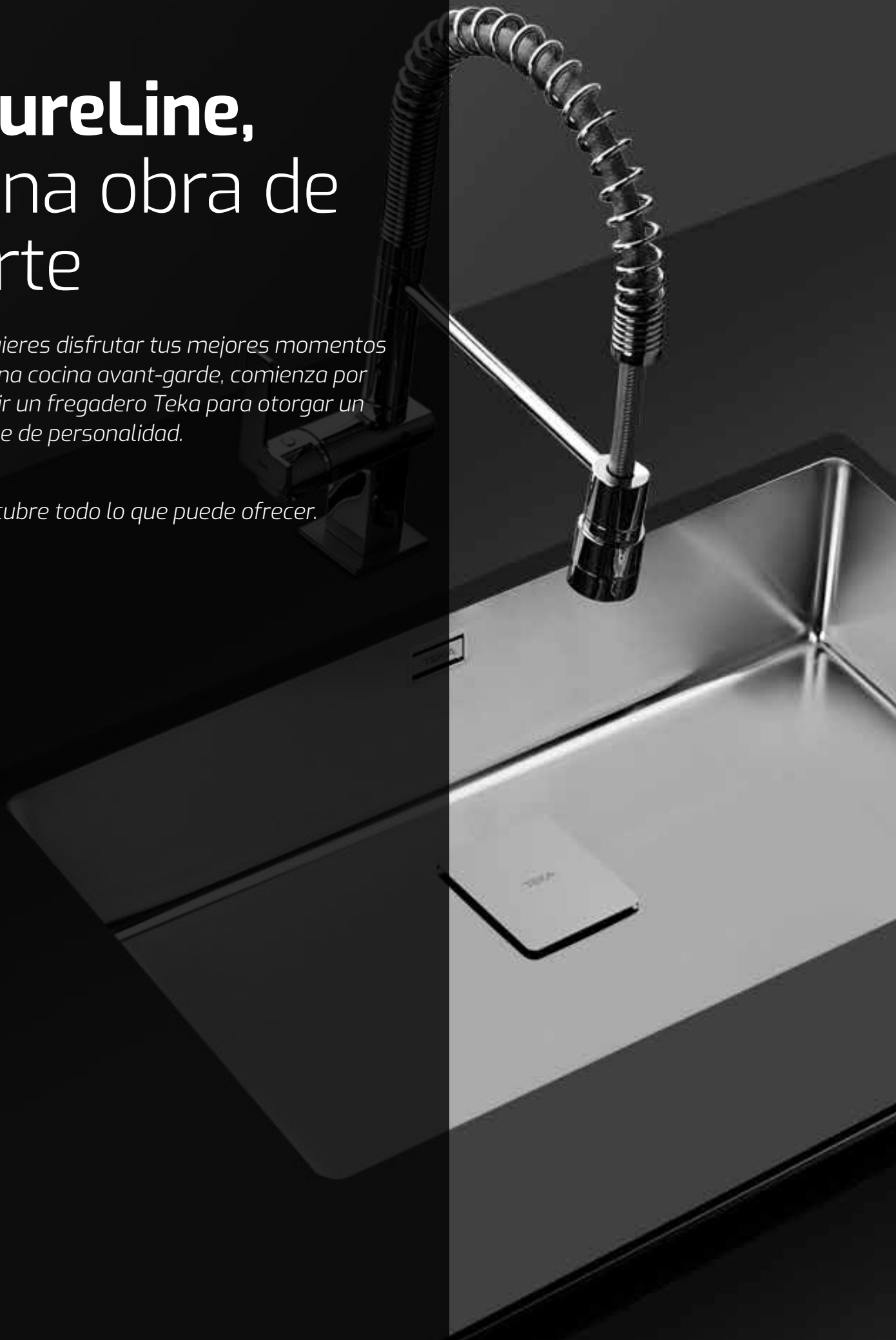
SilentSmart, el mejor compañero para disfrutar del silencio.



PureLine, Una obra de arte

Si quieres disfrutar tus mejores momentos en una cocina avant-garde, comienza por elegir un fregadero Teka para otorgar un toque de personalidad.


Descubre todo lo que puede ofrecer.



Un toque de clase y distinción para tu cocina.

La gama PureLine R515 se caracteriza por:

- El radio R15 de los FREGADEROS Teka ofrece un diseño limpio que define un estilo más actual. Además facilita la limpieza y evacuación de agua.
- Ser respetuosa con el medio ambiente gracias a nuestro esfuerzo para producir de forma eficiente.
- Los FREGADEROS están fabricados en acero inoxidable de alta calidad, AISI 304, garantizando su durabilidad y limpieza fácil.
- Un diseño elegante y con mayor capacidad. Su cubeta de 20 cm de profundidad ofrece más posibilidades, permite la limpieza de cualquier tipo de menaje de cocina, incluso las ollas más grandes.
- Nuevo desagüe y tapa decorativa 5Q cuadrada para cubrir con elegancia la base del fregadero, dando un toque atractivo y sofisticado a la cocina
- Solo tienes que elegir el que mejor se adapte a tus necesidades. La nueva gama de FREGADEROS PureLine destaca por la flexibilidad en sus sistemas de instalación: ya sea bajo encimera, encastre Top o enrasado.
- Toda la gama cuenta con garantía de por vida y un 50% menos rumorosidad gracias al nuevo sistema SilentSmart.
- PureLine, puro diseño y estilo.




PureLine Diamond RS15, La joya de tu cocina

Los nuevos FREGADEROS Diamond RS15 crean un tándem perfecto con el resto de electrodomésticos de cristal de Teka.

Descubre todas las nuevas posibilidades que la nueva gama de FREGADEROS Diamond RS15 ofrece para disfrutar momentos inolvidables en tu cocina:

Blanco o negro, una cubeta, dos cubetas, una cubeta y escurridor... ¿con cuál te quedas? Diferentes formas y tamaños disponibles para que elijas el fregadero que mejor se ajusta a tu estilo. Con la misma calidad que una vitrocerámica, el cristal de seguridad templado es resistente a golpes, cambios bruscos de temperatura y al calor elevado. Los FREGADEROS Diamond RS15 nacen con líneas simples y elegantes que ofrecen un diseño moderno. Las líneas rectas, en consonancia con la nueva válvula automática de forma cuadrada SQ, dotan de personalidad a tu cocina. Sin olvidarnos de la tranquilidad que ofrece la garantía de por vida y nuevo sistema SilentSmart. PureLine, puro diseño y estilo.





DIAMOND R515
1C 1E 86



DIAMOND R515
2C 86

PureLine Zenit RS15, Versatilidad y orden en tu cocina

Los nuevos FREGADEROS Zenit RS15 destacan por su versatilidad, pero además, porque ponen orden en tu cocina.

Más que un fregadero

PureLine Zenit RS15 más que un fregadero es un área para preparar y conservar los alimentos. Gracias a sus accesorios ergonómicos resultan perfectos para cortar, lavar, cocinar, conservar, servir, y... ¡disfrutar! Además, su desagüe y tapa decorativa SQ cuadrada aportan personalidad y un estilo profesional a tu cocina, con la tranquilidad que ofrece la garantía de por vida y el nuevo sistema SilentSmart.

Set para cocinar Zenit RS15

El exclusivo set Zenit RS15 incluye tres recipientes de cerámica de diferentes tamaños aptos para horno, microondas y lavavajillas. Permiten cocinar en el horno o servir directamente en la mesa, gracias a su elegante tabla de cortar hecha de bambú. Ofrece, ante todo, máxima flexibilidad y comodidad en la cocina. El set se completa con una serie de tapas de silicona que permiten conservar la comida en el frigorífico o disfrutarla en cualquier otro momento. Zenit cuenta con otros accesorios opcionales como el nuevo dispensador de jabón de forma cuadrada y el colador de acero inoxidable, que combinan perfectamente con los FREGADEROS Teka para ayudarte a que todo esté organizado en tu cocina. PureLine, puro diseño y estilo.e.






Tegranite+, La estrella de tu cocina

Los FREGADEROS Tegrante+ de Teka han evolucionado creando un área de trabajo perfecta para los chefs de la casa que buscan la innovación, la practicidad y lo funcional en la cocina.





Stone, Forsquare y Square son las nuevas colecciones de la gama de FREGADEROS Tegrinite+ de Teka. Compuesto por un 80% de cuarzo combinado con resinas acrílicas se obtiene un material endurecido muy resistente a los cambios de temperatura bruscos, a los impactos y a la suciedad. El cuarzo es un material en alza de la más alta calidad y está disponible en una amplia gama de colores...¡sólo hay que elegir!

Superficie a prueba de arañazos: recubrimiento con alta resistencia a temperaturas elevadas e impactos.

Intensidad de color: excelente resistencia a rayos UV y color de larga duración. Su particular método de partículas de colores proporciona una alta resistencia a la decoloración.

Higiene: un material sin poros, con una superficie fácil de limpiar que no deja rastro de bacterias.

Seguridad alimentaria: además, el Tegrinite+ tiene una protección antibacteriana enriquecida con iones de plata que repelen los microorganismos.

Fácil de limpiar: Tegrinite+ dispone de un acabado libre de olores y resistente a las huellas. ¡Limpiarlo es más sencillo y rápido!

Embalaje de alta resistencia para minimizar posibles daños. El fregadero está integrado y totalmente protegido dentro de una caja doble creando un perímetro de seguridad para evitar impactos.

Teka sólo apuesta por FREGADEROS fabricados en materiales innovadores, de gran durabilidad y fáciles de limpiar.

Fregaderos Teka, Flexibilidad total

A la hora de elegir un fregadero es necesario tener en cuenta el estilo y el diseño de la cocina, y lo que puede ser más cómodo y funcional.

Bajo Tope

Una opción común para instalar en piedra, granito y materiales porcelánicos tan de moda. El fregadero se instala y sella desde abajo, empleando unas pestañas especiales incluidas para el montaje. La instalación es muy fácil y limpia, previene que la suciedad se adhiera alrededor o bajo el borde. Con este tipo de instalación no se pierde nada de espacio de la zona de preparación de alimentos y visualmente la encimera queda completamente integrada y el fregadero destaca por su elegancia.



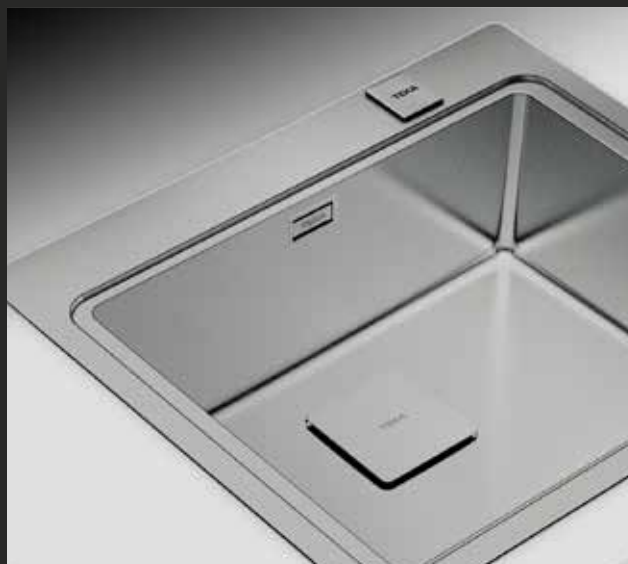
Sobre Poner

Su fino y estilizado perfil garantiza una posición precisa del fregadero en la encimera. Es ideal para encimeras de cualquier material y especialmente recomendado para madera o laminados. Su instalación es la misma que la de un fregadero tradicional.



Empotrar

El método más tradicional de instalación de un fregadero. Simplemente, hay que insertarlo desde arriba dentro de un hueco previamente hecho. El perfil del fregadero descansa directamente en la encimera. Los fregaderos encastrados de Teka se pueden montar en cualquier encimera. Se sujeta desde la parte de abajo sin necesidad de tornillos.



Enrasado

Fregadero y encimera se unen formando una sola pieza, sin bordes o esquinas. El perfil del fregadero se ajusta y alinea perfectamente a la encimera. Estéticamente crea una armonía en la cocina y resulta muy fácil de limpiar. Este tipo de instalación es perfecta para materiales naturales como la piedra.



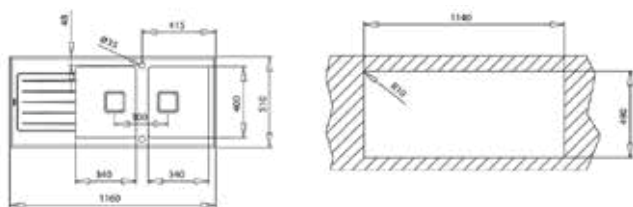
FREGADEROS



NUEVO

MAESTRO DIAMOND R515 2C 1E 86 REV

- Fregadero PureLine de cristal con dos cubetas y un escurridor de acero inoxidable
- Vidrio templado de seguridad con bordes biselados, resistentes a impactos, altas temperaturas y choques térmicos
- Cubeta de acero inoxidable 18/10
- Radio cubetas R15 para facilitar la limpieza y evacuación de agua
- Desagüe con válvula cuadrada de 3 $\frac{1}{2}$ con rebosadero + sifón
- Tapa decorativa inox cuadrada
- SilentSmart, 50% menos ruido
- Profundidad de las cubetas 200 mm
- Instalación: Empotrar
- Mueble de 80 cm



COLOR

■ Cristal Negro

REFERENCIA: 115160007

DIMENSIONES EXTERNAS

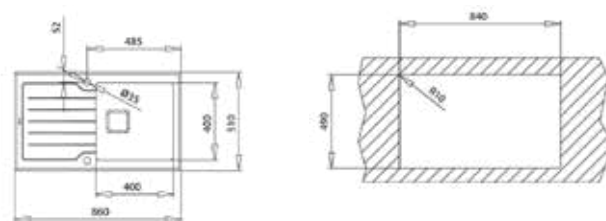
Ancho 1160mm Fondo 510mm



NUEVO

MAESTRO DIAMOND R515 1C 1E 86 REV

- Fregadero PureLine de cristal con una cubeta y un escurridor de acero inoxidable
- Vidrio templado de seguridad con bordes biselados, resistentes a impactos, altas temperaturas y choques térmicos
- Cubeta de acero inoxidable 18/10
- Radio cubetas R15 para facilitar la limpieza y evacuación de agua
- Desagüe con válvula cuadrada de 3 $\frac{1}{2}$ con rebosadero + sifón
- Tapa decorativa inox cuadrada
- SilentSmart, 50% menos ruido
- Profundidad de las cubetas 200 mm
- Instalación: Empotrar
- Mueble de 50 cm



COLOR

■ Cristal Negro

REFERENCIA: 115100011

DIMENSIONES EXTERNAS

Ancho 860mm Fondo 510mm



INTRA ELIGO ELX 114 SX

- Fregadero de una cubeta y un escurridor
- 1 mm espesor acero inoxidable
- Acabado pulido
- 1 perforación para grifo
- Versión derecha e izquierda
- Válvula automática de 3 1/2" con rebosadero
- Instalación: Empotrar / desagüe requiere instalación
- Profundidad: 180 mm
- Kit de desechos incluye motor, más rejilla recogedora y trampa de agua; Panel táctil (2 botones). Botón táctil adicional para la válvula de lavavajillas; divisor eligo, colador, cesta de cubiertos, tabla de picar, clips de instalación



COLOR

■ Acero Inoxidable

REFERENCIA: Derecho 915411415 Izquierdo 915411215

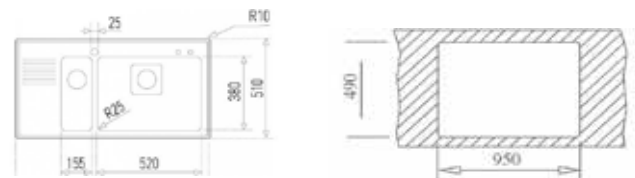
DIMENSIONES EXTERNAS

Ancho 1140mm Fondo 510mm



MAESTRO FRAME 1 1/2C 1E PLUS DER./IZQ.

- Fregadero de una cubeta y un escurridor
- Acero inoxidable 18/10
- Radio de cubeta de R25 para facilitar la limpieza
- Válvula canasta 3 1/2" con desagüe automático
- Espesor de acero: 1 mm.
- Profundidad de cubeta: 180 /120 mm.
- Instalación: Empotrar
- Mueble de 80 cm
- Accesorios incluidos: Dispensador de jabón y colador



COLOR

■ Acero Inoxidable

REFERENCIA: Derecho 40180531 Izquierdo 40180530

DIMENSIONES EXTERNAS

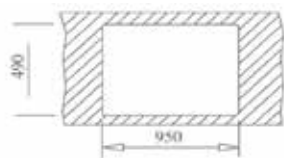
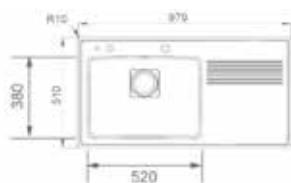
Ancho 970mm Fondo 510mm

FREGADEROS



MAESTRO FRAME 1C 1E DER./IZQ.

- Fregadero de una cubeta y un escurridor
- Acero inoxidable 18/10
- Radio de cubeta de R25 para facilitar la limpieza
- Válvula canasta 3 1/2" con desagüe automático
- Chapa de gran espesor
- Profundidad de cubeta: 180 mm
- Instalación: Empotrar
- Mueble de 60 cm
- Accesorios incluidos: colador y dispensador de jabón



COLOR

Acero Inoxidable

REFERENCIA: Derecho 40180511 Izquierdo 40180510

DIMENSIONES EXTERNAS

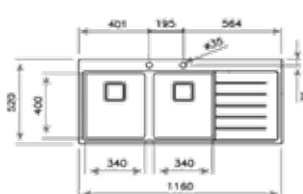
Ancho 970mm Fondo 510mm



NUEVO

MAESTRO ZENIT R15 2C 1E AUTO

- Fregadero PureLine de dos cubetas y un escurridor
- Acero inoxidable 18/10
- Radio cubetas R15 para facilitar la limpieza y evacuación de agua
- Desagüe automático con válvula canasta 3 1/2"
- Tapa decorativa inox cuadrada
- SilentSmart, 50% menos ruido
- Chapa de gran espesor
- Profundidad de las cubetas 200 mm
- Mueble de 80 cm
- Accesorios incluidos: dispensador de jabón, tabla de corte de bambú y colador de acero inoxidable



ACCESORIOS INCLUIDOS



TABLA DE BAMBÚ



DISPENSADOR DE JABÓN



COLADOR

COLOR

Acero Inoxidable

REFERENCIA: Derecho 13139009 Izquierdo 13139010

DIMENSIONES EXTERNAS

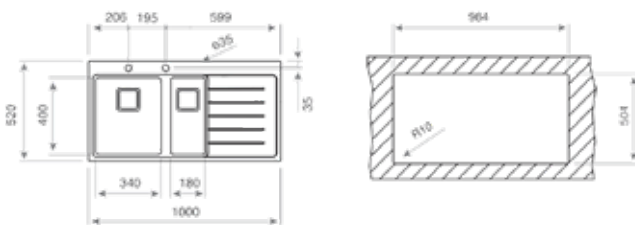
Ancho 1160mm Fondo 520mm



NUEVO

MAESTRO ZENIT R15 1 1/2 C 1E AUTO

- Fregadero PureLine de una cubeta grande, cubeta auxiliar y escurrido
- Acero inoxidable 18/10
- Radio cubetas R15 para facilitar la limpieza y evacuación de agua
- Desagüe automático con válvula canasta 3 1/2"
- Tapa decorativa inox cuadrada
- SilentSmart, 50% menos ruido
- Profundidad de las cubetas 200 mm y 140mm
- Chapa de gran espesor
- Mueble de 60 cm
- Accesorios incluidos: dispensador de jabón, tabla de corte de bambú y colador de acero inoxidable



ACCESORIOS INCLUIDOS



TABLA DE BAMBÚ



DISPENSADOR DE JABÓN



COLADOR

COLOR
■ Acero Inoxidable

REFERENCIA: Derecho 13139007 Izquierdo 13139008

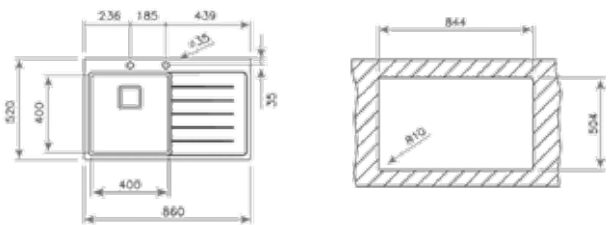
DIMENSIONES EXTERNAS
Ancho 1000mm Fondo 520mm



NUEVO

MAESTRO ZENIT R15 1 C 1E 86

- Fregadero PureLine de una cubeta y un escurridor
- Acero inoxidable 18/10
- Radio cubetas R15 para facilitar la limpieza y evacuación de agua
- Desagüe automático con válvula canasta 3 1/2"
- Tapa decorativa inox cuadrada
- SilentSmart, 50% menos ruido
- Profundidad de las cubetas 200 mm
- Chapa de gran espesor
- Mueble de 50 cm
- Accesorios incluidos: dispensador de jabón, tabla de corte de bambú y colador de acero inoxidable



ACCESORIOS INCLUIDOS



TABLA DE BAMBÚ



DISPENSADOR DE JABÓN



COLADOR

COLOR
■ Acero Inoxidable

REFERENCIA Derecho 13139004 Izquierdo 13139005

DIMENSIONES EXTERNAS
Ancho 860mm Fondo 520mm

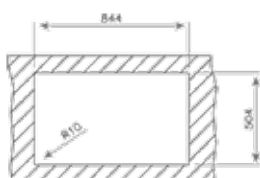
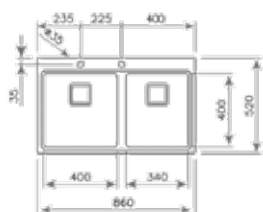
FREGADEROS



NUEVO

MAESTRO ZENIT R15 2C 86

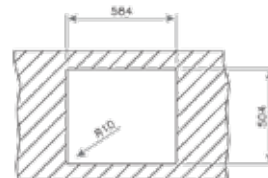
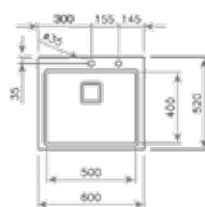
- Fregadero PureLine de dos cubetas
- Acero inoxidable 18/10
- Radio cubetas R15 para facilitar la limpieza y evacuación de agua
- Desagüe automático con válvula canasta 3¹/₂"
- Tapa decorativa inox cuadrada
- SilentSmart, 50% menos ruido
- Profundidad de las cubetas 200 mm
- Chapa de gran espesor
- Mueble de 90 cm
- Accesorios incluidos: dispensador de jabón, tabla de corte de bambú y colador de acero inoxidable



NUEVO

MAESTRO ZENIT R15 1C

- Fregadero PureLine de una cubeta
- Acero inoxidable 18/10
- Radio cubetas R15 para facilitar la limpieza y evacuación de agua
- Desagüe automático con válvula canasta 3¹/₂"
- Tapa decorativa inox cuadrada
- SilentSmart, 50% menos ruido
- Profundidad de la cubeta 200 mm
- Chapa de gran espesor
- Mueble de 60 cm
- Accesorios incluidos: dispensador de jabón, tabla de corte de bambú y colador de acero inoxidable



ACCESORIOS INCLUIDOS



TABLA DE BAMBÚ



DISPENSADOR DE JABÓN



COLADOR

COLOR

■ Acero Inoxidable

REFERENCIA 13139006

DIMENSIONES EXTERNAS

Ancho 860mm Fondo 520mm

ACCESORIOS INCLUIDOS



TABLA DE BAMBÚ



DISPENSADOR DE JABÓN



COLADOR

COLOR

■ Acero Inoxidable

REFERENCIA 13139001

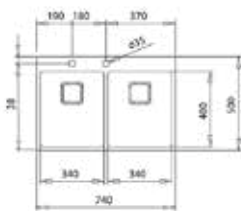
DIMENSIONES EXTERNAS

Ancho 600mm Fondo 520mm

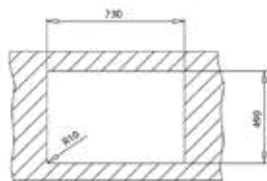


MAESTRO FORLINEA R15 2C 740

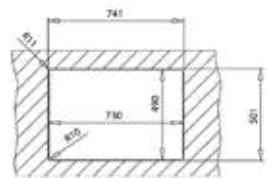
- Fregadero de dos cubetas
- Posibilidades de instalación 2 en 1: encastre o empotrado
- Acero inoxidable 18/10
- Radio cubetas R15 para facilitar la limpieza y evacuación de agua
- Válvula canasta 3½"
- SilentSmart, 50% menos ruido
- Profundidad de las cubetas 200 mm
- Chapa de gran espesor
- Mueble de 80 cm



ENCASTRE



ENRASADO

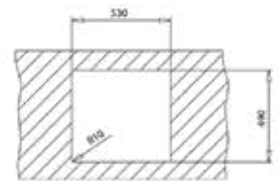


MAESTRO FORLINEA R15 50.40

- Fregadero de una cubeta
- Posibilidades de instalación 2 en 1: encastre or enrasado
- Acero inoxidable 18/10
- Radio cubetas R15 para facilitar la limpieza y evacuación de agua
- Válvula canasta de 3½"
- SilentSmart, 50% menos ruido
- Profundidad de la cubeta 200 mm
- Chapa de gran espesor
- Mueble de 60 cm



ENCASTRE



ENRASADO



COLOR

■ Acero Inoxidable

REFERENCIA 11138015

DIMENSIONES EXTERNAS

Ancho 740mm Fondo 500mm

COLOR

■ Acero Inoxidable

REFERENCIA 11138014

DIMENSIONES EXTERNAS

Ancho 540mm Fondo 500mm

FREGADEROS



MAESTRO FORLINEA R15 40.40

- Fregadero de una cubeta
- Posibilidades de instalación 2 en 1: encastre o enrasado
- Acero inoxidable 18/10
- Radio cubetas R15 para facilitar la limpieza y evacuación de agua
- Válvula canasta de 3½"
- SilentSmart, 50% menos ruido
- Profundidad de la cubeta 200 mm
- Chapa de gran espesor
- Mueble de 50 cm



ENCASTRE



ENRASADO

COLOR

■ Acero Inoxidable

REFERENCIA 11138013

DIMENSIONES EXTERNAS

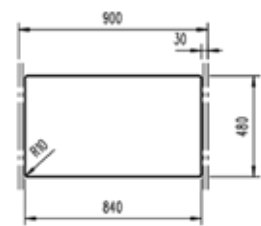
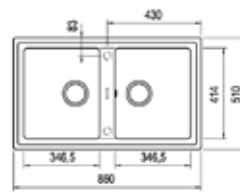
Ancho 440mm **Fondo** 500mm



NUEVO

MAESTRO STONE 90 B-TG 2C

- Fregadero Tegrante+ de dos cubetas grandes
- Superficie de alta resistencia a impactos, choques térmicos y altas temperaturas
- Resistente a la decoloración
- Acabado no poroso muy fácil de limpiar que impide la proliferación de bacterias
- Desagüe con válvula canasta 3½" y sifón
- Profundidad de las cubetas 200 mm
- Instalación: Empotrar
- Mueble de 90 cm



COLOR

■ Carbón

REFERENCIA 115260001

DIMENSIONES EXTERNAS

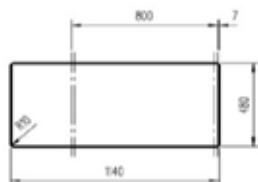
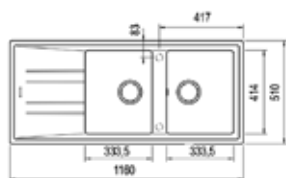
Ancho 860mm **Fondo** 510mm



NUEVO

MAESTRO STONE 80 B-TG 2C 1E

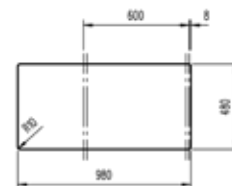
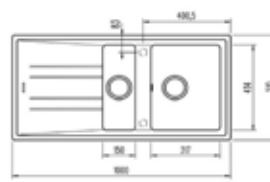
- Fregadero Tegrinite+ de dos cubetas y un escurridor
- Superficie de alta resistencia a impactos, choques térmicos y altas temperaturas
- Resistente a la decoloración
- Acabado no poroso muy fácil de limpiar que impide la proliferación de bacterias
- Desagüe con válvula canasta 3½" y sifón
- Reversible
- Profundidad de las cubetas 200 mm
- Instalación: Empotrar
- Mueble de 80 cm



NUEVO

MAESTRO STONE 60 B-TG 1 1/2C 1E

- Fregadero Tegrinite+ de una cubeta, cubeta auxiliar y un escurridor
- Superficie de alta resistencia a impactos, choques térmicos y altas temperaturas
- Resistente a la decoloración
- Acabado no poroso muy fácil de limpiar que impide la proliferación de bacterias
- Desagüe con válvula canasta 3½" y sifón
- Reversible
- Profundidad de las cubetas 199 /139mm
- Instalación: Empotrar
- Mueble de 60 cm



COLOR

■ Carbón

REFERENCIA 115400002

DIMENSIONES EXTERNAS

Ancho 1160mm **Fondo** 510mm

COLOR

■ Carbón

REFERENCIA 115360001

DIMENSIONES EXTERNAS

Ancho 1000 mm **Fondo** 510 mm

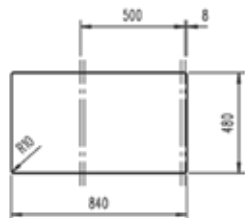
FREGADEROS



NUEVO

MAESTRO STONE 50 B-TG 1C 1E

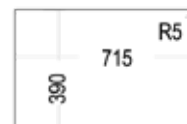
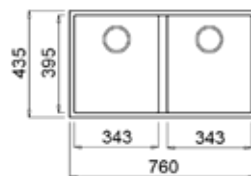
- Fregadero Tegrante+ de una cubeta y un escurridor
- Superficie de alta resistencia a impactos, choques térmicos y altas temperaturas
- Resistente a la decoloración
- Acabado no poroso muy fácil de limpiar que impide la proliferación de bacterias
- Desagüe con válvula canasta 3 $\frac{1}{2}$ " y sifón
- Reversible
- Profundidad de las cubetas 200 mm
- Instalación: Empotrar
- Mueble de 50 cm



NUEVO

MAESTRO SQUARE 2C 760 TG

- Fregadero Tegrante+ dos cubetas
- Superficie de alta resistencia a impactos, choques térmicos y altas temperaturas
- Resistente a la decoloración
- Instalación: Bajo tope
- Acabado no poroso muy fácil de limpiar que impide la proliferación de bacterias
- Desagüe con válvula canasta 3 $\frac{1}{2}$ " y sifón
- Instalación: bajo encimera
- Profundidad de las cubetas 200 mm
- Mueble: 80 cm



COLOR

■ Carbón

REFERENCIA 115330015

DIMENSIONES EXTERNAS

Ancho 860mm Fondo 510mm

COLOR

■ Carbón

REFERENCIA 115260024


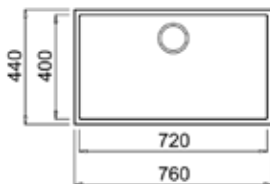
DIMENSIONES EXTERNAS

Ancho 760mm Fondo 435mm




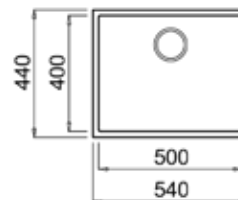
MAESTRO SQUARE 72.40 TG

- Fregadero Tegrante+ de una cubeta
- Superficie de alta resistencia a impactos, choques térmicos y altas temperaturas
- Resistente a la decoloración
- Acabado no poroso muy fácil de limpiar que impide la proliferación de bacterias
- Desagüe con válvula canasta 3½" y sifón
- Profundidad de las cubetas 200 mm
- Instalación: bajo encimera
- Mueble de 80 cm



MAESTRO SQUARE 50.40 TG

- Fregadero Tegrante+ de una cubeta
- Superficie de alta resistencia a impactos, choques térmicos y altas temperaturas
- Resistente a la decoloración
- Acabado no poroso muy fácil de limpiar que impide la proliferación de bacterias
- Desagüe con válvula canasta 3½" y sifón
- Profundidad de las cubetas 200 mm
- Instalación: bajo encimera
- Mueble de 60 cm



COLOR
 Carbón

REFERENCIA 115230015

DIMENSIONES EXTERNAS
Ancho 760mm **Fondo** 440mm

COLOR
 Carbón

REFERENCIA 115230020

DIMENSIONES EXTERNAS
Ancho 540mm **Fondo** 440mm



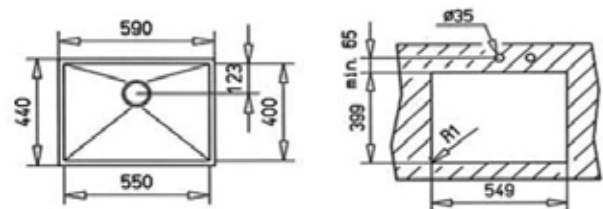
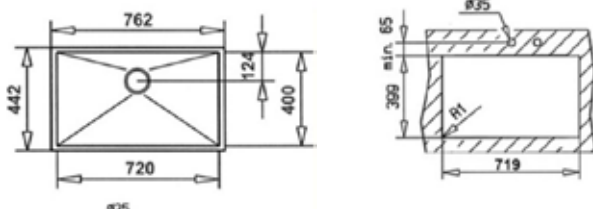
MAESTRO BE LINEA 72.40

- Fregadero de una cubeta con esquinas rectas
- Acero inoxidable 18/10
- Desagüe con válvula canasta de 3½"
- Accesorios de fijación
- Chapa de gran espesor
- Profundidad de la cubeta 184 mm
- Instalación: bajo encimera
- Mueble de 90 cm



MAESTRO BE LINEA 55.40

- Fregadero de una cubeta con esquinas rectas
- Acero inoxidable 18/10
- Desagüe con válvula canasta de 3½"
- Accesorios de fijación
- Chapa de gran espesor
- Profundidad de la cubeta 184 mm
- Instalación: bajo encimera
- Mueble de 70 cm



COLOR

Acero Inoxidable

REFERENCIA 40125220

DIMENSIONES EXTERNAS

Ancho 720mm Fondo 400mm

COLOR

Acero Inoxidable

REFERENCIA 40125230

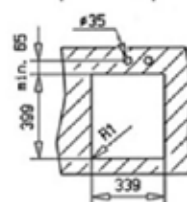
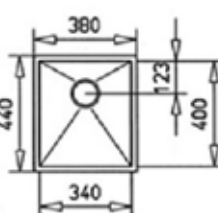
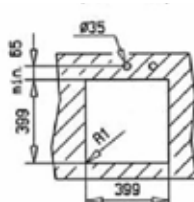
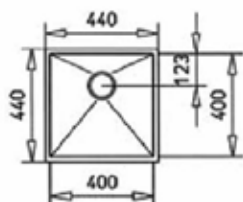
DIMENSIONES EXTERNAS

Ancho 550mm Fondo 400mm



MAESTRO BE LINEA 40.40

- Fregadero de una cubeta con esquinas rectas
- Acero inoxidable 18/10
- Desagüe con válvula canasta de 3¹/₂ " y sifón
- Accesorios de fijación
- Chapa de gran espesor
- Profundidad de la cubeta 184 mm
- Instalación: bajo encimera
- Mueble de 45 cm



MAESTRO BE LINEA 34.40

- Fregadero de una cubeta con esquinas rectas
- Acero inoxidable 18/10
- Desagüe con válvula canasta de 3¹/₂ "
- Accesorios de fijación
- Chapa de gran espesor
- Profundidad de la cubeta 184 mm
- Instalación: bajo encimera
- Mueble de 45 cm

COLOR

■ Acero Inoxidable

REFERENCIA 40125240

DIMENSIONES EXTERNAS

Ancho 400mm Fondo 400mm

COLOR

■ Acero Inoxidable

REFERENCIA 40125250

DIMENSIONES EXTERNAS

Ancho 340mm Fondo 400mm

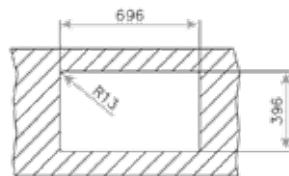
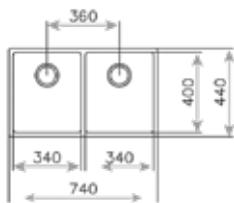
FREGADEROS



NUEVO

MAESTRO BE LINEA RS15 2C 740

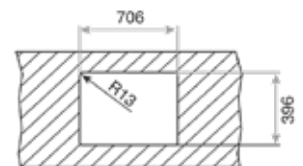
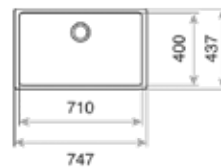
- Fregadero PureLine de dos cubetas
- Acero inoxidable 18/10
- Radio cubetas R15 para facilitar la limpieza y evacuación de agua
- Desagüe con válvula canasta de 3½"
- Accesorios de fijación
- Chapa de gran espesor
- SilentSmart, 50% menos ruido
- Instalación: bajo encimera
- Profundidad de las cubetas 200 mm
- Mueble de 80 cm



NUEVO

MAESTRO BE LINEA RS15 71.40

- Fregadero PureLine de una cubeta
- Acero inoxidable 18/10
- Radio cubetas R15 para facilitar la limpieza y evacuación de agua
- Desagüe con válvula canasta de 3½"
- Accesorios de fijación
- Chapa de gran espesor
- SilentSmart, 50% menos ruido
- Profundidad de las cubetas 200 mm
- Instalación: bajo encimera
- Mueble de 90 cm



COLOR

■ Acero Inoxidable

REFERENCIA 115030007

DIMENSIONES EXTERNAS

Ancho 740mm Fondo 440mm

COLOR

■ Acero Inoxidable

REFERENCIA 115000004

DIMENSIONES EXTERNAS

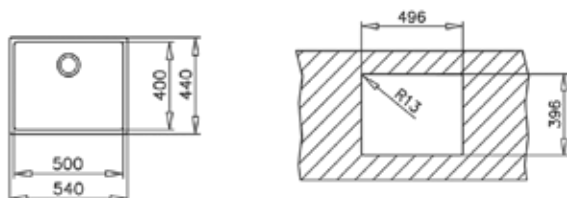
Ancho 747mm Fondo 437mm



NUEVO

MAESTRO BE LINEA RS15 50.40

- Fregadero PureLine de una cubeta
- Acero inoxidable 18/10
- Radio cubetas R15 para facilitar la limpieza y evacuación de agua
- Desagüe con válvula canasta de 3½" y sifón
- Accesorios de fijación
- Chapa de gran espesor
- SilentSmart, 50% menos ruido
- Profundidad de la cubeta 200 mm
- Instalación: bajo encimera
- Mueble de 60 cm



COLOR

Acero Inoxidable

REFERENCIA 115000005

DIMENSIONES EXTERNAS

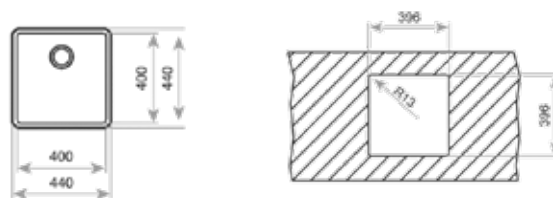
Ancho 540mm Fondo 440mm



NUEVO

MAESTRO BE LINEA RS15 40.40

- Fregadero PureLine 1 cubeta
- Acero inoxidable 18/10
- Radio cubetas R15 para facilitar la limpieza y evacuación de agua
- Desagüe con válvula canasta de 3½" *
- Accesorios de fijación
- Chapa de gran espesor
- SilentSmart, 50% menos ruido
- Profundidad de la cubeta 200 mm
- Instalación: bajo encimera
- Mueble de 50 cm



COLOR

Acero Inoxidable

REFERENCIA 115000007

DIMENSIONES EXTERNAS

Ancho 440mm Fondo 440mm

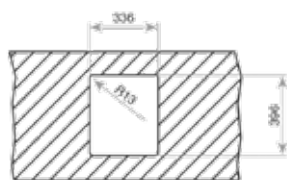
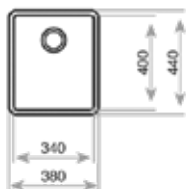
FREGADEROS



NUEVO

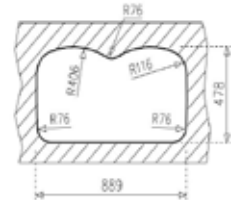
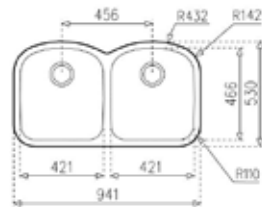
MAESTRO BE LINEA RS15 34.40

- Fregadero bajo encimera PureLine una cubeta
- Acero inoxidable 18/10
- Radio cubetas R15 para facilitar la limpieza y evacuación de agua
- Desagüe con válvula canasta de 3/2" y sifón
- Accesorios de fijación
- Chapa de gran espesor
- SilentSmart, 50% menos ruido
- Profundidad de la cubeta 200 mm
- Instalación: bajo encimera
- Mueble de 45 cm



TOTAL TU 37.20 D

- Fregadero de dos cubetas
- Acero inoxidable 18/10
- Acabado: pulido
- Válvula canasta 3 1/2"
- Instalación bajo tope
- Profundidad de la cubeta 250 mm
- Instalación: bajo encimera
- Mueble de 100 cm



COLOR

Acero Inoxidable

REFERENCIA 11500008

DIMENSIONES EXTERNAS

Ancho 380mm Fondo 440mm

COLOR

Acero Inoxidable

REFERENCIA 10125085

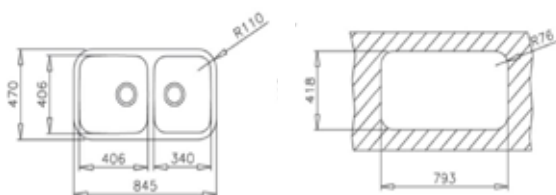
DIMENSIONES EXTERNAS

Ancho 941 mm Fondo 530 mm



TOTAL TU 33.18 R

- Fregadero de dos cubetas
- Acero inoxidable 18/10
- Acabado: pulido
- Válvula canasta 3 1/2"
- Instalación bajo encimera
- Profundidad de la cubeta 250 / 200 mm
- Mueble de 90 cm



COLOR

Acero Inoxidable

REFERENCIA 10125048

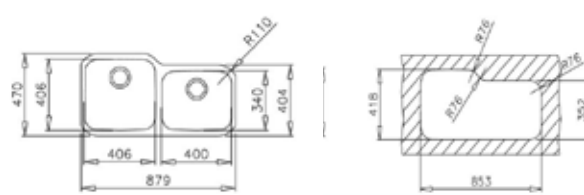
DIMENSIONES EXTERNAS

Ancho 845 mm Fondo 470mm



TOTAL TU 34.18 R

- Fregadero de dos cubetas
- Acero inoxidable 18/10
- Acabado: pulido
- Válvula canasta 3 1/2"
- Instalación bajo encimera
- Profundidad de la cubeta 250 / 200 mm
- Mueble de 90 cm



COLOR

Acero Inoxidable

REFERENCIA 10125042

DIMENSIONES EXTERNAS

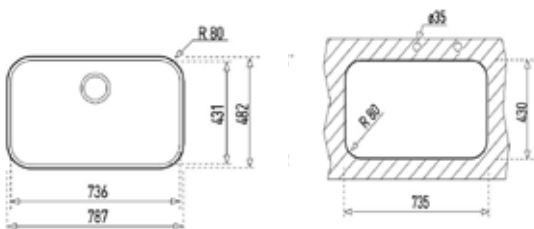
Ancho 879 mm Fondo 470 mm

FREGADEROS



TOTAL TU 31.19

- Fregadero de una cubeta
- Acero inoxidable 18/10
- Acabado: pulido
- Válvula canasta 3 1/2"
- Instalación bajo encimera
- Profundidad de la cubeta 250 mm
- Mueble de 90 cm



COLOR

Acero Inoxidable

REFERENCIA 10125114

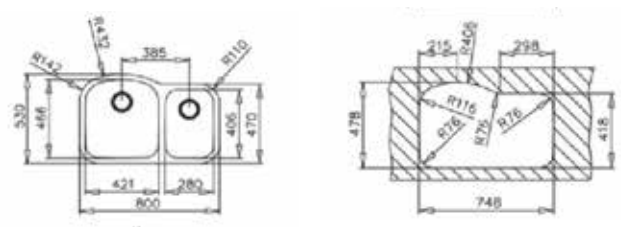
DIMENSIONES EXTERNAS

Ancho 787 mm Fondo 482 mm



TOTAL BE 2C D 800 D

- Fregadero de dos cubetas
- Acero inoxidable 18/10
- Válvula canasta 3 1/2"
- Accesorios fijación
- Chapa de gran espesor
- Profundidad de las cubetas 250 y 180 mm
- Instalación: Bajo encimera
- Mueble de 90 cm



COLOR

Acero Inoxidable

REFERENCIA 10125073

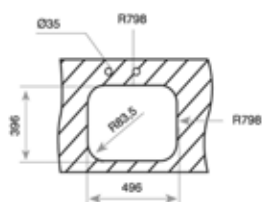
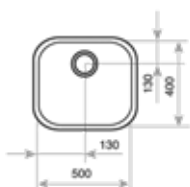
DIMENSIONES EXTERNAS

Ancho 800 mm Fondo 530 mm



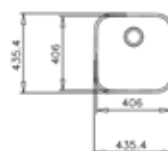
TOTAL BE 50.40

- Fregadero de una cubeta
- Acero inoxidable 18/10
- Válvula canasta 3 1/2"
- Embellecedor de rebosadero
- Accesorios fijación
- Profundidad de la cubeta 200 mm
- Instalación: Bajo encimera
- Mueble de 60 cm



TOTAL BE 40.40

- Fregadero de una cubeta
- Acero inoxidable 18/10
- Válvula canasta 3 1/2"
- Accesorios fijación
- Profundidad de la cubeta 180 mm
- Instalación: Bajo encimera
- Mueble de 50 cm



COLOR

■ Acero Inoxidable

REFERENCIA 10125122

DIMENSIONES EXTERNAS

Ancho 500mm Fondo 400mm

COLOR

■ Acero Inoxidable

REFERENCIA 10125019

DIMENSIONES EXTERNAS

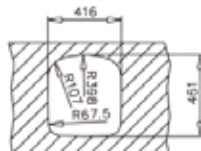
Ancho 406mm Fondo 406mm

FREGADEROS



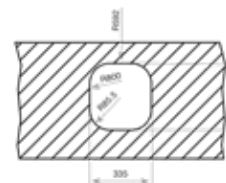
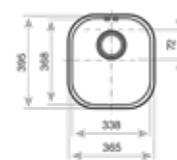
TOTAL BE 42.46 D

- Fregadero de una cubeta
- Acero inoxidable 18/10
- Válvula canasta 3 1/2"
- Accesorios fijación
- Profundidad de la cubeta 250 mm
- Instalación: Bajo encimera
- Mueble de 50 cm



TOTAL BE 34.37

- Fregadero de una cubeta
- Acero inoxidable 18/10
- Válvula canasta 3 1/2"
- Accesorios fijación
- Profundidad de la cubeta 155 mm
- Instalación: Bajo encimera
- Mueble de 45 cm



COLOR

■ Acero Inoxidable

REFERENCIA 10125077

DIMENSIONES EXTERNAS

Ancho 448 mm **Fondo** 493mm

COLOR

■ Acero Inoxidable

REFERENCIA 10125004

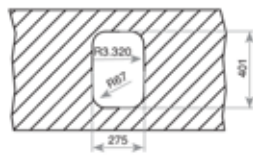
DIMENSIONES EXTERNAS

Ancho 365 mm **Fondo** 395 mm



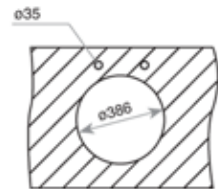
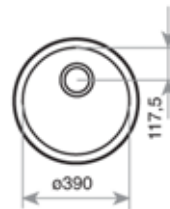
TOTAL BE 28.40

- Fregadero de una cubeta
- Acero inoxidable 18/10
- Válvula canasta 3 1/2"
- Accesorios fijación
- Profundidad de la cubeta 180 mm
- Instalación: Bajo encimera
- Mueble de 45 cm



TOTAL BE REDONDO

- Fregadero de una cubeta
- Acero inoxidable 18/10
- Válvula canasta 3 1/2"
- Accesorios fijación
- Profundidad de la cubeta 180 mm
- Instalación: Bajo encimera
- Mueble de 45 cm.



COLOR

■ Acero Inoxidable

REFERENCIA 10125003

DIMENSIONES EXTERNAS

Ancho 307mm **Fondo** 433mm

COLOR

■ Acero Inoxidable

REFERENCIA 10125006

DIMENSIONES EXTERNAS

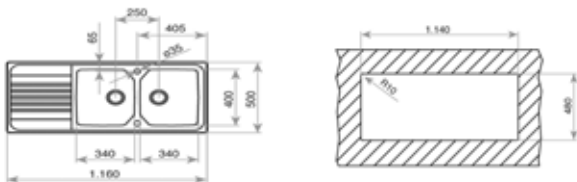
Ancho 390 mm

FREGADEROS



MAESTRO PREMIUM 2C 1E

- Fregadero de dos cubetas y escurridor
- Acero inoxidable 18/10
- Radio de cubeta de R25 para facilitar la limpieza
- Válvula canasta 3 1/2"
- Chapa de gran espesor
- Profundidad de las cubetas 200 mm
- Instalación: Empotrar
- Mueble: 80 cm
- Accesorios incluidos: Tabla de cortar
- Mueble de 80 cm



COLOR

■ Acero Inoxidable

REFERENCIA 12128011

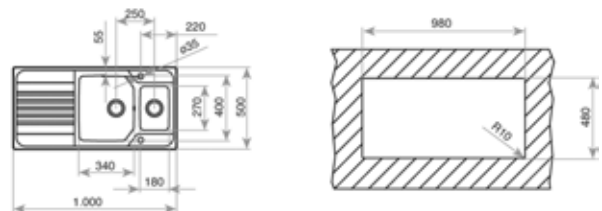
DIMENSIONES EXTERNAS

Ancho 1160mm Fondo 500mm



MAESTRO PREMIUM 1 1/2C 1E

- Fregadero de 1 cubeta grande, 1 cubeta auxiliar y 1 escurridor
- Acero inoxidable 18/10
- Radio de cubeta de R25 para facilitar la limpieza
- Válvula canasta 3 1/2"
- Una cesta de acero inoxidable
- Chapa de gran espesor
- Profundidad de las cubetas 190 y 135 mm
- Reversible
- Instalación: Empotrar
- Mueble de 60 cm
- Accesorios incluidos: Tabla de cortar y colador



COLOR

■ Acero Inoxidable

REFERENCIA 12128010

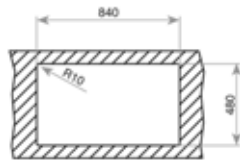
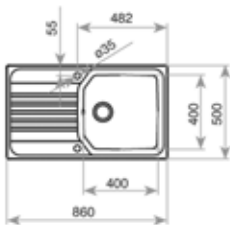
DIMENSIONES EXTERNAS

Ancho 1000mm Fondo 500mm



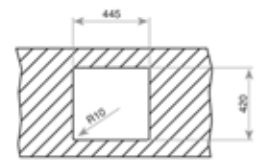
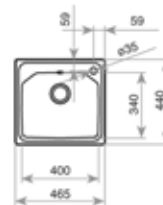
MAESTRO PREMIUM 1C 1E

- Fregadero de una cubeta y escurridor
- Acero inoxidable 18/10
- Radio de cubeta de R25 para facilitar la limpieza
- Válvula canasta 3 1/2"
- Chapa de gran espesor
- Profundidad de la cubeta 200 mm
- Instalación: Empotrar
- Mueble de 50 cm
- Accesorios incluidos: Tabla de cortar



MAESTRO PREMIUM 1C

- Fregadero de una cubeta
- Acero inoxidable 18/10
- Radio de cubeta de R25 para facilitar la limpieza
- Válvula canasta 3 1/2"
- Chapa de gran espesor
- Profundidad de la cubeta 200 mm
- Instalación: Empotrar
- Mueble de 45 cm
- Accesorios incluidos: Tabla de cortar



COLOR

■ Acero Inoxidable

REFERENCIA 12128009

DIMENSIONES EXTERNAS

Ancho 860mm Fondo 500mm

COLOR

■ Acero Inoxidable

REFERENCIA 12128016

DIMENSIONES EXTERNAS

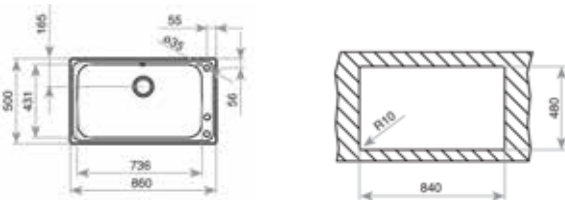
Ancho 500mm Fondo 510mm

FREGADEROS



TOTAL BAHIA 1C PLUS

- Fregadero de una cubeta
- Acero inoxidable 18/10
- Desagüe automático con válvula canasta 3 1/2"
- Chapa de gran espesor
- Profundidad de la cubeta 220 mm
- Instalación: Empotrar
- Mueble de 90 cm
- Accesorios incluidos: Tabla de cortar, colador de acero inoxidable y dispensador de jabón



ACCESORIOS INCLUIDOS



TABLA DE BAMBÚ



DISPENSADOR DE JABÓN



COLADOR


COLOR

■ Acero Inoxidable

REFERENCIA 12127001

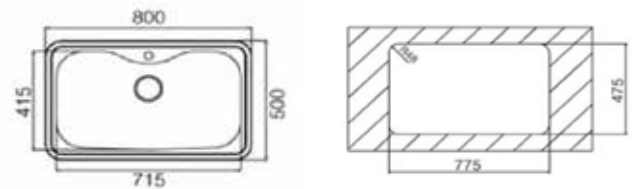
DIMENSIONES EXTERNAS

Ancho 860mm Fondo 500mm



TOTAL BAHIA 1C

- Fregadero de una cubeta
- Acero inoxidable 18/10
- Desagüe válvula 3 1/2" + rebosadero redondo.
- Chapa de gran espesor
- Profundidad de la cubeta 220mm
- Instalación: Empotrar
- Mueble de 90 cm



COLOR

■ Acero Inoxidable

REFERENCIA 40150000

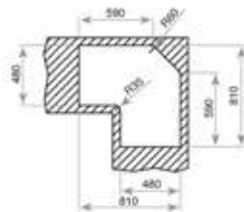
DIMENSIONES EXTERNAS

Ancho 800mm Fondo 500mm



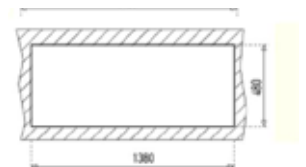
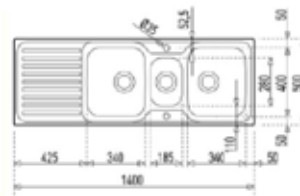
TOTAL CLASSIC ANGULAR 2C

- Fregadero de dos cubetas y escurridor
- Especialmente diseñado para el aprovechamiento de los ángulos
- Acero inoxidable 18/10
- Válvula canasta 3 1/2" + sifón
- Chapa de gran espesor
- Profundidad de las cubetas 190 mm
- Instalación: Empotrar
- Mueble de 90 cm



TOTAL CLASSIC 2 1/2 C 1E

- Fregadero de dos 2 cubetas, 1 cubeta auxiliar y un escurridor
- Acero inoxidable 18/10
- Válvula canasta 3 1/2"
- Chapa de gran espesor
- Profundidad de las cubetas 199/133mm
- Instalación: Empotrar
- Mueble de 110 cm



COLOR

Acero Inoxidable

REFERENCIA 10118004

DIMENSIONES EXTERNAS

Ancho 830mm Fondo 830mm

COLOR

Acero Inoxidable

REFERENCIA 10119081

DIMENSIONES EXTERNAS

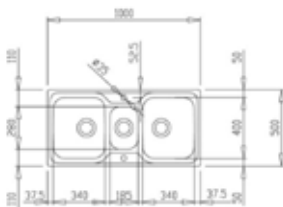
Ancho 1400 mm Fondo 500 mm

FREGADEROS



TOTAL CLASSIC 2¹/₂C

- Fregadero de dos cubetas y una cubeta auxiliar
- Acero inoxidable 18/10
- Válvula canasta 3 1/2"
- Chapa de gran espesor
- Profundidad de las cubetas 192/ 136 mm
- Instalación: Empotrar
- Mueble de 100 cm



COLOR

Acero Inoxidable

REFERENCIA 11119086

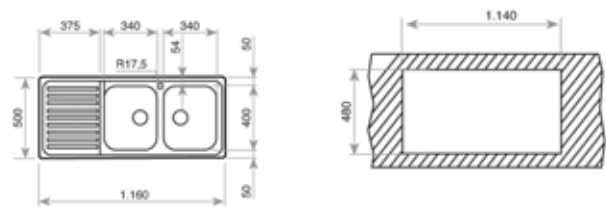
DIMENSIONES EXTERNAS

Ancho 1000 mm Fondo 500mm



TOTAL CLASSIC 2C 1E

- Fregadero de dos cubetas y un escurridor
- Acero inoxidable 18/10
- Válvula canasta 3 1/2"
- Chapa de gran espesor
- Profundidad de las cubetas 190 mm
- Instalación: Empotrar
- Mueble de 80 cm



COLOR

Acero Inoxidable

REFERENCIA 10119007

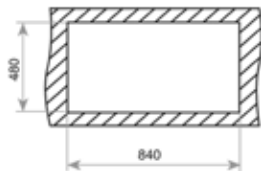
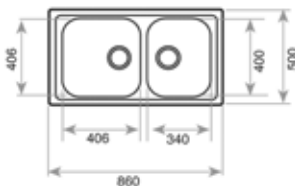
DIMENSIONES EXTERNAS

Ancho 1160mm Fondo 500mm



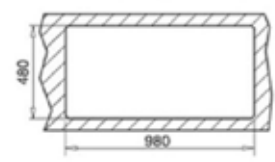
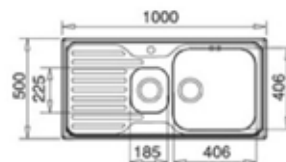
TOTAL CLASSIC 2C 86

- Fregadero de dos cubetas
- Acero inoxidable 18/10
- Válvula canasta 3 1/2"
- Chapa de gran espesor
- Profundidad de las cubetas 190 mm
- Instalación: Empotrar
- Mueble de 90 cm.



TOTAL CLASSIC 1 1/2C 1E REV

- Fregadero de una cubeta, una cubeta auxiliar y un escurridor
- Acero inoxidable 18/10
- Válvula canasta 3 1/2"
- Chapa de gran espesor
- Profundidad de las cubetas 190 y 135 mm
- Instalación: Empotrar
- Mueble de 70 cm



COLOR

■ Acero Inoxidable

REFERENCIA 11119010

DIMENSIONES EXTERNAS

Ancho 860mm Fondo 500 mm

COLOR

■ Acero Inoxidable

REFERENCIA 10119038

DIMENSIONES EXTERNAS

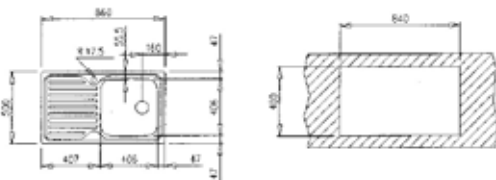
Ancho 1000mm Fondo 500mm

FREGADEROS



TOTAL CLASSIC 1C 1E

- Fregadero de una cubeta y un escurridor
- Acero inoxidable 18/10
- Válvula canasta 3 1/2"
- Chapa de gran espesor
- Profundidad de la cubeta 190 mm
- Instalación: Empotrar
- Mueble de 50 cm



COLOR

■ Acero Inoxidable

REFERENCIA 10119011

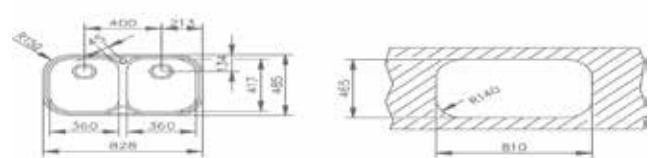
DIMENSIONES EXTERNAS

Ancho 860mm Fondo 500 mm



TOTAL STYLO 2C

- Fregadero de dos cubetas
- Acero inoxidable 18/10
- Válvula canasta 3 1/2"
- Profundidad de las cubetas 170 mm
- Instalación: Empotrar
- Mueble de 80 cm



COLOR

■ Acero Inoxidable

REFERENCIA 11107029

DIMENSIONES EXTERNAS

Ancho 828mm Fondo 485 mm



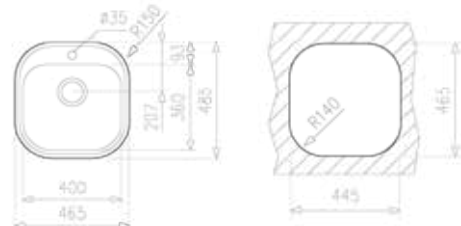
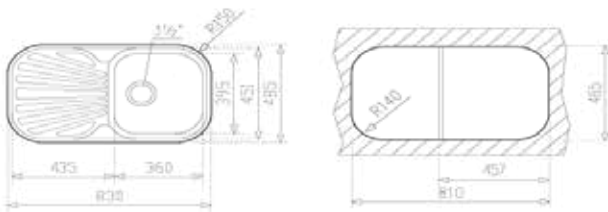
TOTAL STYLO 1C 1E REV

- Fregadero de una cubeta y un escurridor
- Acero inoxidable 18/10
- Válvula canasta 3 1/2"
- Profundidad de la cubeta 170 mm
- Instalación: Empotrar
- Mueble de 45 cm



TOTAL STYLO 1C

- Fregadero de una cubeta
- Acero inoxidable 18/10
- Válvula canasta 3 1/2"
- Profundidad de la cubeta 170 mm
- Instalación: Empotrar
- Mueble de 50 cm



COLOR

■ Acero Inoxidable

REFERENCIA 10107015

DIMENSIONES EXTERNAS

Ancho 830mm Fondo 485 mm

COLOR

■ Acero Inoxidable

REFERENCIA 10107004

DIMENSIONES EXTERNAS

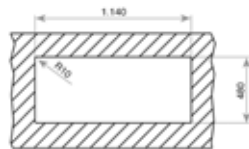
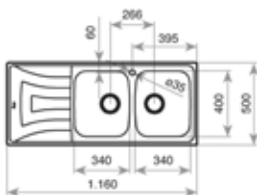
Ancho 465mm Fondo 485mm

FREGADEROS



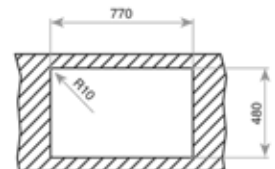
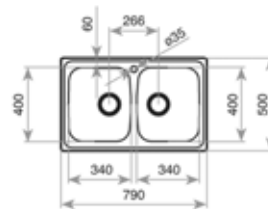
EASY UNIVERSO 2C 1E REV

- Fregadero de dos cubetas y un escurridor
- Acero inoxidable 18/10
- No incluye válvula cestila 3 1/2"
- Profundidad de las cubetas 170 mm
- Instalación: Empotrar
- Mueble de 80 cm



EASY UNIVERSO 2C

- Fregadero de dos cubetas
- Acero inoxidable 18/10
- Válvula canasta 3 1/2"
- Profundidad de las cubetas 170 mm
- Mueble de 80 cm
- Instalación: Empotrar
- Incluye válvulas y rebosadero



COLOR

■ Acero Inoxidable

REFERENCIA 10120028

DIMENSIONES EXTERNAS

Ancho 1160mm Fondo 500mm

COLOR

■ Acero Inoxidable

REFERENCIA 11120086

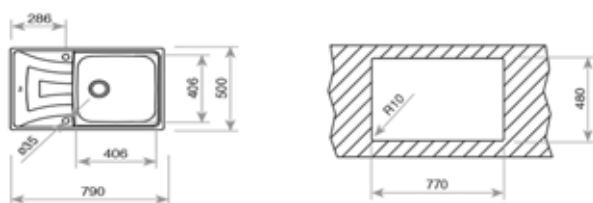
DIMENSIONES EXTERNAS

Ancho 790mm Fondo 500mm



EASY UNIVERSO MAX 1C 1E REV

- Fregadero de una cubeta y escurridor
- Acero inoxidable 18/10
- No incluye válvula cestila 3 1/2"
- Profundidad de la cubeta 175 mm
- Instalación: Empotrar
- Mueble de 50 cm



COLOR

■ Acero Inoxidable

REFERENCIA 115120002

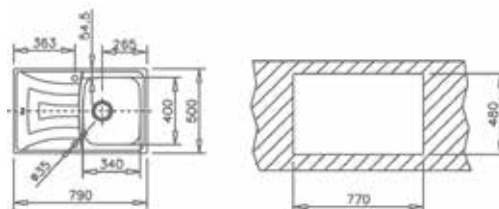
DIMENSIONES EXTERNAS

Ancho 790mm Fondo 500mm



EASY UNIVERSO 1C 1E REV

- Fregadero de una cubeta y escurridor
- Acero inoxidable 18/10
- No incluye válvula cestila 3 1/2"
- Profundidad de la cubeta 170 mm
- Instalación: Empotrar
- Mueble de 45 cm



COLOR

■ Acero Inoxidable

REFERENCIA 10120025

DIMENSIONES EXTERNAS

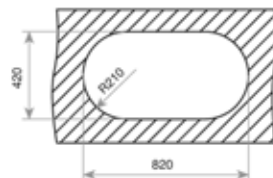
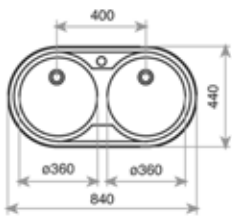
Ancho 790mm Fondo 500 mm

FREGADEROS



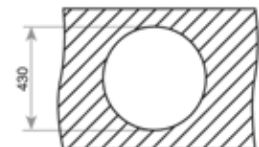
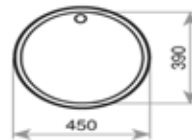
EASY DR-80 2C

- Fregadero de dos cubetas
- Acero inoxidable 18/10
- Válvula canasta 3 1/2"
- Profundidad de las cubetas 160 mm
- Instalación: Empotrar
- Mueble de 80 cm



EASY REDONDO (ERC)

- Fregadero de una cubeta
- Acero inoxidable 18/10
- Válvula canasta 3 1/2"
- Profundidad de la cubeta 180 mm
- Instalación: Empotrar
- Mueble de 45 cm



COLOR

■ Acero Inoxidable

REFERENCIA 11110004

DIMENSIONES EXTERNAS

Ancho 840mm Fondo 440mm

COLOR

■ Acero Inoxidable

REFERENCIA 10108009

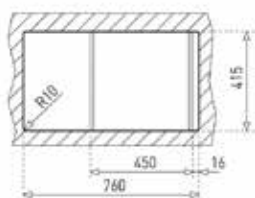
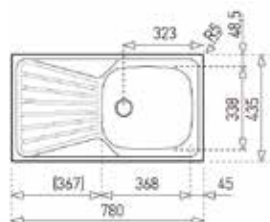
DIMENSIONES EXTERNAS

Ancho 450 mm



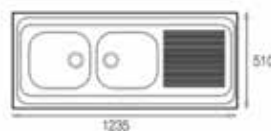
TOTAL DEVA 1C 1E REV

- Fregadero de una cubeta y un escurridor
- Acero inoxidable 18/10
- Profundidad de cubeta: 150 mm.
- Acabado pulido.
- Válvula canasta 3 1/2" (Incluye)
- Instalación: Empotrar.



EASY 1235.510 2C 1E REV

- Fregadero de dos cubetas y un escurrido
- Acero inoxidable 18/10
- Reversible
- No incluye válvulas
- Instalación: Empotrar.
- Profundidad de la cubeta: 138 mm



COLOR

Acero Inoxidable

REFERENCIA 10133011

DIMENSIONES EXTERNAS

Ancho 780mm Fondo 435mm

COLOR

Acero Inoxidable

REFERENCIA 10104078

DIMENSIONES EXTERNAS

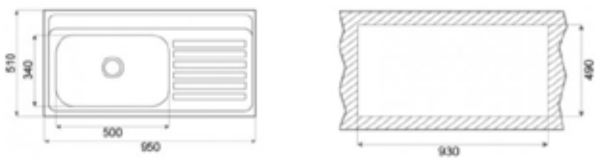
Ancho 1235 mm Fondo 510mm

FREGADEROS



EASY 950.510 1C 1E

- Fregadero de una cubeta y un escurrido
- Acero inoxidable 18/10
- Instalación: Empotrar
- No incluye válvula con rebosadero
- Profundidad de la cubeta: 160 mm
- Mueble de 60 cm



COLOR

■ Acero Inoxidable

REFERENCIA Derecho :10104309 Izquierdo: 10104310

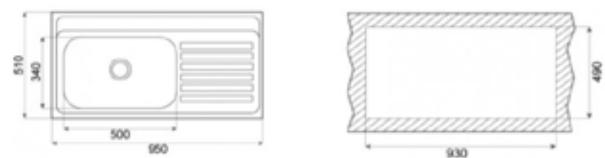
DIMENSIONES EXTERNAS

Ancho 950 mm Fondo 510mm



EASY 950.510 1C 1E

- Fregadero una cubeta un escurridero
- Acero Inoxidable (18/10)
- Profundidad cubeta: 150 mm.
- No incluye válvula
- Instalación: Empotrar
- Mueble 60 cm



COLOR

■ Acero Inoxidable

REFERENCIA Derecho: 40136006 Izquierdo: 40136007

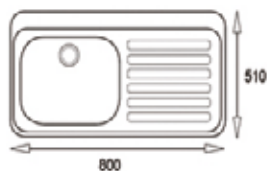
DIMENSIONES EXTERNAS

Ancho 950mm Fondo 510mm



EASY 800.510 1C 1E

- Fregadero una cubeta un escurridor
- Acero Inoxidable (18/10)
- No incluye válvula (61001320)
- Profundidad cubeta: 150 mm.
- Instalación: Empotrar
- Mueble 45 cm



COLOR

■ Acero Inoxidable

REFERENCIA Derecho: 40104010 Izquierdo: 40104011

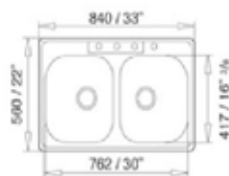
DIMENSIONES EXTERNAS

Ancho 800 mm Fondo 510mm



EASY 3322 2C

- Fregadero dos cubetas
- Acero Inoxidable (18/10)
- Profundidad cubeta: 170 mm.
- No incluye válvula cestilla 3 1/2
- Instalación: Empotrar
- Mueble 90 cm



COLOR

■ Acero Inoxidable

REFERENCIA 10105252

DIMENSIONES EXTERNAS

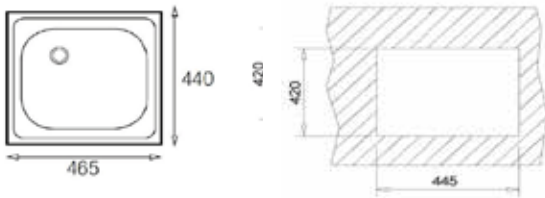
Ancho 840mm Fondo 560mm

FREGADEROS



EASY 465.440 1C

- Fregadero de una cubeta
- Acero inoxidable 18/10
- Incluye válvula
- Profundidad de cubeta: 150 mm.
- Instalación: Empotrar.



COLOR

■ Acero Inoxidable

REFERENCIA 10103001

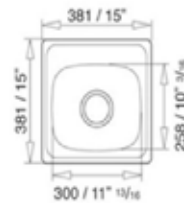
DIMENSIONES EXTERNAS

Ancho 465 mm Fondo 440 mm



EASY 1515 1C

- Fregadero de una cubeta
- Acero Inoxidable (18/10)
- No incluye válvula (61001303)
- Profundidad cubeta: 153 mm.
- Instalación: Empotrar
- Mueble de 45 cm



COLOR

■ Acero Inoxidable

REFERENCIA 40134000

DIMENSIONES EXTERNAS

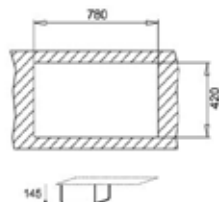
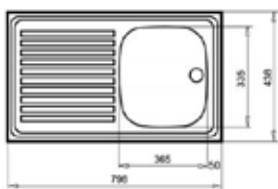
Ancho 381mm Fondo 381mm



NUEVO

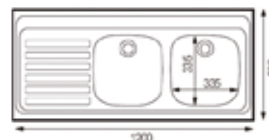
EASY 800.440 1C 1E

- Fregadero de una cubeta y un escurridor
- Acero inoxidable 18/10
- Reversible
- Profundidad cubeta: 145 mm.
- Instalación: empotrar
- Desagüe redondo para válvula de 1 1/2" sin rebosadero (Ref: 61001300)
- Espesor de acero: 0,7 mm
- Dimensiones Cubeta: 365 x 335 x 145 mm.
- Mueble de 50 cm



EASY BÁSICO 120.50 2C 1E

- Fregadero de una cubeta y un escurridor
- Acero Inoxidable AISI-304 (18/10)
- Profundidad cubeta: 155 mm.
- Instalación: Sobreponer
- Accesorios: 2 Válvula 3 1/2"
- Espesor de acero: 0,7 m



COLOR

■ Acero Inoxidable

REFERENCIA 115120021

DIMENSIONES EXTERNAS

Ancho 798mm **Fondo** 438mm

COLOR

■ Acero Inoxidable

REFERENCIA Derecho: 10135016 **Izquierdo:** 10135017

DIMENSIONES EXTERNAS

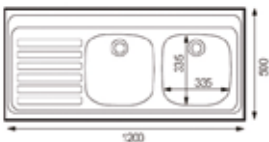
Ancho 1200 mm **Fondo** 500mm

FREGADEROS



EASY 120.50 2C 1E

- Fregadero de dos cubetas y un escurridor
- Acero Inoxidable 18/10
- Profundidad cubeta: 155 mm.
- Instalación: Sobreponer
- No incluye válvula 1 1/2" + rebosadero redondo + Válvula 3 1/2"
- Espesor de acero: 0,7 m



COLOR

■ Acero Inoxidable

REFERENCIA Derecho: 10181650 Izquierdo: 10181651

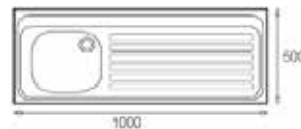
DIMENSIONES EXTERNAS

Ancho 1200 mm Fondo 500mm



EASY 100.50 1C 1E

- Fregadero de una cubeta y un escurridor
- Acero Inoxidable 18/10
- Profundidad cubeta: 155 mm.
- Instalación: Sobreponer
- No incluye válvula 1 1/2" + rebosadero redondo
- Espesor de acero: 0,7 m



COLOR

■ Acero Inoxidable

REFERENCIA Derecho: 40101102 Izquierdo: 40101103

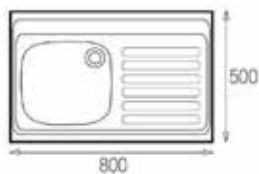
DIMENSIONES EXTERNAS

Ancho 1000 mm Fondo 500mm



EASY 80.50 1C 1E

- Fregadero de una cubeta
- Acero Inoxidable 18/10
- Profundidad cubeta: 155 mm.
- Instalación: Sobreponer
- No incluye válvula 1 1/2" + rebosadero redondo
- Espesor de acero: 0,7 m



COLOR

■ Acero Inoxidable

REFERENCIA Derecho: 40136567 Izquierdo: 40101068

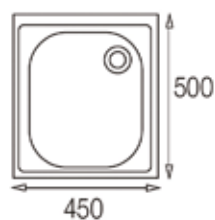
DIMENSIONES EXTERNAS

Ancho 800 mm Fondo 500mm



EASY 45.50 1C

- Fregadero de una cubeta
- Acero Inoxidable 18/10
- Profundidad cubeta: 150 mm.
- Instalación: Sobreponer
- No incluye válvula 1 1/2" + rebosadero redondo
- Espesor de acero: 0,7 m



COLOR

■ Acero Inoxidable

REFERENCIA 10101003

DIMENSIONES EXTERNAS

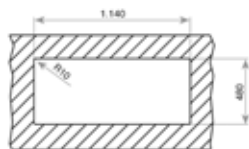
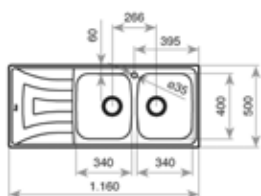
Ancho 450 mm Fondo 500mm

FREGADEROS



TEKAWAY UNIVERSO 2C 1E + GRIFO IN 995

- Kit compuesto de lavadero+ grifo
- Lavadero Universo 2C 1E
- Grifo IN 995
- Caja unitaria
- Profundidad de cubeta 150 mm
- Válvula de 3 1/2
- Grifo lavadero caño alto



*Foto referencial

COLOR

■ Acero Inoxidable

REFERENCIA Derecho 11120112 Izquierdo 11120113

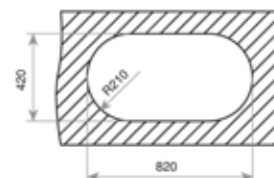
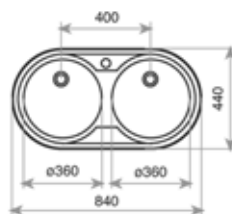
DIMENSIONES EXTERNAS

Ancho 1160 mm Fondo 500mm



TEKAWAY DR80 2C + GRIFO IN 915

- Kit compuesto de lavadero+ grifo
- Lavadero DR80 2C
- Grifo IN 915
- Caja unitaria
- Profundidad de cubeta 160 mm
- Válvula de 3 1/2
- Grifo lavadero caño alto



*Foto referencial

COLOR

■ Acero Inoxidable

REFERENCIA 115050000

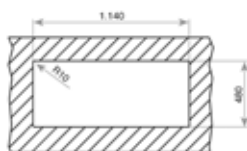
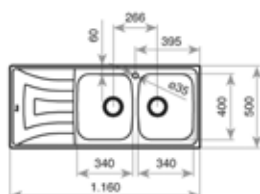
DIMENSIONES EXTERNAS

Ancho 840 mm Fondo 440mm



TEKAWAY BASICO 2C 1E + GRIFO ML

- Kit compuesto de lavadero+ grifo
- Lavadero Básico 2C 1E
- Grifo ML
- Caja unitaria
- Profundidad de cubeta 170 mm
- Incluye válvula de 3 1/2 sin rebosadero



*Foto referencial

COLOR

■ Acero Inoxidable

REFERENCIA Derecho 11124032 Izquierdo 11124033

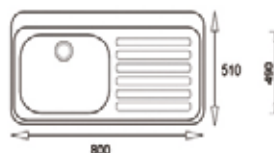
DIMENSIONES EXTERNAS

Ancho 1160 mm **Fondo** 500mm



TEKAWAY 800.510 1C 1E + GRIFO ML

- Kit compuesto de lavadero+ grifo
- Fregadero 800.510 1C 1E
- Grifo ML caño bajo
- Caja unitaria
- Profundidad de cubeta 150 mm
- Incluye válvula cestillas 3 1/2"



*Foto referencial

COLOR

■ Acero Inoxidable

REFERENCIA Derecho 40136920 Izquierdo 40136921

DIMENSIONES EXTERNAS

Ancho 800 mm **Fondo** 510mm

TEKA

Vía Samborondón, Km 1.5
Edificio Arcos 1 Oficina 105
Guayaquil - Ecuador
T: +593 4 3725290

