

# Más que un fregadero

*Lifetime Warranty*

*Fregaderos con garantía ilimitada de por vida*

**Más de 90 años de experiencia en la fabricación de fregaderos nos permite ofrecer la mejor garantía.**

En Teka, tenemos tanta confianza en nuestros estándares de calidad que ofrecemos una garantía de por vida ilimitada en todos nuestros modelos de fregaderos de acero inoxidable.

Visita [teka.com](http://teka.com) para más información.



## **SilentSmart, el protagonista silencioso**

Las almohadillas de amortiguación de sonido son el mejor socio de los fregaderos Teka, son capaces de reducir sustancialmente el ruido del agua cuando corre o gotea en el fregadero.





Disponible Abril 2021

**NUEVO**

### MAESTRO FLEXLINEA RS15 50.40 SQ BRASS

Código: 115000023

EAN: 8434778004700

- **Instalación:** Triple mount (Empotrar/ Submontar / Integración)
- Acero inoxidable + PVD Dorado
- Acabado: PVD Dorado
- Radio cubeta R15 para facilitar la limpieza y evacuación del agua
- Silentsmart (reduce 50% el ruido)
- Incluye:
  - Contracanasta
  - Tapa decorativa
  - Sifón
  - Grapas para instalación



#### MEDIDA EXTERIOR

Largo 540mm Ancho 440mm

#### MEDIDA CUBETA

Largo 500mm Ancho 400mm Profundo 200mm



Disponible Abril 2021

**NUEVO**

### MAESTRO FLEXLINEA RS15 50.40 SQ TITANIUM

Código: 115000024

EAN: 8434778004717

- **Instalación:** Triple mount (Empotrar/ Submontar / Integración)
- Acero inoxidable + PVD Titanium
- Acabado: PVD Titanium
- Radio cubeta R15 para facilitar la limpieza y evacuación del agua
- Silentsmart (reduce 50% el ruido)
- Incluye:
  - Contracanasta
  - Tapa decorativa
  - Sifón
  - Grapas para instalación



#### MEDIDA EXTERIOR

Largo 540mm Ancho 440mm

#### MEDIDA CUBETA

Largo 500mm Ancho 400mm Profundo 200mm



**Mayor** resistencia



**Acabado** antihuellas



**Cubetas con** profundidad de 20cm


# METALLIC EDITION

*Acabado PVD\**

Los nuevos fregaderos de PVD se adaptan a las nuevas tendencias con colores brillantes y atractivos.

Alcanza el perfecto equilibrio entre diseño y robustez en dos colecciones inesperadas: Brass y Titanium.

\* 2 años de garantía en acabado PVD



TEKAWAY

INNOVACIÓN

# Tekaway

Plug & Play




El kit incluye:



Fregadero



Crifo



Accesorios



Consulta cada modelo de Tekaway para identificar los accesorios que incluye.



**MAESTRO R15 50.40 BK**

**Código:** 115000038  
**EAN:** 8434778010121

**Monomando extraible**

- Negro
- Función: Chorro
- Aireador anti-cal
- Presión de funcionamiento: 1-5 Bar

**Fregadero, instalación submontar**

- Acero inoxidable
- Acabado: Pulido
- Medidas (mm):  
Exteriores (L x A), 540 x 440  
Cubeta (L x A x P), 500 x 400 x 200
- Incluye: Contracanal 3½", escurridor en acero inoxidable



**MAESTRO DM 33.22 2C 9 MJ**

**Código:** 40136912  
**EAN:** 8421152149867

**Monomando extraible alto**

- Tipo acero inoxidable
- Funciones: Chorro y regadera
- Aireador anti-cal
- Presión de funcionamiento: 2-5 Bar

**Fregadero, instalación submontar / empotrar**

- Acero inoxidable
- Acabado: Pulido
- Medidas (mm):  
Exteriores (L x A), 840 x 560 (33" x 22")  
Cubeta (L x A x P), 435 x 479 x 228  
Cubeta auxiliar (L x A x P), 285 x 415 x 204
- Incluye: Contracanal 3½", canastilla y escurridor de acero inoxidable



**MAESTRO DM 33.22 1C 938**

**Código:** 115010009  
**UPC:** 8434778010145

**Monomando extraible alto**

- Tipo acero inoxidable
- Funciones: Chorro y regadera
- Aireador anti-cal
- Presión de funcionamiento: 2-5 Bar

**Fregadero, instalación submontar / empotrar**

- Acero inoxidable
- Acabado: Pulido
- Medidas (mm):  
Exteriores (L x A), 840 x 560 (33" x 22")  
Cubeta (L x A x P), 760 x 479-395 x 204 (30" x 19" - 6" x 8")
- Incluye: Contracanal 3½", canastilla y escurridor de acero inoxidable



**MAESTRO DM 33.22 1C 978**

**Código:** 115010008  
**EAN:** 8434778010138

**Monomando extraible**

- Tipo acero inoxidable
- Funciones: Chorro y regadera
- Aireador anti-cal
- Presión de funcionamiento: 2-5 Bar

**Fregadero, instalación submontar / empotrar**

- Acero inoxidable
- Acabado: Pulido
- Medidas (mm):  
Exteriores (L x A), 840 x 560 (33" x 22")  
Cubeta (L x A x P), 760 x 479-395 x 204 (30" x 19" - 6" x 8")
- Incluye: Contracanal 3½", canastilla y escurridor de acero inoxidable



**TOTAL 33.22 2C 7 MJ**

**Código:** 40136910  
**UPC:** 8421152149843

**Monomando extraible**

- Tipo acero inoxidable
- Funciones: Chorro y regadera
- Aireador anti-cal
- Presión de funcionamiento: 2-5 Bar

**Fregadero, instalación empotrar**

- Acero inoxidable
- Acabado: Pulido
- Medidas (mm):  
Exteriores (L x A), 840 x 560 (33" x 22")  
Cubeta (L x A x P), 360 x 417 x 178 (7")
- Incluye: Contracanal 3½", canastilla y escurridor de acero inoxidable



**NUEVO**

**TOTAL 800.510 1C 1E HD I/D**

**Código:** 115120010 (IZQ) / 115120009 (DER)  
**EAN:** 8434777003797 (IZQ) / 8434778008838 (DER)

**Monomando**

- Acabado: Cromo
- Bimando
- Aireador anti-cal
- Presión de funcionamiento: 2-5 Bar

**Fregadero, instalación empotrar**

- Acero inoxidable
- Acabado: Satin
- Medidas (mm):  
Exteriores (L x A), 800 x 510 (31" x 20")  
Cubeta (L x A x P), 400 x 340 x 150
- Incluye: Contracanal TKM



## FREGADEROS DUAL MOUNT



### MAESTRO ZENIT R15 1 1/2 C 1E

Código: 13139008 (IZQ) / 13139007 (DER)

EAN: 8421152148099 (IZQ) / 8421152148082 (DER)

- **Instalación empotre / integración**
- Acero inoxidable
- Acabado: Pulido
- Incluye:
  - Contracanas 3 1/2" con rebosadero decorativo
  - Desagüe automático
  - Sifón / Cespol
  - Tapas decorativas cuadradas para desagüe
  - Dispensador de jabón
  - Tabla de bambú para corte
  - Colador en acero inoxidable
  - Grapas para instalación



#### MEDIDA EXTERIOR

Largo 1,000mm Ancho 520mm

#### MEDIDA CUBETA

Largo 400mm Ancho 400mm Profundo 200mm

#### MEDIDA CUBETA AUXILIAR

Largo 180mm Ancho 400mm Profundo 140mm

# Zenit Series

## Estación de trabajo multifunción

Las series Zenit se distinguen por su versatilidad y porque ponen orden en tu cocina. Es un área de preparación de alimentos con accesorios ergonómicos perfectos para cortar, lavar, cocinar, servir y... ¡disfrutar!

Set de cocina Zenit:





## MAESTRO ZENIT R15 2B 86

**Código:** 13139006  
**EAN:** 8421152146323

- **Instalación empotre / integración**
- Acero inoxidable
- Acabado: Pulido
- Incluye:
  - Contracanas 3½" con rebosadero decorativo
  - Desagüe automático
  - Sifón / Cespól
  - Tapas decorativas cuadradas para desagüe
  - Dispensador de jabón
  - Tabla de bambú para corte
  - Colador en acero inoxidable
  - Grapas para instalación



### MEDIDA EXTERIOR

**Largo** 860mm **Ancho** 520mm

### MEDIDA CUBETAS

**Largo** 400mm **Ancho** 400mm **Profundo** 200mm



## MAESTRO ZENIT R15 1C 1E 86

**Código:** 13139005 (IZQ) / 13139004 (DER)  
**EAN:** 8421152146316 (IZQ) / 8421152146309 (DER)

- **Instalación empotre / integración**
- Acero inoxidable
- Acabado: Pulido
- Incluye:
  - Contracanas 3½" con rebosadero decorativo
  - Desagüe automático
  - Sifón / Cespól
  - Tapas decorativas cuadradas para desagüe
  - Dispensador de jabón
  - Tabla de bambú para corte
  - Colador en acero inoxidable
  - Grapas para instalación



### MEDIDA EXTERIOR

**Largo** 860mm **Ancho** 520mm

### MEDIDA CUBETA

**Largo** 400mm **Ancho** 400mm **Profundo** 200mm



## MAESTRO ZENIT R15 1B

**Código:** 13139001  
**EAN:** 8421152146279

- **Instalación empotre / integración**
- Acero inoxidable
- Acabado: Pulido
- Incluye:
  - Contracanas 3½" con rebosadero decorativo
  - Desagüe automático
  - Sifón / Cespól
  - Tapas decorativas cuadradas para desagüe
  - Dispensador de jabón
  - Tabla de bambú para corte
  - Colador en acero inoxidable
  - Grapas para instalación



### MEDIDA EXTERIOR

**Largo** 600mm **Ancho** 520mm

### MEDIDA CUBETA

**Largo** 500mm **Ancho** 400mm **Profundo** 200mm



## MAESTRO DM 33.22 2C 9"

**Código:** 08741112

- **Instalación submontar / empotrar**
- Acero inoxidable
- Acabado: Pulido
- Incluye:
  - Contracanas 3½" TKM



### MEDIDA EXTERIOR

**Largo** 840mm **Ancho** 560mm (33" x 22")

### MEDIDA CUBETA

**Largo** 435mm **Ancho** 479mm **Profundo** 228mm

### MEDIDA CUBETA AUXILIAR

**Largo** 285mm **Ancho** 415mm **Profundo** 204mm



## MAESTRO DM 33.22 1C 8"

**Código:** 08731112

- **Instalación submontar / empotrar**
- Acero inoxidable
- Acabado: Pulido
- Incluye:
  - Contracana 3½" TKM



### MEDIDA EXTERIOR

**Largo** 840mm **Ancho** 560mm (33" x 22")

### MEDIDA CUBETA

**Largo** 760mm **Ancho** 479-395mm **Profundo** 204mm



Disponible Abril 2021

**NUEVO**

## EASY STARBRIGHT 45 E-XN 1B RND

**Código:** 115020014  
**EAN:** 8434778015935

- **Instalación submontar / empotrar**
- Acero inoxidable
- Acabado: Mate
- Incluye:
  - Contracana 3½" TKM-R



### MEDIDA EXTERIOR

**Largo** Ø 450mm

### MEDIDA CUBETA

**Largo** Ø 390mm **Profundo** 160mm



Fregaderos de tegranite con garantía de 10 años




# Tegranite+

*El héroe de la cocina*

Los fregaderos Tegranite+ de Teka han evolucionado creando un área de trabajo perfecta para los chefs de la casa con la innovación, la practicidad y lo funcional en la cocina.

Colores:



Negro



Stone Gray



Blanco



Superficie a prueba de arañazos, alta resistencia a impactos y temperaturas altas



Superficie fácil de limpiar que no deja rastro de bacterias



Protección anti-bacterias enriquecida con iones de plata que repele los microorganismos



Fregaderos fabricados con un material resistente a las huellas y malos olores



## MAESTRO SQUARE 760 TG B

**Código:** 115260024  
**EAN:** 8434778007220

- **Instalación submontar**
- Tegrante color negro de fácil limpieza
- Peso: 10.8 kg
- Incluye:
  - Contracanas 3<sup>1</sup>/<sub>2</sub>" (sin tubo ceja)



### MEDIDA EXTERIOR

**Largo** 760mm **Ancho** 435mm

### MEDIDA CUBETAS

**Largo** 343mm **Ancho** 395mm **Profundo** 200mm



## MAESTRO SQUARE 72.40 TG B

**Código:** 115230015  
**EAN:** 8434778007329

- **Instalación submontar**
- Tegrante color negro de fácil limpieza
- Peso: 10.8 kg
- Incluye:
  - Contracanasta 3<sup>1</sup>/<sub>2</sub>" (sin tubo ceja)



### MEDIDA EXTERIOR

**Largo** 760mm **Ancho** 440mm

### MEDIDA CUBETA

**Largo** 720mm **Ancho** 400mm **Profundo** 200mm



## MAESTRO SQUARE 50.40 TG B

**Código:** 115230020  
**EAN:** 8434778007374

- **Instalación submontar**
- Tegrante color negro de fácil limpieza
- Peso: 8.1 kg
- Incluye:
  - Contracanasta 3<sup>1</sup>/<sub>2</sub>" (sin tubo ceja)



### MEDIDA EXTERIOR

**Largo** 540mm **Ancho** 440mm

### MEDIDA CUBETA

**Largo** 500mm **Ancho** 400mm **Profundo** 200mm



## MAESTRO SQUARE 760 TG SG

**Código:** 115260025  
**EAN:** 8434778007237

- **Instalación submontar**
- Tegrante color stone gray de fácil limpieza
- Peso: 10.8 kg
- Incluye:
  - Contracanas 3<sup>1</sup>/<sub>2</sub>" (sin tubo ceja)



### MEDIDA EXTERIOR

**Largo** 760mm **Ancho** 435mm

### MEDIDA CUBETAS

**Largo** 343mm **Ancho** 395mm **Profundo** 200mm



## MAESTRO SQUARE 72.40 TG SG

**Código:** 115230016  
**EAN:** 8434778007336

- **Instalación submontar**
- Tegrante color stone gray de fácil limpieza
- Peso: 10.8 kg
- Incluye:
  - Contracanasta 3<sup>1</sup>/<sub>2</sub>" (sin tubo ceja)



### MEDIDA EXTERIOR

**Largo** 760mm **Ancho** 440mm

### MEDIDA CUBETA

**Largo** 720mm **Ancho** 400mm **Profundo** 200mm



## MAESTRO SQUARE 50.40 TG SG

**Código:** 115230021  
**EAN:** 8434778007381

- **Instalación submontar**
- Tegrante color stone gray de fácil limpieza
- Peso: 8.1 kg
- Incluye:
  - Contracanasta 3<sup>1</sup>/<sub>2</sub>" (sin tubo ceja)



### MEDIDA EXTERIOR

**Largo** 540mm **Ancho** 440mm

### MEDIDA CUBETA

**Largo** 500mm **Ancho** 400mm **Profundo** 200mm



# FREGADEROS SUBMONTAR



## MAESTRO SQUARE 760 TG W

**Código:** 115260028  
**EAN:** 8434778007268

- **Instalación submontar**
- Tegránite color blanco de fácil limpieza
- Peso: 10.8 kg
- Incluye:
  - Contracanas 3<sup>1</sup>/<sub>2</sub>" (sin tubo ceja)



### MEDIDA EXTERIOR

**Largo** 760mm **Ancho** 435mm

### MEDIDA CUBETAS

**Largo** 343mm **Ancho** 395mm **Profundo** 200mm



## MAESTRO SQUARE 72.40 TG W

**Código:** 115230019  
**EAN:** 8434778007367

- **Instalación submontar**
- Tegránite color blanco de fácil limpieza
- Peso: 10.8 kg
- Incluye:
  - Contracana 3<sup>1</sup>/<sub>2</sub>" (sin tubo ceja)



### MEDIDA EXTERIOR

**Largo** 760mm **Ancho** 440mm

### MEDIDA CUBETA

**Largo** 720mm **Ancho** 400mm **Profundo** 200mm



## MAESTRO SQUARE 50.40 TG W

**Código:** 115230024  
**EAN:** 8434778007411

- **Instalación submontar**
- Tegránite color blanco de fácil limpieza
- Peso: 8.1 kg
- Incluye:
  - Contracana 3<sup>1</sup>/<sub>2</sub>" (sin tubo ceja)



### MEDIDA EXTERIOR

**Largo** 540mm **Ancho** 440mm

### MEDIDA CUBETA

**Largo** 500mm **Ancho** 400mm **Profundo** 200mm



## MAESTRO BE LINEA RS15 2C 860

**Código:** 115030006  
**EAN:** 8434778004267

- **Instalación submontar**
- Acero inoxidable
- Acabado: Pulido
- Incluye:
  - Contracanas 3<sup>1</sup>/<sub>2</sub>" (sin tubo ceja) y rebosadero con tapa decorativa



### MEDIDA EXTERIOR

**Largo** 860mm **Ancho** 440mm

### MEDIDA CUBETAS

**Largo** 400mm **Ancho** 400mm **Profundo** 200mm



## MAESTRO BE LINEA RS15 71.40

**Código:** 115000004  
**EAN:** 8434778004298

- **Instalación submontar**
- Acero inoxidable
- Acabado: Pulido
- Incluye:
  - Contracana 3<sup>1</sup>/<sub>2</sub>" (sin tubo ceja) y rebosadero con tapa decorativa



### MEDIDA EXTERIOR

**Largo** 747mm **Ancho** 437mm

### MEDIDA CUBETA

**Largo** 710mm **Ancho** 400mm **Profundo** 200mm



## MAESTRO BE LINEA RS15 50.40

**Código:** 115000005  
**EAN:** 8434778004304

- **Instalación submontar**
- Acero inoxidable
- Acabado: Pulido
- Incluye:
  - Contracana 3<sup>1</sup>/<sub>2</sub>" (sin tubo ceja) y rebosadero con tapa decorativa



### MEDIDA EXTERIOR

**Largo** 540mm **Ancho** 440mm

### MEDIDA CUBETA

**Largo** 500mm **Ancho** 400mm **Profundo** 200mm



## MAESTRO BE LINEA RS15 40.40

**Código:** 115000007  
**EAN:** 8434778004328

- **Instalación submontar**
- Acero inoxidable
- Acabado: Pulido
- Incluye:
  - Contracanasta 3 $\frac{1}{2}$ " (sin tubo ceja) y rebosadero con tapa decorativa



### MEDIDA EXTERIOR

**Largo** 440mm **Ancho** 440mm

### MEDIDA CUBETA

**Largo** 400mm **Ancho** 400mm **Profundo** 200mm



## TOTAL BE 2C D 940 (TU 37.20)

**Código:** 10125085  
**EAN:** 8421152039175

- **Instalación submontar**
- Acero inoxidable
- Acabado: Pulido
- Incluye:
  - Contracanas 3 $\frac{1}{2}$ " (sin tubo ceja)



### MEDIDA EXTERIOR

**Largo** 941mm **Ancho** 530mm (37" x 20")

### MEDIDA CUBETAS

**Largo** 421mm **Ancho** 466mm **Profundo** 250mm



## TOTAL BE 2C 845 (TU 33.18)

**Código:** 10125048  
**EAN:** 8421152032336

- **Instalación submontar**
- Acero inoxidable
- Acabado: Pulido
- Incluye:
  - Contracanas 3 $\frac{1}{2}$ " TKM



### MEDIDA EXTERIOR

**Largo** 845mm **Ancho** 470mm (33" x 18")

### MEDIDA CUBETA

**Largo** 406mm **Ancho** 406mm **Profundo** 250mm

### MEDIDA CUBETA AUXILIAR

**Largo** 340mm **Ancho** 406mm **Profundo** 200mm



## TOTAL BE 2C 880 (TU 34.18 R)

**Código:** 10125042  
**EAN:** 8421152039175

- **Instalación submontar**
- Acero inoxidable
- Acabado: Pulido
- Incluye:
  - Contracanas 3 $\frac{1}{2}$ " TKM



### MEDIDA EXTERIOR

**Largo** 879mm **Ancho** 470mm (34" x 18")

### MEDIDA CUBETA

**Largo** 406mm **Ancho** 406mm **Profundo** 250mm

### MEDIDA CUBETA AUXILIAR

**Largo** 400mm **Ancho** 340mm **Profundo** 200mm



## TOTAL BE 2C 785 (TU 30.18 R)

**Código:** 10125023  
**EAN:** 8421152031193

- **Instalación submontar**
- Acero inoxidable
- Acabado: Pulido
- Incluye:
  - Contracanas 3 $\frac{1}{2}$ " TKM



### MEDIDA EXTERIOR

**Largo** 785mm **Ancho** 470mm (30" x 18")

### MEDIDA CUBETA

**Largo** 406mm **Ancho** 406mm **Profundo** 250mm

### MEDIDA CUBETA AUXILIAR

**Largo** 280mm **Ancho** 406mm **Profundo** 180mm



## TOTAL BE 2C 780 (TU 30.18)

**Código:** 10125051  
**EAN:** 8421152032367

- **Instalación submontar**
- Acero inoxidable
- Acabado: Pulido
- Incluye:
  - Contracanas 3 $\frac{1}{2}$ " TKM



### MEDIDA EXTERIOR

**Largo** 779mm **Ancho** 464mm (30" x 18")

### MEDIDA CUBETAS

**Largo** 340mm **Ancho** 400mm **Profundo** 200mm



Disponible Mayo 2021

**NUEVO**

**MAESTRO ELIGO ELX 680**

**Código:** 135000016  
**EAN:** 7393069024715

- **Instalación submontar**
- Acero inoxidable
- Acabado: Pulido
- Incluye:
  - Grapas para instalación
  - Sifón / Cespól
  - Colador
  - Tabla de cortar
  - Cesta para cubiertos
  - Muro de Eligo

**MEDIDA EXTERIOR**

**Largo** 720mm **Ancho** 400mm

**MEDIDA CUBETA**

**Largo** 680mm **Ancho** 360mm **Profundo** 180mm



Disponible Mayo 2021

**NUEVO**

**MAESTRO ELIGO ELX 480**

**Código:** 135000015  
**EAN:** 7393069024708

- **Instalación submontar**
- Acero inoxidable
- Acabado: Pulido
- Incluye:
  - Grapas para instalación
  - Sifón / Cespól
  - Colador
  - Tabla de cortar
  - Cesta para cubiertos

**MEDIDA EXTERIOR**

**Largo** 520mm **Ancho** 400mm

**MEDIDA CUBETA**

**Largo** 480mm **Ancho** 360mm **Profundo** 180mm


# Eligo

*Innovación de una larga tradición de artesanía.*

Un fregadero que está diseñado para las necesidades reales de la cocina, con una gama de funciones inteligentes e innovadoras. Inspirado en una larga tradición industrial **hecho en escandinavia**.



Accesorios Eligo:





## TOTAL BE 79.43 (TU 31.19)

**Código:** 10125114

**EAN:** 8421152055991

- **Instalación submontar**
- Acero inoxidable
- Acabado: Pulido
- Incluye:
  - Contracanas 3 $\frac{1}{2}$ " (sin tubo ceja)



### MEDIDA EXTERIOR

**Largo** 787mm **Ancho** 482mm (31" x 19")

### MEDIDA CUBETA

**Largo** 736mm **Ancho** 431mm **Profundo** 250mm



## TOTAL BE 52.46 D (TU 23.20 D)

**Código:** 10125078

**EAN:** 8421152035214

- **Instalación submontar**
- Acero inoxidable
- Acabado: Pulido
- Incluye:
  - Contracanasta 3 $\frac{1}{2}$ " TKM



### MEDIDA EXTERIOR

**Largo** 584mm **Ancho** 530mm (23" x 20")

### MEDIDA CUBETA

**Largo** 520mm **Ancho** 466mm **Profundo** 250mm



## TOTAL BE - 50.40 PLUS

**Código:** 115010003

**EAN:** 8434778003451

- **Instalación submontar**
- Acero inoxidable
- Acabado: Pulido
- Incluye:
  - Contracanasta 3 $\frac{1}{2}$ " TKM



### MEDIDA EXTERIOR

**Largo** 500mm **Ancho** 400mm

### MEDIDA CUBETA

**Largo** 496mm **Ancho** 396mm **Profundo** 200mm



## TOTAL BE 40.40.25

**Código:** 10125019

**EAN:** 8421152031148

- **Instalación submontar**
- Acero inoxidable
- Acabado: Pulido
- Incluye:
  - Contracanasta 3 $\frac{1}{2}$ " (sin tubo ceja)



### MEDIDA EXTERIOR

**Largo** 433mm **Ancho** 433mm

### MEDIDA CUBETA

**Largo** 406mm **Ancho** 406mm **Profundo** 250mm



## TOTAL BE 50.40

**Código:** 10125011

**EAN:** 8421152030004

- **Instalación submontar**
- Acero inoxidable
- Acabado: Pulido
- Incluye:
  - Contracanasta 3 $\frac{1}{2}$ " (sin tubo ceja)



### MEDIDA EXTERIOR

**Largo** 522mm **Ancho** 422mm

### MEDIDA CUBETA

**Largo** 500mm **Ancho** 400mm **Profundo** 155mm



## EASY BASICO 400 1C

**Código:** 10124030

**EAN:** 8421152114186

- **Instalación submontar**
- Acero inoxidable
- Acabado: Mate
- Incluye:
  - Contracanasta 3 $\frac{1}{2}$ " TKM C-R con rebosadero



### MEDIDA EXTERIOR

**Largo** 435.4mm **Ancho** 435.4mm

### MEDIDA CUBETA

**Largo** 406mm **Ancho** 406mm **Profundo** 180mm

## FREGADEROS SUBMONTAR



### EASY BE 42.40.16

Código: 10103100

EAN: 8421152034842

- Instalación submontar
- Acero inoxidable
- Acabado: Pulido
- Incluye:
  - Contracanasta 3 1/2" TKM



### CESTA 320.380

Código: 40199037

EAN: 8421152026656

- Canastilla para fregadero
- Acabado: Acero inoxidable
- Incluye escurridor de platos
- Medidas (mm):
  - Exteriores (L x A x P), 320 x 380 x 145



### CESTA 340

Código: 40199039

EAN: 8421152026670

- Canastilla para fregadero
- Acabado: Acero inoxidable
- Incluye escurridor de platos
- Medidas (mm):
  - Exteriores (L x P), Ø 340 x 145



#### MEDIDA EXTERIOR

Largo 442mm Ancho 422mm

#### MEDIDA CUBETA

Largo 420mm Ancho 400mm Profundo 155mm

## Triturador Teka

*Práctico, cómodo, silencioso y seguro*

### TR 1500

Código: 40197310

EAN: 8421152115107

- Triturador de alimentos
- Diseño compacto
- Sistema de fácil montaje
- Motor magnético de alta velocidad: 1/2 HP
- Interruptor neumático
- Voltaje: 120 V
- Frecuencia: 60 Hz



Diseñado para cualquier tipo de fregadero Teka. Solo necesita una válvula de 3 1/2" además de una toma de tierra para su instalación



Un desagüe de 50 mm es la medida deseada para instalar el triturador.



Pueden eliminar prácticamente cualquier tipo de residuo orgánico, hasta los huesos de pollo. Evitar restos de conchas de algunos moluscos y alimentos con fibras o excesivamente grasientos, como las pieles de plátano o las hojas de cebolla.





## TOTAL BAHÍA 1C PLUS

**Código:** 12127001  
**EAN:** 8421152069592

- **Instalación empotrar**
- Acero inoxidable
- Acabado: Pulido
- Incluye:
  - Contracanasta 3 $\frac{1}{2}$ " con rebosadero
  - Desagüe automático y kit de instalación
  - Colador de acero inoxidable
  - Dispensador de jabón
  - Tabla de madera para cortar



### MEDIDA EXTERIOR

**Largo** 860mm **Ancho** 500mm

### MEDIDA CUBETA

**Largo** 736mm **Ancho** 431mm **Profundo** 200mm



## TOTAL BAHÍA 1C

**Código:** 40150000  
**EAN:** 8421152744482

- **Instalación empotrar**
- Acero inoxidable
- Acabado: Pulido
- Incluye:
  - Contracanasta 3 $\frac{1}{2}$ " con rebosadero y kit de instalación
  - Colador de acero inoxidable



### MEDIDA EXTERIOR

**Largo** 800mm **Ancho** 500mm

### MEDIDA CUBETA

**Largo** 715mm **Ancho** 415mm **Profundo** 220mm



## TOTAL PRINCESS 1 $\frac{1}{2}$ C 1E I/D

**Código:** 40109103  
**EAN:** 8421152736036

- **Instalación empotrar**
- Acero inoxidable
- Acabado: Pulido
- Incluye:
  - Contracanas 3 $\frac{1}{2}$ " (sin tubo ceja)



### MEDIDA EXTERIOR

**Largo** 1.000mm **Ancho** 500mm

### MEDIDA CUBETA

**Largo** 340mm **Ancho** 420mm **Profundo** 162mm

### MEDIDA CUBETA AUXILIAR

**Largo** 185mm **Ancho** 280mm **Profundo** 133mm



## TOTAL 1400.510 2C 1E I/D

10 **Código:** 08471112 (IZQ) / 08481112 (DER)  
30 **Código:** 08471132 (IZQ) / 08481132 (DER)

- **Instalación empotrar**
- Acero inoxidable
- Acabado: Pulido



### MEDIDA EXTERIOR

**Largo** 1.400mm **Ancho** 510mm

### MEDIDA CUBETAS

**Largo** 400mm **Ancho** 340mm **Profundo** 155mm



## TOTAL 1400.510 1C 2E

10 **Código:** 08491112  
30 **Código:** 08491132

- **Instalación empotrar**
- Acero inoxidable
- Acabado: Pulido



### MEDIDA EXTERIOR

**Largo** 1.400mm **Ancho** 510mm

### MEDIDA CUBETAS

**Largo** 340mm **Ancho** 400mm **Profundo** 155mm



## TOTAL 840.560 2C (33.22) 8"

8" 10 **Código:** 08111112  
8" 30 **Código:** 08111132

- **Instalación empotrar**
- Acero inoxidable
- Acabado: Pulido



### MEDIDA EXTERIOR

**Largo** 840mm **Ancho** 560mm (33" x 22")

### MEDIDA CUBETAS

**Largo** 360mm **Ancho** 417mm **Profundo** 204mm

# FREGADEROS DE EMPOTRE PULIDOS



Disponible Abril 2021



Disponible Abril 2021



Disponible Abril 2021

**NUEVO**

## TOTAL UNIVERSE 80 T-XP 2B 1D

Código: 115170002  
EAN: 8434778015140

- Instalación empotrar
- Acero inoxidable
- Acabado: Pulido
- Reversible
- Incluye:
  - Contracanasas TKM C-R
  - Grapas de instalación



### MEDIDA EXTERIOR

Largo 1.160mm Ancho 500mm

### MEDIDA CUBETAS

Largo 340mm Ancho 400mm Profundo 160mm

**NUEVO**

## TOTAL UNIVERSE 60 T-XP 1 1/2 B 1D

Código: 115140002  
EAN: 8434778015126

- Instalación empotrar
- Acero inoxidable
- Acabado: Pulido
- Reversible
- Incluye:
  - Contracanasas TKM
  - Contracanasas TKM C-R
  - Grapas de instalación



### MEDIDA EXTERIOR

Largo 1.000mm Ancho 500mm

### MEDIDA CUBETA

Largo 340mm Ancho 400mm Profundo 160mm

### MEDIDA CUBETA AUXILIAR

Largo 170mm Ancho 320mm Profundo 110mm

**NUEVO**

## TOTAL UNIVERSE 50 T-XP 1B 1D MAX

Código: 115110020  
EAN: 8434778015041

- Instalación empotrar
- Acero inoxidable
- Acabado: Pulido
- Reversible
- Incluye:
  - Contracanasas TKM C-R
  - Grapas de instalación



### MEDIDA EXTERIOR

Largo 860mm Ancho 500mm

### MEDIDA CUBETA

Largo 406mm Ancho 406mm Profundo 190mm

# Universe

*La grandeza de los pequeños detalles*



Calidad y durabilidad con acero inoxidable (AISI 304)



Cubetas con mayor profundidad de hasta 19.5 cm



Cubetas más amplias y con mayor capacidad



## TOTAL 840.560 2C (33.22) 7"

7" 1Ø Código: 08101112  
7" 3Ø Código: 08101132

- Instalación empotrar
- Acero inoxidable
- Acabado: Pulido



### MEDIDA EXTERIOR

Largo 840mm Ancho 560mm (33" x 22")

### MEDIDA CUBETAS

Largo 360mm Ancho 417mm Profundo 178mm



## TOTAL 950.510 1C 1E I/D

1Ø Código: 08351110 (IZQ) / 08361110 (DER)  
3Ø Código: 08351130 (IZQ) / 08361130 (DER)

- Instalación empotrar
- Acero inoxidable
- Acabado: Mate



### MEDIDA EXTERIOR

Largo 950mm Ancho 510mm

### MEDIDA CUBETA

Largo 500mm Ancho 340mm Profundo 150mm



## TOTAL 800.510 1C 1E I/D

1Ø Código: 08451112 (IZQ) / 08461112 (DER)  
3Ø Código: 08451132 (IZQ) / 08461132 (DER)

- Instalación empotrar
- Acero inoxidable
- Acabado: Pulio



### MEDIDA EXTERIOR

Largo 800mm Ancho 510mm

### MEDIDA CUBETA

Largo 400mm Ancho 340mm Profundo 150mm



## TOTAL 635.560 1C (25.22) 7"

1Ø Código: 08081112  
3Ø Código: 08081132

- Instalación empotrar
- Acero inoxidable
- Acabado: Pulido



### MEDIDA EXTERIOR

Largo 635mm Ancho 560mm (25" x 22")

### MEDIDA CUBETA

Largo 500mm Ancho 400mm Profundo 178mm (7")



## TOTAL 508.533 1C (20.21)

1Ø Código: 08071112  
3Ø Código: 08071132

- Instalación empotrar
- Acero inoxidable
- Acabado: Pulido



### MEDIDA EXTERIOR

Largo 508mm Ancho 533mm (20" x 21")

### MEDIDA CUBETA

Largo 400mm Ancho 340mm Profundo 165mm (6 1/2")



## TOTAL 381.381 1C (15.15)

C/R 1Ø Código: 08821012 C/C 1Ø Código: 08821112  
C/R 2Ø Código: 08821022 C/C 2Ø Código: 08821122

- Instalación empotrar
- Acero inoxidable
- Acabado: Pulido



### MEDIDA EXTERIOR

Largo 381mm Ancho 381mm (15" x 15")

### MEDIDA CUBETA

Largo 300mm Ancho 258mm Profundo 153mm (6")

# FREGADEROS DE EMPOTRE



## EASY 840.560 2C (33.22) 7"/"6"

7" 1Ø Código: 08101110 6" 1Ø Código: 08121110  
7" 3Ø Código: 08101130 6" 3Ø Código: 08121130

- Instalación empotrar
- Acero inoxidable
- Acabado: Mate



## EASY 840.483 2C (33.19) 6"

1Ø Código: 08141110  
3Ø Código: 08141130

- Instalación empotrar
- Acero inoxidable
- Acabado: Mate



## EASY 800.510 1C 1E I/D

1Ø Código: 08331110 (IZQ) / 08341110 (DER)  
3Ø Código: 08331130 (IZQ) / 08341130 (DER)

- Instalación empotrar
- Acero inoxidable
- Acabado: Satin



### MEDIDA EXTERIOR

Largo 840mm Ancho 560mm (33" x 22")

### MEDIDA CUBETAS

Largo 360mm Ancho 417mm Profundo 178mm (7")  
153mm (6")



### MEDIDA EXTERIOR

Largo 840mm Ancho 483mm (33" x 19")

### MEDIDA CUBETAS

Largo 360mm Ancho 314mm Profundo 153mm (6")



### MEDIDA EXTERIOR

Largo 800mm Ancho 510mm

### MEDIDA CUBETA

Largo 400mm Ancho 340mm Profundo 150mm



## EASY 730.510 1C 1E I/D

3Ø Código: 08031130 (IZQUIERDO)  
3Ø Código: 08041130 (DERECHO)

- Instalación empotrar
- Acero inoxidable
- Acabado: Mate



## EASY 635.560 1C (25.22) 6"

3Ø Código: 08571130

- Instalación empotrar
- Acero inoxidable
- Acabado: Satin



## EASY 508.533 1C (20.21)

1Ø Código: 08501110  
3Ø Código: 08501130

- Instalación empotrar
- Acero inoxidable
- Acabado: Mate



### MEDIDA EXTERIOR

Largo 730mm Ancho 510mm

### MEDIDA CUBETA

Largo 370mm Ancho 340mm Profundo 145mm



### MEDIDA EXTERIOR

Largo 635mm Ancho 560mm (25" x 22")

### MEDIDA CUBETA

Largo 500mm Ancho 400mm Profundo 150mm (6")



### MEDIDA EXTERIOR

Largo 508mm Ancho 533mm (20" x 21")

### MEDIDA CUBETA

Largo 400mm Ancho 340mm Profundo 165mm (5½")





### EASY 100.50 1C 1E C/20 I/D

C/R 30 Código: 08251131 (IZQ)  
C/C 30 Código: 08261131 (DER)

- Instalación sobreponer
- Acero inoxidable
- Acabado: Semi pulido

### EASY 80.50 1C 1E C/20 I/D

C/R 30 Código: 08591030 (IZQ) / 08601030 (DER)  
C/C 30 Código: 08591130 (IZQ) / 08601130 (DER)

- Instalación sobreponer
- Acero inoxidable
- Acabado: Mate



#### MEDIDA EXTERIOR

Largo 1.000mm Ancho 500mm

#### MEDIDA CUBETA

Largo 370mm Ancho 340mm Profundo 145mm  
Cantos de 20mm



#### MEDIDA EXTERIOR

Largo 800mm Ancho 500mm

#### MEDIDA CUBETA

Largo 370mm Ancho 340mm Profundo 145mm  
Cantos de 20mm

