



Donde se cocina la vida

Electrodomésticos, fregaderos y grifería para cocina Teka
C2/ 2020





Grupo Teka

*Miles de soluciones.
Millones de momentos.*

Grupo Teka pertenece al grupo empresarial Heritage B, siendo el líder en soluciones para cocina y baño con más de 100 millones de clientes en todo el mundo. Grupo Teka comprende diferentes marcas líderes mundiales, como Teka, Küppersbusch, Intra, Mofem y Thor.

La marca Teka, de origen alemán, es uno de los fabricantes europeos más importantes de fregaderos de acero inoxidable, electrodomésticos de empotre y soluciones de baño.

Hoy, Teka posee 15 fábricas y 4,000 trabajadores en todo el mundo, con presencia en más de 120 países en los cinco continentes.

Teka Electrodomésticos

GRUPO TEKA 02

VALORES 04

PENSADOS EN TI 06

Productos

Hornos 08

Microondas 15

Parrillas 16

Pack Duetto 24

Campanas 26

Estufas 32

Lavavajillas 34

Refrigeradores 36

Tekaway 40

Fregaderos 43

Grifería de cocina 54

Accesorios 59

GLOSARIO 62



Creando
momentos
significativos

Honestidad

Estamos de tu lado

Nos conectamos con nuestros clientes de forma clara y diálogo transparente. Teka está cerca de ti, entiende tus necesidades y te permite descubrir nuevas posibilidades para tu cocina.

Generosidad

Hacemos más

Nos centramos en lo genuino y esencial: nuestro objetivo es transformar lo funcional en humano. Nos importa brindar tecnología sobresaliente, innovación y diseño original, a precios justos.

Originalidad

Una alternativa relevante

Despertamos emociones y preferencia, gracias a nuestra singular forma de hacer las cosas. Nuestro objetivo es conectarse con personas viviendo experiencias que van más allá del producto, características e innovación. Para nosotros, la inspiración es el camino correcto para convertirse en nuestro cliente.

Pensados en ti

Trabajamos para hacerte la vida más fácil y diseñamos productos que serán el complemento perfecto para tu cocina.

Estamos convencidos de que la cocina es el corazón de nuestros hogares y nuestras vidas, creamos productos para estar en armonía con tu estilo de vida. Para ayudarte a elegir y saber qué producto se adapta mejor a tu estilo, hemos creado tres categorías diferentes de productos de estilo de vida, para que puedas tener una opción que se adapte perfectamente a ti. Todos nuestros productos están clasificados por estos tres estilos de vida, para facilitar la búsqueda y comparación de productos.

MAESTRO

Los productos de la gama **MAESTRO** están diseñados para los más exigentes, para aquellos que aman la cocina y quieren disfrutar de las últimas innovaciones.

Con estos productos, obtendrás el máximo provecho de tus habilidades gastronómicas, y tendrás a tu disposición las mejores opciones de electrodomésticos.

Si estás buscando una parrilla de inducción más potente, el horno con más características y posibilidades, o la campana más silenciosa en el mercado, ésta es la gama perfecta para ti.

TOTAL

La gama **TOTAL** está hecha para aquellos que aman cocinar y no quieren renunciar a tener las mejores opciones. Es la mejor elección, diseñada para aquellos que quieren óptimos resultados con un consumo mínimo. Para las personas que se preocupan por el medio ambiente, por lo que eligen electrodomésticos ecológicos.

EASY

La gama **EASY** está diseñada para aquellos que buscan electrodomésticos funcionales, con buen rendimiento y a un buen precio. Soluciones simples pero inteligentes al alcance de todos.

S T E A K M A S T E R



NUEVO

MAESTRO STEAKMASTER

Código: 111000026

EAN: 8434778009910



- **Multifunción SurroundTemp**
- Cristal negro y marco en acero inoxidable con antihuella
- Clase energética: A+ (Ahorro de hasta un 20%)
- 12 funciones de cocinado + Sistema de limpieza DualClean Auto limpieza Pirolytica (3 niveles) + Hydroclean® Pro
- Asesor personal de cocinado (20 recetas pre programadas)
- 20 Programas automáticos especiales para carne
- Precalentamiento rápido automático
- Parrilla de hierro fundido STEAKMASTER especial para carne
- Display TFT de 4" (Touch Control)
- Steak Grill/Maxi Grill: 2.400/3.500 W
- Puerta de cuatro cristales
- Bloqueo de seguridad para niños
- Esmalte interior CrystalClean®
- Energía eléctrica: 220-240v/50-60Hz

MEDIDAS EXTERIORES

Alto 595mm Ancho 595mm Profundo 559mm

Aprobado por:



El primer y único horno para preparar el corte perfecto en casa con calidad de restaurante



MAESTRO IOVEN

Código: 41560160

EAN: 8421152148976



- **Multifunción SurroundTemp**
- Cristal negro y marco en acero inoxidable con antihuella
- Clase energética: A+ (Ahorro de hasta un 20%)
- 18 funciones de cocinado + Steam Box (cocina al vapor)
- Sistema de limpieza Hydroclean® Pro
- Asesor personal de cocinado (50 recetas pre programadas)
- Función Sabbath
- DisplayTFT 5" F True color (Touch Control)
- Grill/Maxi Grill: 1.400/2.500 W
- Puerta de triple cristal
- Energía eléctrica: 220-240v/50-60Hz

MEDIDAS EXTERIORES

Alto 595mm Ancho 595mm Profundo 559mm



MAESTRO HLF 840

Código: 41592305

EAN: 8421152155066



- **Multifunción SurroundTemp**
- Cristal negro y marco en acero inoxidable con antihuella
- Clase energética: A (Bajo consumo de energía)
- 9 funciones de cocinado
- Sistema de limpieza Hydroclean® Pro
- Display con Touch Control
- Grill/Maxi Grill: 1.050/1.700 W
- Puerta de triple cristal
- Energía eléctrica: 220-240v/50-60Hz

MEDIDAS EXTERIORES

Alto 595mm Ancho 798mm Profundo 557mm



MAESTRO HLB 860

Código: 41560093

EAN: 8421152154779



- **Multifunción SurroundTemp**
- Cristal negro y marco en acero inoxidable con antihuella
- Clase energética: A+ (Ahorro de hasta un 20%)
- 12 funciones de cocinado + Sabbath
- Sistema de limpieza Hydroclean® Pro
- Asesor personal de cocinado (20 recetas pre programadas)
- Display TFT de 4" con Touch Control
- Grill/Maxi Grill: 1.400/2.500 W
- Puerta de triple cristal
- Energía eléctrica: 220-240v/50-60Hz

MEDIDAS EXTERIORES

Alto 595mm Ancho 595mm Profundo 559mm



MAESTRO HLB 840

Código: 41560070

EAN: 8421152148587



- **Multifunción SurroundTemp**
- Cristal negro y marco en acero inoxidable con antihuella
- Clase energética: A+ (Ahorro de hasta un 20%)
- 9 funciones de cocinado
- Sistema de limpieza Hydroclean® Pro
- Display Touch Control
- Grill/Maxi Grill: 1.400/2.500 W
- Puerta de doble cristal
- Energía eléctrica: 220-240v/50-60Hz

MEDIDAS EXTERIORES

Alto 595mm Ancho 595mm Profundo 559mm



TOTAL HSB 615

Código: 41560120

EAN: 8421152148648



- **Multifunción**
- Acero inoxidable con antihuella
- Clase energética: A (Bajo consumo de energía)
- 6 funciones de cocinado
- Sistema de limpieza Hydroclean® Eco
- Grill: 1.400 W
- Puerta de doble cristal
- Energía eléctrica: 220-240v/50-60Hz

MEDIDAS EXTERIORES

Alto 595mm Ancho 595mm Profundo 559mm



EASY HBB 535

Código: 41560040

EAN: 8421152148938



- **Estático**
- Acero inoxidable con antihuella
- Clase energética: A (Bajo consumo de energía)
- 3 funciones de cocinado
- Sistema de limpieza Hydroclean® Eco
- Grill: 1.400 W
- Puerta de doble cristal
- Energía eléctrica: 220-240v/50-60Hz

MEDIDAS EXTERIORES

Alto 595mm Ancho 595mm Profundo 559mm

iOven

Los mejores resultados con un solo toque

La última tecnología en hornos. Un diseño exclusivo con **características únicas:**

Asistente de cocina:
50 recetas



Control táctil



Sonda térmica



Guías telescópicas para una extracción al 100%



Sistema de limpieza:
HydroClean



Steam Box



MAESTRO HLF 924 G

Código: 41596120
EAN: 8421152155226



- **Multifunción con convección**
- Cristal negro y marco en acero inoxidable con antihuella
- 5 funciones de cocinado
- Minutero mecánico: 120 minutos
- Grill eléctrico: 1.900 W
- Seguridad por termopar integrada en el quemador
- Puerta de triple cristal
- Energía eléctrica: 127v/60Hz



MAESTRO HLF 824 G

Código: 41596005
EAN: 8421152155202



- **Multifunción con convección**
- Cristal negro y marco en acero inoxidable con antihuella
- 5 funciones de cocinado
- Minutero mecánico: 120 minutos
- Grill eléctrico: 1.900 W
- Seguridad por termopar integrada en el quemador
- Puerta de triple cristal
- Energía eléctrica: 127v/60Hz



TOTAL HSF 824 G

Código: 41596007
EAN: 8421152155240



- **Multifunción con convección**
- Acero inoxidable con antihuella
- 5 funciones de cocinado
- Minutero mecánico: 120 minutos
- Grill eléctrico: 1.900 W
- Seguridad por termopar integrada en el quemador
- Puerta de doble cristal
- Energía eléctrica: 127v/60Hz

MEDIDAS EXTERIORES

Alto 595mm **Ancho** 898mm **Profundo** 549mm

MEDIDAS EXTERIORES

Alto 595mm **Ancho** 798mm **Profundo** 549mm

MEDIDAS EXTERIORES

Alto 595mm **Ancho** 798mm **Profundo** 549mm



EASY HBF 820 G SS RX

Código: 111120000
EAN: 84347780004151



- **Estático**
- Acero inoxidable con antihuella
- 2 funciones de cocinado
- Minutero mecánico: 120 minutos
- Grill eléctrico: 1.900 W
- Seguridad por termopar integrada en el quemador
- Puerta de doble cristal
- Energía eléctrica: 127v/50-60Hz



MAESTRO HLB 760 G SS

Código: 111030000
EAN: 8434778000122



- **Multifunción con convección**
- Cristal negro y marco en acero inoxidable con antihuella
- 5 funciones de cocinado + Steam Box (cocina al vapor)
- Minutero Touch Control: 120 minutos
- Grill eléctrico: 1.567 W
- Seguridad por termopar integrada en el quemador
- Puerta de doble cristal
- Energía eléctrica: 127v/50-60Hz



TOTAL HSB 750 G SS RX

Código: 111040004
EAN: 8434778000047



- **Multifunción con convección**
- Acero inoxidable con antihuella
- 5 funciones de cocinado
- Minutero mecánico: 120 minutos
- Grill eléctrico: 1.567 W
- Seguridad por termopar integrada en el quemador
- Puerta de doble cristal
- Energía eléctrica: 127v/50-60Hz

MEDIDAS EXTERIORES

Alto 595mm **Ancho** 798mm **Profundo** 549mm

MEDIDAS EXTERIORES

Alto 595mm **Ancho** 595mm **Profundo** 543mm

MEDIDAS EXTERIORES

Alto 595mm **Ancho** 595mm **Profundo** 565mm



Hornos con hasta 35% mayor capacidad

El diseño en la cocina es una de nuestras grandes pasiones, por lo que nuestros hornos cuentan con más capacidad para cocinar una mayor cantidad de alimentos.



TOTAL HSB 750 G SS

Código: 111040003
EAN: 8434778000108



- Multifunción con convección
- Acero inoxidable con antihuella
- 5 funciones de cocinado
- Minutero mecánico: 120 minutos
- Grill eléctrico: 1.567 W
- Seguridad por termopar integrada en el quemador
- Puerta de doble cristal
- Energía eléctrica: 127v/50-60Hz

MEDIDAS EXTERIORES

Alto 595mm Ancho 595mm Profundo 565mm



TOTAL HBB 724 G SS

Código: 111050001
EAN: 8434778000115



- Estático
- Acero inoxidable con antihuella
- 2 funciones de cocinado
- Minutero mecánico: 120 minutos
- Grill eléctrico: 1.567 W
- Seguridad por termopar integrada en el quemador
- Puerta de doble cristal
- Energía eléctrica: 127v/50-60Hz

MEDIDAS EXTERIORES

Alto 595mm Ancho 595mm Profundo 565mm



EASY HBB 724 G SS RX

Código: 111050003
EAN: 8434778008463



- Estático
- Acero inoxidable con antihuella
- Acabado reflex en puerta
- 2 funciones de cocinado
- Minutero mecánico: 120 minutos
- Grill eléctrico: 1.567 W
- Seguridad por termopar integrada en el quemador
- Puerta de doble cristal
- Energía eléctrica: 127v/50-60Hz

MEDIDAS EXTERIORES

Alto 595mm Ancho 595mm Profundo 565mm

COMPACTOS



MAESTRO HLC 844 C

Código: 40587611
EAN: 8421152153932



- Multifunción SurroundTemp + microondas
- Cristal negro y marco en acero inoxidable con antihuella
- 11 funciones de cocinado
- Sistema de limpieza Hydroclean® Eco
- 5 niveles de potencia de microondas
- Display con Touch Control
- Maxi Grill: 2.500 W
- Puerta de triple cristal
- Energía eléctrica: 220v/60Hz

MEDIDAS EXTERIORES

Alto 455mm Ancho 595mm Profundo 559mm



MAESTRO CLC 855 GM

Código: 41598031
EAN: 8421152153826

- Cafetera empotrable
- Capacidad para preparar 2 tazas a la vez
- 3 funciones: café, vapor y agua caliente
- 30 programas automáticos
- Molino de café integrado
- 5 niveles de intensidad del café
- Iluminación LED
- Energía eléctrica: 127v/60Hz

MEDIDAS EXTERIORES

Alto 455mm Ancho 595mm Profundo 413mm



MAESTRO CP 15 GS

Código: 40589920
EAN: 8421152145623

- Cajón calienta platos
- Cristal negro y marco en acero inoxidable con antihuella
- Sistema de apertura push-pull
- Piloto indicativo de funcionamiento
- Tapete antiderrapante
- Regulador de temperatura: 30 a 80° C
- Capacidad 6 servicios
- Energía eléctrica: 220-240v/50-60Hz

MEDIDAS EXTERIORES

Alto 140mm Ancho 595mm Profundo 557mm



Cafetera empotrable

Café hecho para impresionar

Comparte momentos únicos alrededor de una taza de exquisito expreso o capuchino. Nuestra cafetera automática agrega un toque exclusivo de personalidad y refinamiento, mientras disfrutas los aromas y sabores de sus mezclas favoritas. Porque las grandes conversaciones comienzan con un delicioso café.



TOTAL MS 622 BIS L

Código: 40584105

EAN: 8421152154359



- Microondas con grill
- Acero inoxidable con antihuella
- 3 funciones de cocinado
- Display LED con Touch Control
- Grill 1.200 W
- Base cerámica rectangular para calentamiento homogéneo
- Apertura electrónica de puerta hacia la izquierda
- Energía eléctrica: 220-240v/60Hz

MEDIDAS EXTERIORES

Alto 390mm Ancho 595mm Profundo 334mm



TOTAL MS 620 BIS

Código: 40584012

EAN: 8421152154328



- Microondas con grill
- Acero inoxidable con antihuella
- 3 funciones de cocinado
- Display LED con panel de control electrónico
- Grill de Cuarzo: 1.000 W
- 5 niveles de potencia
- Energía eléctrica: 220-240v/50-60Hz

MEDIDAS EXTERIORES

Alto 390mm Ancho 595mm Profundo 325mm



TOTAL MWG 14X

Código: 40590835

EAN: 8421152126943



- Horno microondas con grill
- Acero inoxidable con antihuella
- Capacidad: 1.4 p³
- 6 menús pre-programados
- 11 niveles de potencia microondas
- Interior con recubrimiento Easy Clean
- Energía eléctrica: 120v/60Hz

MEDIDAS EXTERIORES

Alto 314mm Ancho 519mm Profundo 430mm



TOTAL MWG 11X

Código: 40590830

EAN: 8421152125571



- Horno microondas con grill
- Acero inoxidable con antihuella
- Capacidad: 1.1 p³
- 6 menús pre-programados
- 11 niveles de potencia microondas
- Interior con recubrimiento Easy Clean
- Energía eléctrica: 120v/60Hz

MEDIDAS EXTERIORES

Alto 305.6mm Ancho 513mm Profundo 430mm

Gas + Inducción



NUEVO

MAESTRO JZC 96342 BBB BK

Código: 112570128

EAN: 8434778011395



Vitrocerámica de gas e inducción

- Cristal vitrocerámico biselado frontal Schott Ceran
- ExactFlame (control preciso de la flama)
- Touch Control Multislíder
- Bloqueo de seguridad
- Función Power Plus
- Funciones especiales de cocinado: simmering, melting y keep warm
- Seguridad por termopar integrada en cada quemador
- Encendido electrónico integrado en cada perilla
- Energía eléctrica: 220-240v/50-60Hz

MEDIDAS EXTERIORES

Alto 51mm Ancho 900mm Profundo 510mm

NUEVO

MAESTRO JZC 95314 ABB BK

Código: 112570125

EAN: 8434778011364



Vitrocerámica de gas e inducción

- Cristal vitrocerámico biselado frontal Schott Ceran
- ExactFlame (control preciso de la flama)
- Touch Control Multislíder
- Bloqueo de seguridad
- Función Power Plus
- Función STOP & GO
- Seguridad por termopar integrada en cada quemador
- Encendido electrónico integrado en cada perilla
- Energía eléctrica: 220-240v/50-60Hz

MEDIDAS EXTERIORES

Alto 55mm Ancho 900mm Profundo 510mm

THE HYBRID

Lo mejor de los dos mundos

Un nuevo concepto de parrilla mixta para tu cocina que combina gas e inducción.




Exact Flame

Con **ExactFlame** puedes controlar fácilmente la intensidad de la flama con la mayor precisión



MultiSlider

Con **MultiSlider**, puedes elegir la potencia que desees de manera independiente en cada zona de cocción de inducción.



Disponible Diciembre 2020

NUEVO

MAESTRO IR 8430

Código: 10210164

EAN: 8421152148341



Vitrocerámica de inducción

- Cristal vitrocerámico biselado frontal Schott Ceran
- Touch Control "Slider" con sensores acústicos
- Bloqueo de seguridad
- Función mantenimiento de calor
- Función STOP & GO
- Programación del tiempo de cocción hasta 99 minutos con alarma
- Función Power Plus, iQuick Boiling y Synchro
- Energía eléctrica: 220-240v/50-60Hz

MEDIDAS EXTERIORES

Alto 60mm Ancho 800mm Profundo 510mm

MAESTRO IZF 68700 BK MST

Código: 112500037

EAN: 8434778016208



Vitrocerámica de inducción

- Cristal vitrocerámico biselado frontal Schott Ceran
- Touch Control MultiSlider Pro con sensores acústicos y bloqueo de seguridad, individual para cada quemador
- 7 combinaciones de zonas de cocción
- Función STOP & GO, Power Plus y limitación potencia
- Funciones especiales de cocinado iCooking: Poaching, Confit, Rice Cooking, Grilling, Deep Frying, Pan Frying, iQuick Boiling, Simmering, Melting y Keep Warm
- Energía eléctrica: 220-240v/50-60Hz

MEDIDAS EXTERIORES

Alto 57mm Ancho 600mm Profundo 510mm

TOTAL TR 951

Código: 10210002

EAN: 8421152086308




Vitrocerámica eléctrica

- Touch Control con sensores acústicos
- Bloqueo de seguridad
- Función mantenimiento de calor
- Función STOP & GO y Power Plus
- Programación del tiempo de cocción hasta 99 minutos con alarma
- Indicadores de calor residual
- Energía eléctrica: 220-240v/50-60Hz

MEDIDAS EXTERIORES

Alto 63mm Ancho 900mm Profundo 510mm



TOTAL TT 6420

Código: 40239021

EAN: 8421152148181



Vitrocerámica eléctrica

- Touch Control con sensores acústicos
- Bloqueo de seguridad
- Marco de acero inoxidable
- Función Power Plus
- Programación del tiempo de cocción hasta 99 minutos con alarma
- Indicadores de calor residual
- Energía eléctrica: 220-240v/50-60Hz

MEDIDAS EXTERIORES

Alto 63mm Ancho 605mm Profundo 515mm

EASY VT CM

Código: 10204044

EAN: 8421152089446

Vitrocerámica eléctrica

- Mandos laterales
- Diseño con marco de acero inoxidable
- Indicadores de calor residual
- Energía eléctrica: 220-240v/50-60Hz

MEDIDAS EXTERIORES

Alto 60mm Ancho 600mm Profundo 500mm

EASY E 60.2 4P

Código: 10206052

EAN: 8421152022894

Eléctrica

- Acero inoxidable
- Placas blindadas
- 6 niveles de potencia
- Energía eléctrica: 220-240v/50-60Hz

MEDIDAS EXTERIORES

Alto 45mm Ancho 600mm Profundo 510mm

MAESTRO GZC 96310 XBB

Código: 112570073

EAN: 8434778006971



- **Vitrocéramica a gas**
- Cristal vitrocéramico biselado frontal Schott Ceran
- Parrillas de hierro fundido
- ExactFlame (control preciso de la flama)
- 6 Quemadores de alta eficiencia con 9 niveles de potencia (43.333 BTU)
- Seguridad por termopar integrada en cada quemador
- Encendido electrónico integrado en cada perilla
- Energía eléctrica: 120v/60Hz

MEDIDAS EXTERIORES

Alto 50mm **Ancho** 900mm **Profundo** 510mm



Parrillas Gas on Glass con ExactFlame

DOMINA LA FLAMA

Cocina tradicional con la última tecnología. ¡Todo en uno!



Nivel 1:
• Mantener caliente

Nivel 2 al 3:
• Derretir
• Baño María

Nivel 4 al 5:
• Pasta
• Hervir papas
• Vegetales

Nivel 6 al 7:
• Freír en sartén
• Cocinar a fuego lento

Nivel 8 al 9:
• Quick Boiling (Ebullición rápida)
• Freír



MAESTRO GZC 95320 XBB

Código: 112570068

EAN: 8434778006926



- **Vitrocéramica a gas**
- Cristal vitrocéramico biselado frontal Schott Ceran
- Parrillas de hierro fundido
- ExactFlame (control preciso de la flama)
- 5 Quemadores de alta eficiencia con 9 niveles de potencia (37.362 BTU)
- Seguridad por termopar integrada en cada quemador
- Encendido electrónico integrado en cada perilla
- Energía eléctrica: 120v/60Hz

MEDIDAS EXTERIORES

Alto 50mm **Ancho** 900mm **Profundo** 510mm



MAESTRO GZC 85330 XBB

Código: 112570058

EAN: 8434778006827



- **Vitrocéramica a gas**
- Cristal vitrocéramico biselado frontal Schott Ceran
- Parrillas de hierro fundido
- ExactFlame (control preciso de la flama)
- 5 Quemadores de alta eficiencia con 9 niveles de potencia (37.363 BTU)
- Seguridad por termopar integrada en cada quemador
- Encendido electrónico integrado en cada perilla
- Energía eléctrica: 120v/60Hz

MEDIDAS EXTERIORES

Alto 50mm **Ancho** 750mm **Profundo** 510mm



MAESTRO GZC 64320 XBB

Código: 112570041


EAN: 8434778006339



- **Vitrocéramica a gas**
- Cristal vitrocéramico biselado frontal Schott Ceran
- Parrillas de hierro fundido
- ExactFlame (control preciso de la flama)
- 4 Quemadores de alta eficiencia con 9 niveles de potencia (32.568 BTU)
- Seguridad por termopar integrada en cada quemador
- Encendido electrónico integrado en cada perilla
- Energía eléctrica: 120v/60Hz

MEDIDAS EXTERIORES

Alto 50mm **Ancho** 600mm **Profundo** 510mm



Disponible Diciembre 2020

NUEVO

MAESTRO EFX 90.1 6G AI AL 2DR CI

Código: 112610018

EAN: 8434778010879



- **Cocción a gas**
- Acero inoxidable
- Parrillas de hierro fundido
- Soporte wok
- 6 Quemadores de alta eficiencia (46.062 BTU)
- Seguridad por termopar integrada en cada quemador
- Encendido electrónico integrado en cada perilla
- Energía eléctrica: 127v/60Hz

MEDIDAS EXTERIORES

Alto 45mm **Ancho** 860mm **Profundo** 510mm



MAESTRO EFX 90.1 5G AI AL DR CI LEFT

Código: 40211632

EAN: 8421152158708



- **Cocción a gas**
- Acero inoxidable
- Parrillas de hierro fundido
- Soporte wok
- 5 Quemadores de alta eficiencia (39.240 BTU)
- Seguridad por termopar integrada en cada quemador
- Encendido electrónico integrado en cada perilla
- Energía eléctrica: 127v/60Hz

MEDIDAS EXTERIORES

Alto 45mm **Ancho** 860mm **Profundo** 510mm



MAESTRO EFX 70.1 5G AI AL DR CI LEFT

Código: 40211520


EAN: 8421152158715



- **Cocción a gas**
- Acero inoxidable
- Parrillas de hierro fundido
- Soporte wok
- 5 Quemadores de alta eficiencia (39.240 BTU)
- Seguridad por termopar integrada en cada quemador
- Encendido electrónico integrado en cada perilla
- Energía eléctrica: 127v/60Hz

MEDIDAS EXTERIORES

Alto 45mm **Ancho** 750mm **Profundo** 510mm



MAESTRO EFX 70.1 5G AI AL DR CI

Código: 40211501
EAN: 8421152158722



- Cocción a gas
- Acero inoxidable
- Parrillas de hierro fundido
- Soporte wok
- 5 Quemadores de alta eficiencia (39.240 BTU)
- Seguridad por termopar integrada en cada quemador
- Encendido electrónico integrado en cada perilla
- Energía eléctrica: 127v/60Hz

MEDIDAS EXTERIORES

Alto 45mm Ancho 750mm Profundo 510mm

MAESTRO EFX 60.1 4G AI AL DR CI

Código: 40211352
EAN: 8421152158739



- Cocción a gas
- Acero inoxidable
- Parrillas de hierro fundido
- Soporte wok
- 4 Quemadores de alta eficiencia (29.002 BTU)
- Seguridad por termopar integrada en cada quemador
- Encendido electrónico integrado en cada perilla
- Energía eléctrica: 127v/60Hz

MEDIDAS EXTERIORES

Alto 45mm Ancho 600mm Profundo 510mm

TOTAL EX 90.1 6G AI DR CI

Código: 40212602
EAN: 8421152150634



- Cocción a gas
- Acero inoxidable
- Parrillas de hierro fundido
- Soporte wok
- 6 Quemadores de alta eficiencia (44.526 BTU)
- Encendido electrónico integrado en cada perilla
- Energía eléctrica: 127v/60Hz

MEDIDAS EXTERIORES

Alto 52mm Ancho 860mm Profundo 500mm

EASY EH 90 5G AI TR H. FUND.

Código: 40225240
EAN: 8421152078693



- Cocción a gas
- Acero inoxidable
- Parrillas de hierro fundido
- 5 Quemadores de alta eficiencia (35.486 BTU)
- Encendido electrónico integrado en cada perilla
- Energía eléctrica: 127v/60Hz

MEDIDAS EXTERIORES

Alto 84mm Ancho 860mm Profundo 500mm

EASY EH 70 5G AI TR H. FUND.

Código: 40225180
EAN: 8421152078686



- Cocción a gas
- Acero inoxidable
- Parrillas de hierro fundido
- 5 Quemadores de alta eficiencia (35.486 BTU)
- Encendido electrónico integrado en cada perilla
- Energía eléctrica: 127v/60Hz

MEDIDAS EXTERIORES

Alto 83mm Ancho 680mm Profundo 500mm

EASY EH 60 4G AI TR H. FUND.

Código: 40225080
EAN: 8421152078679



- Cocción a gas
- Acero inoxidable
- Parrillas de hierro fundido
- 4 Quemadores de alta eficiencia (31.562 BTU)
- Encendido electrónico integrado en cada perilla
- Energía eléctrica: 127v/60Hz

MEDIDAS EXTERIORES

Alto 83mm Ancho 580mm Profundo 500mm



TOTAL EX 90.1 5G AI DR CI LEFT

Código: 40212070
EAN: 8421152150627



- Cocción a gas
- Acero inoxidable
- Parrillas de hierro fundido
- Soporte wok
- 5 Quemadores de alta eficiencia (41.114 BTU)
- Encendido electrónico integrado en cada perilla
- Energía eléctrica: 127v/60Hz

MEDIDAS EXTERIORES

Alto 52mm Ancho 860mm Profundo 500mm

TOTAL EX 70.1 5G AI DR CI

Código: 40212044
EAN: 8421152150610



- Cocción a gas
- Acero inoxidable
- Parrillas de hierro fundido
- Soporte wok
- 5 Quemadores de alta eficiencia (38.555 BTU)
- Encendido electrónico integrado en cada perilla
- Energía eléctrica: 127v/60Hz

MEDIDAS EXTERIORES

Alto 52mm Ancho 680mm Profundo 500mm

TOTAL EX 60.1 4G AI DR CI

Código: 40212014
EAN: 8421152150603



- Cocción a gas
- Acero inoxidable
- Parrillas de hierro fundido
- Soporte wok
- 4 Quemadores de alta eficiencia (32.584 BTU)
- Encendido electrónico integrado en cada perilla
- Energía eléctrica: 127v/60Hz

MEDIDAS EXTERIORES

Alto 52mm Ancho 580mm Profundo 500mm

EASY EP 60 4G AI CI

Código: 070101
EAN: 8421152111994



- Cocción a gas
- Acero inoxidable
- Parrillas de hierro fundido
- 4 Quemadores de alta eficiencia (24.908 BTU)
- Encendido electrónico integrado en cada perilla
- Energía eléctrica: 127v/60Hz

MEDIDAS EXTERIORES

Alto 30mm Ancho 580mm Profundo 500mm

EASY EP 60 4G AI

Código: 070100
EAN: 8421152113356



- Cocción a gas
- Acero inoxidable
- Parrillas esmaltadas
- 4 Quemadores de alta eficiencia (24.908 BTU)
- Encendido electrónico integrado en cada perilla
- Energía eléctrica: 127v/60Hz



MEDIDAS EXTERIORES

Alto 30mm Ancho 580mm Profundo 500mm

HOT PLATE

Código: 1764
EAN: 8421152117644

- Plancha grill
- Placa de hierro fundido
- Útil en quemadores a gas, eléctricos y de inducción
- Ideal para asar carnes y verduras
- Dimensiones (mm):
Exterior (Largo/Ancho/Alto): 400/230/40
- Peso: 5.8 kg



MAESTRO EFX 30.1 TEPPANYAKI

Código: 40214460
EAN: 8421152156353

- Parrilla de Teppanyaki
- Acero inoxidable (0,8 mm de espesor)
- Sistema de corte por sobrecalentamiento
- Botones frontales de aspecto metálico
- Temperatura de la placa controlada en varios puntos
- Energía eléctrica: 220-240v/50-60Hz

MEDIDAS EXTERIORES

Alto 40mm Ancho 305mm Profundo 510mm

MAESTRO EFX 32300 IH

Código: 112510006
EAN: 8434778003529



- Vitrocerámica de inducción
- Cristal vitrocerámico con marco en acero inoxidable
- Touch Control con sensores acústicos
- Bloqueo de seguridad
- Función PowerPlus
- Energía eléctrica: 220v/50-60Hz

MEDIDAS EXTERIORES

Alto 40mm Ancho 305mm Profundo 510mm

MAESTRO EFX 30.1 2H

Código: 40214405
EAN: 8421152155776

- Vitrocerámica eléctrica
- Acero inoxidable
- Zona de cocción:
 - 1 placa high light (ø 180 mm): 1.800 W
 - 1 placa high light (ø 145 mm): 1.200 W
- Indicador de calor residual
- Energía eléctrica: 220-240v/50-60Hz

MEDIDAS EXTERIORES

Alto 45mm Ancho 305mm Profundo 510mm

NUEVO

TOTAL TZC 32320 TTC BK

Código: 112540002
EAN: 8434778012651

- Vitrocerámica eléctrica
- Cristal vitrocerámico biselado frontal Schott Ceran
- Touch Control con sensores acústicos
- Bloqueo de seguridad
- Programación del tiempo de cocción hasta 99 minutos con alarma acústica
- Indicadores de calor residual
- Energía eléctrica: 220-240v/50-60Hz

MEDIDAS EXTERIORES

Alto 55mm Ancho 300mm Profundo 520mm

MAESTRO GZC 32300 XBB

Código: 112570016
EAN: 8434778005776



- Vitrocerámica a gas
- Cristal vitrocerámico biselado frontal Schott Ceran
- Parrilla de hierro fundido
- ExactFlame(control preciso de la flama)
- 2 Quemadores de alta eficiencia con 9 niveles de potencia (12.966 BTU)
- Seguridad por termopar integrada en cada quemador
- Encendido electrónico integrado en cada perilla
- Energía eléctrica: 120v/60Hz

MEDIDAS EXTERIORES

Alto 50mm Ancho 300mm Profundo 510mm

MAESTRO JUNCTION KIT EFX

Código: 40204395
EAN: 8421152156001

- Kit de unión para parrillas EFX
- Aluminio
- Pueden conectar varios modulares o una parrilla de gas EFX con un modular



MAESTRO EFX 30.1 BBQ-GRILL

Código: 40214560
EAN: 8421152156339

- Parrilla grill
- Acero inoxidable (0,8 mm de espesor)
- Parrilla de hierro fundido
- Piedra volcánica incluida
- 12 niveles de potencia
- Energía eléctrica: 220-240v/50-60Hz

MEDIDAS EXTERIORES

Alto 45mm Ancho 305mm Profundo 510mm

MAESTRO EFX 30.1 2P

Código: 40214507 (127V) / 40214505 (220V)
EAN: 8421152158685 (127V)
8421152155752 (220V)

- Eléctrica
- Acero inoxidable
- Placas blindadas
- Zona de cocción:
 - 1 placa rápida(ø 180 mm): 2.000 W
 - 1 placa rápida(ø 145 mm): 1.450 W
- Piloto de funcionamiento
- Energía eléctrica: 127v/50-60Hz
220-240v/50-60Hz

MEDIDAS EXTERIORES

Alto 45mm Ancho 305mm Profundo 510mm

MAESTRO EFX 30.1 2G AI AL CI

Código: 40214556
EAN: 8421152158678



- Cocción a gas
- Acero inoxidable
- Parrilla de hierro fundido
- 2 Quemadores de alta eficiencia (13.648 BTU)
- Seguridad por termopar integrada en cada quemador
- Encendido electrónico integrado en cada perilla
- Energía eléctrica: 127v/60Hz

MEDIDAS EXTERIORES

Alto 45mm Ancho 305mm Profundo 510mm



Pack Duetto

CAMPANA + PARRILLA



Código: 00254
UPC: 606896002540

Pack Duetto Plus 70 EX



TMX PLUS 80 INOX



EX 70 5G AI TR H. FUND



Código: 00251
UPC: 606896002519

Pack Duetto Plus 60



TMX PLUS 60 INOX



EP 60 4G AI CI

PRÓXIMAMENTE URBAN

Creada e inspirada en elementos urbanos de las capitales más grandes del mundo

TEKA



MAESTRO CC 480

Código: 40480321
EAN: 8421152145876




- Decorativa para instalación en isla
- Display Touch Control
- Programación del tiempo de aspiración
- Tres velocidades + intensiva
- Lámparas LED
- Capacidad de extracción máxima: 1.200 m³/h
- Energía eléctrica: 110-127v/60Hz

MEDIDAS EXTERIORES

Diametro Ø 400 **Altura** 900-1.200mm

Campanas de isla

Las campanas isla de Teka cuentan con extractores muy potentes, en diferentes formas y tamaños. Es una opción idónea para espacios abiertos, ya que nuestros modelos cuentan con diseños espectaculares. Los avances que incorporan facilitan ambientes óptimos en tu cocina, evitando olores, eliminando ruidos, con diseños que se integran en el espacio y ofreciendo iluminación acorde al entorno.



MAESTRO DH2 ISLA 980

Código: 40484631
EAN: 8421152145722



- Decorativa para instalación en isla
- Panel de mandos electrónico iluminados con display
- Programación del tiempo de aspiración
- Tres velocidades + intensiva
- Lámparas LED
- Capacidad de extracción máxima: 1.200 m³/h
- Energía eléctrica: 110-127v/60Hz

MEDIDAS EXTERIORES

Alto 600-1.000mm **Ancho** 900mm **Profundo** 600mm



MAESTRO NC 970 CT ISLA

Código: 40489601
EAN: 8421152141427



- Decorativa para instalación en isla
- Panel Touch Control
- Filtro profesional de acero inoxidable
- Programación del tiempo de aspiración
- Tres velocidades + intensiva
- Lámparas LED
- Capacidad de extracción máxima: 1.200 m³/h
- Energía eléctrica: 110-127v/50-60Hz

MEDIDAS EXTERIORES

Alto 740-1.120mm **Ancho** 914mm **Profundo** 640mm



TOTAL DG3 ISLA

Código: 091401
UPC: 606896914010



- Decorativa para instalación en isla
- Panel electrónico iluminado con display
- Programación del tiempo de aspiración
- Tres velocidades + intensiva
- Lámparas halógenas
- Capacidad de extracción máxima: 1.200 m³/h
- Energía eléctrica: 110-127v/50-60Hz

MEDIDAS EXTERIORES

Alto 871-1.171mm **Ancho** 900mm **Profundo** 600mm



EASY NC 1040 ISLA

Código: 40494002
EAN: 8421152144978



- Decorativa para instalación en isla
- Panel de mandos pulsantes
- Filtro profesional de acero inoxidable
- Tres velocidades
- Lámparas LED
- Capacidad de extracción máxima: 800 m³/h
- Energía eléctrica: 110-127v/50-60Hz

MEDIDAS EXTERIORES

Alto 740-1.120mm **Ancho** 1.066mm **Profundo** 640mm

Disponible Diciembre 2020

NUEVO

MAESTRO DLV 98660 TRL BK

Código: 112930045

EAN: 8434778014532



- Decorativa para instalación en pared
- Cristal negro
- Panel Touch Control
- Tres velocidades + intensiva
- Programación del tiempo de aspiración
- Barra de iluminación LED (7 W)
- Aspiración perimetral "Contour"
- Capacidad de extracción máxima: 1.200 m³/h
- Chimenea ajustable a la altura
- Filtro de carbón activo para recirculación del aire
- Energía eléctrica: 110v/60Hz

MEDIDAS EXTERIORES

Alto 390mm **Ancho** 900mm **Profundo** 450mm



DLV 98660 TRL BK

Siente la tranquilidad en tu cocina

La campana DLV 98660 TRL BK muestra un diseño vertical único para impresionar incluso a los chefs más exigentes. La campana está hecha de cristal negro y aluminio anodizado con alta durabilidad, la combinación perfecta. También tiene un panel touch lateral y una elegante iluminación LED distribuida a lo largo del área de cocción. Porque tus expectativas solo merecen lo mejor.



MAESTRO DLH 982 T

Código: 40487192

EAN: 8421152158579



- Decorativa para instalación en pared
- Mandos digitales Touch Control con display blanco
- Filtros de acero inoxidable
- Programador del tiempo de aspiración
- Tres velocidades + intensiva
- Barra de iluminación LED
- Capacidad de extracción máxima: 1.200 m³/h
- Energía eléctrica: 110v/60Hz

MEDIDAS EXTERIORES

Alto 670-1.000mm **Ancho** 900mm **Profundo** 485mm



MAESTRO NC 970 CT

Código: 40489600

EAN: 8421152141410



- Decorativa para instalación en pared
- Panel Touch Control
- Filtro profesional de acero inoxidable
- Programación del tiempo de aspiración
- Tres velocidades + intensiva
- Lámparas LED
- Capacidad de extracción máxima: 1.200 m³/h
- Energía eléctrica: 110-127v/50-60Hz

MEDIDAS EXTERIORES

Alto 594-914mm **Ancho** 914mm **Profundo** 500mm



TOTAL DG 980

Código: 40485358

EAN: 8421152131190



- Decorativa para instalación en pared
- Panel electrónico iluminado con display
- Filtros de acero inoxidable
- Programación del tiempo de aspiración
- Tres velocidades + intensiva
- Lámparas LED
- Capacidad de extracción máxima: 1.200 m³/h
- Energía eléctrica: 110-127v/50-60Hz

MEDIDAS EXTERIORES

Alto 675, 1.005mm **Ancho** 900mm **Profundo** 500mm



TOTAL DSS 980

Código: 40437021

UPC: 8421152158586



- Decorativa para instalación en pared
- Mandos electrónicos retroiluminados
- Filtros de acero inoxidable
- Programación del tiempo de aspiración
- Tres velocidades + intensiva
- Barra de iluminación LED
- Capacidad de extracción máxima: 1.200 m³/h
- Energía eléctrica: 110v/60Hz

MEDIDAS EXTERIORES

Alto 625-955mm **Ancho** 900mm **Profundo** 480mm



TOTAL NC2 90

Código: 091301

UPC: 606896913013



- Decorativa para instalación en pared
- Panel electrónico iluminado con display
- Filtros de acero inoxidable
- Programación del tiempo de aspiración
- Tres velocidades + intensiva
- Lámparas LED
- Capacidad de extracción máxima: 1.200 m³/h
- Energía eléctrica: 110-127v/60Hz

MEDIDAS EXTERIORES

Alto 674-1.004mm **Ancho** 900mm **Profundo** 500mm



EASY DJE 90 / 70

Código: 091102 (DJE 90) / **UPC:** 606896911026 (DJE 90)

Código: 091101 (DJE 70) / **UPC:** 606896911019 (DJE 70)



- Decorativa para instalación en pared
- Panel de mandos pulsantes
- Tres velocidades
- Lámparas LED
- Capacidad de extracción máxima: 700 m³/h
- Energía eléctrica: 110-127v/60Hz

MEDIDAS EXTERIORES

Alto : 684-1.014mm **Ancho** 900-700mm **Profundo** 500mm

CAMPANAS DE PARED



EASY DEP 90

Código: 091203
UPC: 606896912030



- Decorativa para instalación en pared
- Panel de mandos pulsantes
- Tres velocidades
- Lámparas LED
- Capacidad de extracción máxima: 700 m³/h
- Energía eléctrica: 110v/60Hz



EASY DEP 70

Código: 091202
UPC: 606896912023



- Decorativa para instalación en pared
- Panel de mandos pulsantes
- Tres velocidades
- Lámparas LED
- Capacidad de extracción máxima: 700 m³/h
- Energía eléctrica: 110v/60Hz



EASY DEP 60

Código: 091201
UPC: 606896912016



- Decorativa para instalación en pared
- Panel de mandos pulsantes
- Tres velocidades
- Lámparas LED
- Capacidad de extracción máxima: 700 m³/h
- Energía eléctrica: 110v/60Hz



TOTAL TL 6310 INOX

Código: 40474253
EAN: 8421152150801

- Empotrable
- Telescópica
- Mandos basculantes
- Dos velocidades
- Lámparas incandescentes
- Capacidad de extracción máxima: 580 m³/h
- Energía eléctrica: 110v/60Hz



EASY TMX PLUS 80 INOX

Código: 090923
UPC: 606896909238



- Empotrable
- Acero inoxidable
- Panel de mandos pulsantes
- Tres velocidades
- Lámparas LED
- Capacidad de extracción máxima: 532 m³/h
- Energía eléctrica: 127v/60Hz



EASY TMX 80/76/60/50 INOX

TMX 80 INOX
Código: 090903
UPC: 606896909030

TMX 60 INOX
Código: 090703
UPC: 606896907036

TMX 76 INOX
Código: 090803
UPC: 606896908033

TMX 50 INOX
Código: 090603
UPC: 606896906039

- Empotrable
- Acero inoxidable
- Dos velocidades
- Lámpara incandescente
- Capacidad de extracción máxima: 250 m³/h
- Energía eléctrica: 110v/60Hz

MEDIDAS EXTERIORES

Alto 745-1,075mm Ancho 900mm Profundo 480mm

MEDIDAS EXTERIORES

Alto 745-1,075mm Ancho 700mm Profundo 480mm

MEDIDAS EXTERIORES

Alto 745-1,075mm Ancho 600mm Profundo 480mm

MEDIDAS EXTERIORES

Alto 181mm Ancho 600mm Profundo 280mm

MEDIDAS EXTERIORES

Alto 150mm Ancho 800/600mm Profundo 495mm

MEDIDAS EXTERIORES

Alto: 150mm Ancho 800/760/600/500mm Profundo 500mm

CAMPANAS DE EMPOTRE



TOTAL C 8310 / 7310 INOX

Código: 40467420 (C8310) / 40467320 (C7310)
EAN: 8421152150788 (C8310) / 8421152150771 (C7310)

- Empotrable
- Panel de mandos pulsantes
- Visera de cristal
- Tres velocidades
- Capacidad de extracción máxima: 532m³/h
- Filtro de carbón activo para recirculación del aire
- Energía eléctrica: 110v/60Hz

MEDIDAS EXTERIORES

Alto 150mm Ancho 800/760mm Profundo 500mm



TOTAL GFH 73/55 INOX

Código: 40446712 (GFH 73 INOX) / EAN: 8421152055526
Código: 40446702 (GFH 55 INOX) / EAN: 8421152055519

- Empotrable
- Panel de mandos pulsantes
- Tres velocidades
- Lámparas halógenas
- Capacidad de extracción máxima: 800 m³/h
- Energía eléctrica: 110v/60Hz

MEDIDAS EXTERIORES

Alto 175mm Ancho 730/550mm Profundo 310mm



TOTAL TL 9310 INOX

Código: 40474391
EAN: 8421152150818

- Empotrable
- Telescópica
- Mandos basculantes
- Dos velocidades
- Lámparas incandescentes
- Capacidad de extracción máxima: 580 m³/h
- Energía eléctrica: 110v/60Hz

MEDIDAS EXTERIORES

Alto 181mm Ancho 900mm Profundo 280mm



EASY TMX 80/76/60/50 TITANIUM

TMX 80 TITANIUM
Código: 090905
UPC: 606896909054

TMX 60 TITANIUM
Código: 090705
UPC: 606896907050

TMX 76 TITANIUM
Código: 090805
UPC: 606896908057

TMX 50 TITANIUM
Código: 090605
UPC: 606896906053

- Empotrable
- Color: Titanium
- Dos velocidades
- Lámpara incandescente
- Capacidad de extracción máxima: 250 m³/h
- Energía eléctrica: 110v/60Hz

MEDIDAS EXTERIORES

Alto 150mm Ancho 800/760/600/500mm Profundo 500mm



EASY TMX 80/76 NEGRA

TMX 80 NEGRA
Código: 090902
UPC: 606896909023

TMX 76 NEGRA
Código: 090802
UPC: 606896908026

- Empotrable
- Color: Negro
- Dos velocidades
- Lámpara incandescente
- Capacidad de extracción máxima: 250 m³/h
- Energía eléctrica: 110v/60Hz

MEDIDAS EXTERIORES

Alto 150mm Ancho 800/760mm Profundo 500mm



EASY TMX 80/76 BLANCA

TMX 80 BLANCA
Código: 090901
UPC: 606896909016

TMX 76 BLANCA
Código: 090801
UPC: 606896908019

- Empotrable
- Color: Blanco
- Dos velocidades
- Lámpara incandescente
- Capacidad de extracción máxima: 250 m³/h
- Energía eléctrica: 110v/60Hz

MEDIDAS EXTERIORES

Alto 150mm Ancho 800/760mm Profundo 500mm

**TOTAL EMGG 8665 S RX**

Código: 111570001

EAN: 8434778004182

- Empotre tipo cassette
- Acero inoxidable
- Capelo curvo de cristal templado con cierre suave
- Puerta con acabado reflex de doble cristal
- 6 Quemadores de alta eficiencia (48,054 BTU)
- 3 parrillas superiores profesionales de hierro fundido
- Encendido electrónico integrado en cada perilla para quemadores superiores y horno
- Timer digital
- Esmalte interior CrystalClean® Black
- Termostato de seguridad con termopar
- Energía eléctrica: 127v/60Hz

MEDIDAS EXTERIORES

Alto 730mm Ancho 790mm Profundo 600mm

EASY EMGG 8660 S RX

Código: 111580001

EAN: 8434778004199

- Empotre tipo cassette
- Acero inoxidable
- Capelo curvo de cristal templado con cierre suave
- Puerta con acabado reflex de doble cristal
- 6 Quemadores de alta eficiencia (47,084 BTU)
- 3 parrillas superiores profesionales de hierro fundido
- Encendido electrónico integrado en cada perilla para quemadores superiores y horno
- Esmalte interior CrystalClean® Black
- Energía eléctrica: 127v/60Hz

MEDIDAS EXTERIORES

Alto 730mm Ancho 790mm Profundo 600mm

No es lo que cocinas, sino cómo lo cocinas

Las estufas Teka han sido diseñadas con los materiales más resistentes y se caracterizan por un acabado robusto y profesional, que combinado con su diseño las elevan a la categoría más alta del mercado.

**MAESTRO FS3RL966GGX**

Código: 40297052

EAN: 8421152157190

- Libre instalación con convección
- Acero inoxidable
- Puerta acabado panorámico de doble cristal
- 6 Quemadores de alta eficiencia (55,445 BTU)
- 3 parrillas superiores profesionales de hierro fundido
- Encendido electrónico integrado en cada perilla para quemadores superiores y horno
- Grill eléctrico (6,824 BTU)
- Minutero digital
- Energía eléctrica: 120v/60Hz

MEDIDAS EXTERIORES

Alto 860-905mm Ancho 895mm Profundo 600mm

**TOTAL FS3RS966GGX**

Código: 40297051

EAN: 8421152157183

- Libre instalación con convección
- Acero inoxidable
- Puerta acabado panorámico de doble cristal
- 6 Quemadores de alta eficiencia (55,445 BTU)
- 3 parrillas superiores profesionales de hierro fundido
- Encendido electrónico integrado en cada perilla para quemadores superiores y horno
- Grill eléctrico (6,824 BTU)
- Minutero electrónico
- Energía eléctrica: 120v/60Hz

MEDIDAS EXTERIORES

Alto 860-905mm Ancho 895mm Profundo 600mm

**TOTAL FS3RS965GXL**

Código: 40297050

EAN: 8421152157176

- Libre instalación con convección
- Acero inoxidable
- Capelo de cristal templado
- Puerta acabado reflex doble cristal
- 5 Quemadores de alta eficiencia (39,238 BTU)
- 3 parrillas superiores profesionales de hierro fundido
- Encendido electrónico integrado en cada perilla para quemadores superiores y horno
- Grill eléctrico (6,824 BTU)
- Minutero mecánico
- Energía eléctrica: 120v/60Hz

MEDIDAS EXTERIORES

Alto 860-905mm Ancho 895mm Profundo 600mm

**EASY FS5GG 8665 S RX**

Código: 111570000

EAN: 8434778004175

- Libre instalación
- Acero inoxidable
- Capelo curvo de cristal templado con cierre suave
- Puerta con acabado reflex de doble cristal
- 6 Quemadores de alta eficiencia (48,054 BTU)
- 3 parrillas superiores profesionales de hierro fundido
- Encendido electrónico integrado en cada perilla para quemadores superiores y horno
- Esmalte interior CrystalClean® Black
- Energía eléctrica: 127v/60Hz

MEDIDAS EXTERIORES

Alto 900mm Ancho 760mm Profundo 600mm

**EASY FS5GG 8660 S RX**

Código: 111580000

EAN: 8434778004168

- Libre instalación
- Acero inoxidable
- Capelo curvo de cristal templado con cierre suave
- Puerta con acabado reflex de doble cristal
- 6 Quemadores de alta eficiencia (47,084 BTU)
- 3 parrillas superiores profesionales de hierro fundido
- Encendido electrónico de botón para quemadores superiores y horno
- Esmalte interior CrystalClean® Black
- Energía eléctrica: 127v/60Hz

MEDIDAS EXTERIORES

Alto 900mm Ancho 760mm Profundo 600mm

**EASY FS 565 4G X**

Código: 40297431

EAN: 8421152124284

- Libre instalación
- Acero inoxidable
- Capelo de cristal templado
- Puerta con acabado reflex de doble cristal
- 4 Quemadores de alta eficiencia (29,438 BTU)
- 2 parrillas superiores profesionales de hierro fundido
- Timer mecánico
- Energía eléctrica: 110v/60Hz

MEDIDAS EXTERIORES

Alto 900mm Ancho 510mm Profundo 530mm

Tu mejor aliado

Los lavavajillas Teka son la solución perfecta para mantener tu vajilla nueva y reluciente como el primer día, gracias a sus innovadoras funciones. Elige entre los modelos de empotre y los de libre instalación, el que más se ajuste a tus necesidades diarias.



Programa automático

El sistema de programación automática elige la mejor temperatura, ciclos de lavado e incluso el agua necesaria, para encontrar el programa de lavado que necesitas y obtener los mejores resultados con menos desperdicio de agua y más ahorro de dinero.

Tercer rociador

Un tercer difusor en la parte superior del lavavajillas para una limpieza profunda y mejor enjuague de la cesta superior.

LAVAVAJILLAS DE EMPOTRE



TOTAL DW8 57 FIM-D

Código: 40782128
EAN: 8421152142219



- Empotre
- Puerta en acero inoxidable con antihuella
- Programas de lavado: 9
- Capacidad: 13 cubiertos
- Programa ECO
- Programa de media carga
- Sistema de seguridad AQUASTOP
- Energía eléctrica: 120v/60Hz

MEDIDAS EXTERIORES

Alto 815-865mm Ancho 598mm Profundo 565mm



TOTAL DW8 57 FIM

Código: 40782127
EAN: 8421152141960



- Empotre
- Puerta con exterior panelable (sin jaladera)
- Programas de lavado: 9
- Capacidad: 13 cubiertos
- Programa ECO
- Programa de media carga
- Sistema de seguridad AQUASTOP
- Energía eléctrica: 120v/60Hz

MEDIDAS EXTERIORES

Alto 815-865mm Ancho 598mm Profundo 550mm



SAL

Código: 111745
EAN: 8421152117439

- Sal para lavavajillas de uso doméstico
- Alto grado de concentración
- Incluye pala dispensadora
- Contenido neto: 5kg

MEDIDAS EXTERIORES

Diametro 230mm Alto 195mm

LAVAVAJILLAS DE LIBRE INSTALACIÓN



MAESTRO LP8 850 M

Código: 40782510
EAN: 8421152141953



- Libre instalación
- Puerta en acero inoxidable antihuella
- Programas de lavado: 6
- Capacidad: 14 cubiertos
- Programa ECO
- Programa rápido 40 min
- Programa de media carga
- Sistema de seguridad AQUASTOP
- Energía eléctrica: 120v/60Hz

MEDIDAS EXTERIORES

Alto 845mm Ancho 598mm Profundo 600mm



TOTAL LP8 820 M SILVER

Código: 40782371
EAN: 8421152141984



- Libre instalación
- Color: Silver
- Programas de lavado: 6
- Capacidad: 12 cubiertos
- Bloqueo de seguridad para niños
- Programa ECO
- Programa de media carga
- Energía eléctrica: 120v/60Hz

MEDIDAS EXTERIORES

Alto 845mm Ancho 598mm Profundo 610mm

**MAESTRO RFD 77820 GBK**

Código: 113430016

EAN: 8434778003871



- French Door Gourmet
- Cristal negro
- Panel de mandos con display digital exterior
- Capacidad: 20 Cu. Ft.
- Manijas integradas
- IONCLEAN filtro iónico de plasma antibacterial
- Función Súper en refrigerador y congelador
- Iluminación LED curva 3D / Iluminación LED en congelador
- Sistema de enfriamiento Triple Cool Flow
- Energía eléctrica: 115v/60Hz

MEDIDAS EXTERIORES

Alto 1.898mm Ancho 833mm Profundo 685mm

Compresor de alta eficiencia

Siente la paz en tu hogar. Menor consumo y más silencio gracias al compresor de alta eficiencia. Este compresor produce menos fricción y tiene un menor consumo, siendo así más silencioso y duradero. Queremos preservar la tranquilidad y el silencio en tu hogar con la tecnología más avanzada.

**MAESTRO RMF 77920 SS**

Código: 113430014

EAN: 8434778003857



- Four Door
- Acero inoxidable con antihuella
- Panel de mandos con display digital exterior
- Capacidad: 23 Cu. Ft.
- Compresor inverter
- ION CLEAN filtro iónico de plasma antibacterial
- Función Súper en refrigerador y congelador
- Modo vacaciones
- Iluminación LED curva 3D
- Sistema de enfriamiento Triple CoolFlow
- Energía eléctrica: 115v/60Hz

MEDIDAS EXTERIORES

Alto 1.935mm Ancho 905mm Profundo 775mm

**TOTAL RMF 74810 SS**

Código: 113430015

EAN: 8434778003864



- Four Door
- Acero inoxidable con antihuella
- Panel de mandos con display digital exterior
- Capacidad: 19 Cu. Ft.
- Manijas integradas
- Función Súper en refrigerador y congelador
- Modo vacaciones
- Iluminación LED
- Sistema de enfriamiento Dual Cool Flow
- Energía eléctrica: 115v/60Hz

MEDIDAS EXTERIORES

Alto 1.780mm Ancho 833mm Profundo 740mm

**TOTAL NFL 340**

Código: 40672012

UPC: 8421152156896



- Bottom Freezer
- Acero inoxidable con antihuella
- Puertas reversibles
- Capacidad: 12 Cu. Ft.
- Manijas exteriores de aluminio
- Función Súper en refrigerador
- Iluminación LED
- Sistema de enfriamiento Cool Flow
- Energía eléctrica: 115v/60Hz

MEDIDAS EXTERIORES

Alto 1.880mm Ancho 600mm Profundo 610mm

Gourmet Box

La precisión es mantener la comida a la temperatura perfecta

Tu comida se mantiene fresca por más tiempo a la temperatura ideal. La tecnología más avanzada del cajón 0°C Gourmet Box, un cajón con deslizamiento telescópico, te permite elegir la temperatura con un rango entre -2°C y 3°C, a través de una pantalla en la parte superior. Bienvenidos al bienestar.

Tecnología IonClean

La tecnología IonClean crea iones negativos que neutralizan las bacterias y las partículas de mal olor. El aire dentro del refrigerador será óptimo y siempre fresco y sin olores

**MAESTRO RV 51C**

Código: 40682102

EAN: 8421152138908

- Enfriador de vinos
- Acero inoxidable con antihuella
- Capacidad: 150 L / 51 botellas
- Vidrio con protección de rayos UV
- Rangos de temperatura:
 - Superior: 5-13 °C
 - Inferior: 12-18 °C
- Filtro de carbón activo
- Cerradura con llave
- Energía eléctrica: 110-127v/50-60Hz

MEDIDAS EXTERIORES

Alto 820mm Ancho 595mm Profundo 575mm



NUEVO

EASY RSR 10520 GBK

Código: 113320001

EAN: 8434778013184

- Refrigerador Frigobar
- Acabado: Cristal negro
- Puerta Reversible
- Capacidad: 4 Cu. Ft.
- Características refrigerador:
 - Rango de temperatura: 1 a 10°C
 - Compartimentos en puerta: 3
- Características congelador:
 - Rango de temperatura: TBC °C
- Energía eléctrica: 115v/60Hz

MEDIDAS EXTERIORES

Alto 865mm Ancho 510mm Profundo 460mm

Fregaderos Teka

Lo esencial en tu cocina


La mejor calidad

El acero inoxidable utilizado en la fabricación de nuestros fregaderos contiene las cantidades necesarias de cromo y níquel para obtener un producto extremadamente resistente. La más alta calidad, junto con el mejor diseño y funcionalidad, hacen que cualquier fregadero Teka sea el protagonista silencioso en cualquier cocina.




Más fácil, más rápido y mucho más eficiente.

Sistemas de instalación: ¿Cuál te conviene más?




Submontar

Este fregadero se monta y sella por debajo de la cubierta con unos clips especiales, éste tipo de instalación proporciona una apariencia elegante, además evita que la suciedad se almacene alrededor o por debajo del borde del fregadero, por lo tanto es absolutamente impermeable. Incluye plantillas de corte e instrucciones de ajuste fáciles de seguir.




Empotre

Los fregaderos de empotre, prácticamente se pueden colocar sobre casi todos los tipos de superficies usando las grapas de fijación, se instala desde abajo, de tal forma que no existen tornillos o agujeros visibles en la parte superior y finalmente se requiere una superficie de sellado alrededor del fregadero.



Sobreponer

Estos fregaderos no necesitan una cubierta para la instalación, ya que solo van sobrepuestos y en la mayoría de los casos poseen una pestaña bota aguas que va contra el muro. No necesitan grapas.



Fregaderos de acero inoxidable con garantía ilimitada de por vida

Visita teka.com para más información.



SilentSmart, el protagonista silencioso

Las almohadillas de amortiguación de sonido son el mejor socio de los fregaderos Teka, son capaces de reducir sustancialmente el ruido del agua cuando corre o gotea en el fregadero.



Tekaway



El kit incluye:



Fregadero



Grifo



Accesorios



Consulta cada modelo de Tekaway para identificar los accesorios que incluye.



MAESTRO R15 50.40 BK

Código: 115000038

EAN: 8434778010121

Monomando extraíble

- Negro
- Función: Chorro
- Aireador anti-cal
- Presión de funcionamiento: 1-5 Bar

Fregadero, instalación submontar

- Acero inoxidable
- Acabado: Pulido
- Medidas (mm): Exteriores (L x A), 540 x 440
- Cubeta (L x A x P), 500 x 400 x 200
- Incluye: Contracanasta 3½", escurridor en acero inoxidable



MAESTRO DM 33.22 2C 9 MJ

Código: 40136912

EAN: 8421152149867

Monomando extraíble alto

- Tipo acero inoxidable
- Funciones: Chorro y regadera
- Aireador anti-cal
- Presión de funcionamiento: 2-5 Bar

Fregadero, instalación submontar / empotrar

- Acero inoxidable
- Acabado: Pulido
- Medidas (mm): Exteriores (L x A), 840 x 560 (33" x 22")
- Cubeta (L x A x P), 435 x 479 x 228
- Cubeta auxiliar (L x A x P), 285 x 415 x 204
- Incluye: Contracanastas 3½", canastilla y escurridor de acero inoxidable



MAESTRO DM 33.22 1C 938

Código: 115010009

UPC: 8434778010145

Monomando extraíble alto

- Tipo acero inoxidable
- Funciones: Chorro y regadera
- Aireador anti-cal
- Presión de funcionamiento: 2-5 Bar

Fregadero, instalación submontar / empotrar

- Acero inoxidable
- Acabado: Pulido
- Medidas (mm): Exteriores (L x A), 840 x 560 (33" x 22")
- Cubeta (L x A x P), 760 x 479-395 x 204 (30" x 19" - 6" x 8")
- Incluye: Contracanasta 3½", canastilla y escurridor de acero inoxidable



MAESTRO DM 33.22 1C 978

Código: 115010008

EAN: 8434778010138

Monomando extraíble

- Tipo acero inoxidable
- Funciones: Chorro y regadera
- Aireador anti-cal
- Presión de funcionamiento: 2-5 Bar

Fregadero, instalación submontar / empotrar

- Acero inoxidable
- Acabado: Pulido
- Medidas (mm): Exteriores (L x A), 840 x 560 (33" x 22")
- Cubeta (L x A x P), 760 x 479-395 x 204 (30" x 19" - 6" x 8")
- Incluye: Contracanasta 3½", canastilla y escurridor de acero inoxidable



TOTAL 33.22 2C 7 MJ

Código: 40136910

UPC: 8421152149843

Monomando extraíble

- Tipo acero inoxidable
- Funciones: Chorro y regadera
- Aireador anti-cal
- Presión de funcionamiento: 2-5 Bar

Fregadero, instalación empotrar

- Acero inoxidable
- Acabado: Pulido
- Medidas (mm): Exteriores (L x A), 840 x 560 (33" x 22")
- Cubeta (L x A x P), 360 x 417 x 178 (7")
- Incluye: Contracanastas 3½", canastilla y escurridor de acero inoxidable



TOTAL STYLO 1C 1E I/D

Código: 40136903

EAN: 8421152145265

Monomando cromo

- Cromo
- Función: Chorro
- Aireador anti-cal
- Presión de funcionamiento: 1-5 Bar

Fregadero, instalación empotrar

- Acero inoxidable
- Acabado: Pulido
- Reversible
- Medidas (mm): Exteriores (L x A), 830 x 485
- Cubeta (L x A x P), 360 x 395 x 170
- Incluye: Contracanastas 3½" con válvula automática, canastilla y escurridor de acero inoxidable



TOTAL 950.510 1C 1E I/D

Código: 40136901 (IZQ) / 40136900 (DER)
EAN: 8421152145197 (IZQ) / 8421152145180 (DER)

Monomando cromo

- Cromo
- Función: Chorro
- Aireador anti-cal
- Presión de funcionamiento: 1-5 Bar

Fregadero, instalación empotrar

- Acero inoxidable
- Acabado: Satin
- Medidas (mm): Exteriores (L x A), 950 x 510
Cubeta (L x A x P), 500 x 340 x 150
- Incluye: Contracanal 3 1/2"

TOTAL 800.510 1C 1E I/D

Código: 40136921 (IZQ) / 40136920 (DER)
EAN: 8421152152102 (IZQ) / 8421152152096 (DER)

Monomando cromo

- Cromo
- Función: Chorro
- Aireador anti-cal
- Presión de funcionamiento: 1-5 Bar

Fregadero, instalación empotrar

- Acero inoxidable
- Acabado: Satin
- Medidas (mm): Exteriores (L x A), 800 x 510
Cubeta (L x A x P), 400 x 340 x 150
- Incluye: Contracanal 3 1/2"

TOTAL 381.381 1C (15.15)

Código: 40136907
UPC: 8421152145333

Monomando cromo

- Cromo
- Función: Chorro
- Aireador anti-cal
- Presión de funcionamiento: 1-5 Bar

Fregadero, instalación empotrar

- Acero inoxidable
- Acabado: Pulido
- Medidas (mm): Exteriores (L x A), 381 x 381
Cubeta (L x A x P), 300 x 258 x 153
- Incluye: Contracanal 3 1/2"



MAESTRO ZENIT R15 1 1/2C 1E

Código: 13139008 (IZQ) / 13139007 (DER)
EAN: 8421152148099 (IZQ) / 8421152148082 (DER)

Instalación empotre / integración

- Acero inoxidable
- Acabado: Pulido
- Incluye:
 - Contracanal 3 1/2" con rebosadero decorativo
 - Desagüe automático
 - Dispensador de jabón
 - Tabla de bambú para corte
 - Colador en acero inoxidable



MEDIDA EXTERIOR

Largo 1.000mm **Ancho** 520mm

MEDIDA CUBETA

Largo 400mm **Ancho** 400mm **Profundo** 200mm

MEDIDA CUBETA AUXILIAR

Largo 180mm **Ancho** 400mm **Profundo** 140mm

MAESTRO ZENIT R15 2B 86

Código: 13139006
EAN: 8421152146323

Instalación empotre / integración

- Acero inoxidable
- Acabado: Pulido
- Incluye:
 - Contracanal 3 1/2" con rebosadero decorativo
 - Desagüe automático
 - Dispensador de jabón
 - Tabla de bambú para corte
 - Colador en acero inoxidable



MEDIDA EXTERIOR

Largo 860mm **Ancho** 520mm

MEDIDA CUBETA

Largo 400mm **Ancho** 400mm **Profundo** 200mm

MAESTRO ZENIT R15 1C 1E 86

Código: 13139005 (IZQ) / 13139004 (DER)
EAN: 8421152146316 (IZQ) / 8421152146309 (DER)

Instalación empotre / integración

- Acero inoxidable
- Acabado: Pulido
- Incluye:
 - Contracanal 3 1/2" con rebosadero decorativo
 - Desagüe automático
 - Dispensador de jabón
 - Tabla de bambú para corte
 - Colador en acero inoxidable



MEDIDA EXTERIOR

Largo 860mm **Ancho** 520mm

MEDIDA CUBETA

Largo 400mm **Ancho** 400mm **Profundo** 200mm



Lo esencial
en tu cocina



MAESTRO ZENIT R15 1B

Código: 13139001
EAN: 8421152146279

Instalación empotre / integración

- Acero inoxidable
- Acabado: Pulido
- Incluye:
 - Contracanal 3 1/2" con rebosadero decorativo
 - Desagüe automático
 - Dispensador de jabón
 - Tabla de bambú para corte
 - Colador en acero inoxidable



MEDIDA EXTERIOR

Largo 600mm **Ancho** 520mm

MEDIDA CUBETA

Largo 500mm **Ancho** 400mm **Profundo** 200mm

MAESTRO DM 33.22 2C 9"

Código: 08741112

Instalación submontar / empotrar

- Acero inoxidable
- Acabado: Pulido
- Incluye:
 - Contracanal 3 1/2" TKM



MEDIDA EXTERIOR

Largo 840mm **Ancho** 560mm (33" x 22")

MEDIDA CUBETA

Largo 435mm **Ancho** 479mm **Profundo** 228mm

MEDIDA CUBETA AUXILIAR

Largo 285mm **Ancho** 415mm **Profundo** 204mm

MAESTRO DM 33.22 1C 8"

Código: 08731112

Instalación submontar / empotrar

- Acero inoxidable
- Acabado: Pulido
- Incluye:
 - Contracanal 3 1/2" TKM



MEDIDA EXTERIOR

Largo 840mm **Ancho** 560mm (33" x 22")

MEDIDA CUBETA

Largo 760mm **Ancho** 479-395mm **Profundo** 204mm



Fregaderos de tegranite con garantía de 10 años



Tegranite+

El héroe de la cocina

Los fregaderos Tegrante+ de Teka han evolucionado creando un área de trabajo perfecta para los chefs de la casa con la innovación, la practicidad y lo funcional en la cocina.



Superficie a prueba de arañazos, alta resistencia a impactos y temperaturas altas



Superficie fácil de limpiar que no deja rastro de bacterias



Protección anti-bacterias enriquecida con iones de plata que repele los microorganismos



Fregaderos fabricados con un material resistente a las huellas y malos olores



MAESTRO SQUARE 760 TG B
Código: 115260024
EAN: 8434778007220

- **Instalación submontar**
- Tegrante color negro de fácil limpieza
- Peso: 10.8 kg
- Incluye:
 - Contracanas 3 1/2" (sin tubo ceja)



MEDIDA EXTERIOR
Largo 760mm **Ancho** 435mm
MEDIDA CUBETAS
Largo 343mm **Ancho** 395mm **Profundo** 200mm



MAESTRO SQUARE 72.40 TG B
Código: 115230015
EAN: 8434778007329

- **Instalación submontar**
- Tegrante color negro de fácil limpieza
- Peso: 10.8 kg
- Incluye:
 - Contracana 3 1/2" (sin tubo ceja)



MEDIDA EXTERIOR
Largo 760mm **Ancho** 440mm
MEDIDA CUBETA
Largo 720mm **Ancho** 400mm **Profundo** 200mm



MAESTRO SQUARE 50.40 TG B
Código: 115230020
EAN: 8434778007374

- **Instalación submontar**
- Tegrante color negro de fácil limpieza
- Peso: 8.1 kg
- Incluye:
 - Contracana 3 1/2" (sin tubo ceja)



MEDIDA EXTERIOR
Largo 540mm **Ancho** 440mm
MEDIDA CUBETA
Largo 500mm **Ancho** 400mm **Profundo** 200mm



MAESTRO SQUARE 760 TG SG
Código: 115260025
EAN: 8434778007237

- **Instalación submontar**
- Tegrante color stone gray de fácil limpieza
- Peso: 10.8 kg
- Incluye:
 - Contracanas 3 1/2" (sin tubo ceja)



MEDIDA EXTERIOR
Largo 760mm **Ancho** 435mm
MEDIDA CUBETAS
Largo 343mm **Ancho** 395mm **Profundo** 200mm



MAESTRO SQUARE 72.40 TG SG
Código: 115230016
EAN: 8434778007336

- **Instalación submontar**
- Tegrante color stone gray de fácil limpieza
- Peso: 10.8 kg
- Incluye:
 - Contracana 3 1/2" (sin tubo ceja)



MEDIDA EXTERIOR
Largo 760mm **Ancho** 440mm
MEDIDA CUBETA
Largo 720mm **Ancho** 400mm **Profundo** 200mm



MAESTRO SQUARE 50.40 TG SG
Código: 115230021
EAN: 8434778007381

- **Instalación submontar**
- Tegrante color stone gray de fácil limpieza
- Peso: 8.1 kg
- Incluye:
 - Contracana 3 1/2" (sin tubo ceja)



MEDIDA EXTERIOR
Largo 540mm **Ancho** 440mm
MEDIDA CUBETA
Largo 500mm **Ancho** 400mm **Profundo** 200mm



MAESTRO SQUARE 760 TG W

Código: 115260028
EAN: 8434778007268

- Instalación submontar
- Tegrante color blanco de fácil limpieza
- Peso: 10.8 kg
- Incluye:
 - Contracanas 3¹/₂" (sin tubo ceja)



MEDIDA EXTERIOR
Largo 760mm Ancho 435mm
MEDIDA CUBETAS
Largo 343mm Ancho 395mm Profundo 200mm

MAESTRO SQUARE 72.40 TG W

Código: 115230019
EAN: 8434778007367

- Instalación submontar
- Tegrante color blanco de fácil limpieza
- Peso: 10.8 kg
- Incluye:
 - Contracana 3¹/₂" (sin tubo ceja)



MEDIDA EXTERIOR
Largo 760mm Ancho 440mm
MEDIDA CUBETA
Largo 720mm Ancho 400mm Profundo 200mm

MAESTRO SQUARE 50.40 TG W

Código: 115230024
EAN: 8434778007411

- Instalación submontar
- Tegrante color blanco de fácil limpieza
- Peso: 8.1 kg
- Incluye:
 - Contracana 3¹/₂" (sin tubo ceja)



MEDIDA EXTERIOR
Largo 540mm Ancho 440mm
MEDIDA CUBETA
Largo 500mm Ancho 400mm Profundo 200mm

MAESTRO BE LINEA RS15 40.40

Código: 115000007
EAN: 8434778004328

- Instalación submontar
- Acero inoxidable
- Acabado: Pulido
- Incluye:
 - Contracana 3¹/₂" (sin tubo ceja) y rebosadero con tapa decorativa



MEDIDA EXTERIOR
Largo 440mm Ancho 440mm
MEDIDA CUBETA
Largo 400mm Ancho 400mm Profundo 200mm

TOTAL BE 2C D 940 (TU 37.20)

Código: 10125085
EAN: 8421152039175

- Instalación submontar
- Acero inoxidable
- Acabado: Pulido
- Incluye:
 - Contracanas 3¹/₂" (sin tubo ceja)



MEDIDA EXTERIOR
Largo 941mm Ancho 530mm (37" x 20")
MEDIDA CUBETA
Largo 421mm Ancho 466mm Profundo 250mm

TOTAL BE 2C 845 (TU 33.18)

Código: 10125048
EAN: 8421152032336

- Instalación submontar
- Acero inoxidable
- Acabado: Pulido
- Incluye:
 - Contracanas 3¹/₂" TKM



MEDIDA EXTERIOR
Largo 845mm Ancho 470mm (33" x 18")
MEDIDA CUBETAS
Largo 406mm Ancho 406mm Profundo 250mm
MEDIDA CUBETA AUXILIAR
Largo 340mm Ancho 406mm Profundo 200mm



MAESTRO BE LINEA RS15 2C 860

Código: 115030006
EAN: 8434778004267

- Instalación submontar
- Acero inoxidable
- Acabado: Pulido
- Incluye:
 - Contracanas 3¹/₂" (sin tubo ceja) y rebosadero con tapa decorativa



MEDIDA EXTERIOR
Largo 860mm Ancho 440mm
MEDIDA CUBETA
Largo 400mm Ancho 400mm Profundo 200mm

MAESTRO BE LINEA RS15 71.40

Código: 115000004
EAN: 8434778004298

- Instalación submontar
- Acero inoxidable
- Acabado: Pulido
- Incluye:
 - Contracana 3¹/₂" (sin tubo ceja) y rebosadero con tapa decorativa



MEDIDA EXTERIOR
Largo 747mm Ancho 437mm
MEDIDA CUBETAS
Largo 710mm Ancho 400mm Profundo 200mm

MAESTRO BE LINEA RS15 50.40

Código: 115000005
EAN: 8434778004304

- Instalación submontar
- Acero inoxidable
- Acabado: Pulido
- Incluye:
 - Contracana 3¹/₂" (sin tubo ceja) y rebosadero con tapa decorativa



MEDIDA EXTERIOR
Largo 540mm Ancho 440mm
MEDIDA CUBETA
Largo 500mm Ancho 400mm Profundo 200mm

TOTAL BE 2C 880 (TU 34.18 R)

Código: 10125042
EAN: 8421152039175

- Instalación submontar
- Acero inoxidable
- Acabado: Pulido
- Incluye:
 - Contracanas 3¹/₂" TKM



MEDIDA EXTERIOR
Largo 879mm Ancho 470mm (34" x 18")
MEDIDA CUBETAS
Largo 406mm Ancho 406mm Profundo 250mm
MEDIDA CUBETA AUXILIAR
Largo 400mm Ancho 340mm Profundo 200mm

TOTAL BE 2C 785 (TU 30.18 R)

Código: 10125023
EAN: 8421152031193

- Instalación submontar
- Acero inoxidable
- Acabado: Pulido
- Incluye:
 - Contracanas 3¹/₂" TKM



MEDIDA EXTERIOR
Largo 785mm Ancho 470mm (30" x 18")
MEDIDA CUBETAS
Largo 406mm Ancho 406mm Profundo 250mm
MEDIDA CUBETA AUXILIAR
Largo 280mm Ancho 406mm Profundo 180mm

TOTAL BE 2C 780 (TU 30.18)


Código: 10125051
EAN: 8421152032367

- Instalación submontar
- Acero inoxidable
- Acabado: Pulido
- Incluye:
 - Contracanas 3¹/₂" TKM



MEDIDA EXTERIOR
Largo 779mm Ancho 464mm (30" x 18")
MEDIDA CUBETAS
Largo 340mm Ancho 400mm Profundo 200mm

FREGADEROS SUBMONTAR



NUEVO

TOTAL HOLBOX 32.19.8 T-XP 2B BW

Código: 088611027189
UPC: 606896886010

- Instalación submontar
- Acero inoxidable
- Acabado: Pulido
- Incluye:
 - Contracanas 3 1/2"
 - Canastilla y escurridor de acero inoxidable



MEDIDA EXTERIOR

Largo 822mm Ancho 478mm (32" x 19")

MEDIDA CUBETAS

Largo 360mm Ancho 418mm Profundo 210mm



TOTAL BE 79.43 (TU 31.19)

Código: 10125114
EAN: 8421152055991

- Instalación submontar
- Acero inoxidable
- Acabado: Pulido
- Incluye:
 - Contracanas 3 1/2" (sin tubo ceja)



MEDIDA EXTERIOR

Largo 787mm Ancho 482mm (31" x 19")

MEDIDA CUBETAS

Largo 736mm Ancho 431mm Profundo 250mm



TOTAL BE 52.46 D (TU 23.20 D)

Código: 10125078
EAN: 8421152035214

- Instalación submontar
- Acero inoxidable
- Acabado: Pulido
- Incluye:
 - Contracana 3 1/2" TKM



MEDIDA EXTERIOR

Largo 584mm Ancho 530mm (23" x 20")

MEDIDA CUBETA

Largo 520mm Ancho 466mm Profundo 250mm



EASY BASICO 400 1C

Código: 10124030
EAN: 8421152114186

- Instalación submontar
- Acero inoxidable
- Acabado: Mate
- Incluye:
 - Contracana 3 1/2" TKM C-R con rebosadero



MEDIDA EXTERIOR

Largo 435.4mm Ancho 435.4mm

MEDIDA CUBETAS

Largo 406mm Ancho 406mm Profundo 180mm



NUEVO

TOTAL HOLBOX 22.17.8 T-XP 1B BW

Código: 088511027088
UPC: 606896885013

- Instalación submontar
- Acero inoxidable
- Acabado: Pulido
- Incluye:
 - Contracana 3 1/2"



MEDIDA EXTERIOR

Largo 540mm Ancho 440mm

MEDIDA CUBETAS

Largo 500mm Ancho 400mm Profundo 210mm



EASY BE 42.40.16

Código: 10103100
EAN: 8421152034842

- Instalación submontar
- Acero inoxidable
- Acabado: Pulido
- Incluye:
 - Contracana 3 1/2" TKM



MEDIDA EXTERIOR

Largo 442mm Ancho 422mm

MEDIDA CUBETAS

Largo 420mm Ancho 400mm Profundo 155mm



TOTAL BE - 50.40 PLUS

Código: 115010003
EAN: 8434778003451

- Instalación submontar
- Acero inoxidable
- Acabado: Pulido
- Incluye:
 - Contracana 3 1/2" TKM



MEDIDA EXTERIOR

Largo 500mm Ancho 400mm

MEDIDA CUBETA

Largo 496mm Ancho 396mm Profundo 200mm



TOTAL BE 40.40.25

Código: 10125019
EAN: 8421152031148

- Instalación submontar
- Acero inoxidable
- Acabado: Pulido
- Incluye:
 - Contracana 3 1/2" (sin tubo ceja)



MEDIDA EXTERIOR

Largo 433mm Ancho 433mm

MEDIDA CUBETAS

Largo 406mm Ancho 406mm Profundo 250mm



TOTAL BE 50.40

Código: 10125011
EAN: 8421152030004

- Instalación submontar
- Acero inoxidable
- Acabado: Pulido
- Incluye:
 - Contracana 3 1/2" (sin tubo ceja)



MEDIDA EXTERIOR

Largo 522mm Ancho 422mm

MEDIDA CUBETAS

Largo 500mm Ancho 400mm Profundo 155mm



TOTAL BAHÍA 1C PLUS

Código: 12127001
EAN: 8421152069592

- Instalación empotrar
- Acero inoxidable
- Acabado: Pulido
- Incluye:
 - Contracana 3 1/2" con rebosadero
 - Desagüe automático y kit de instalación
 - Colador de acero inoxidable
 - Dispensador de jabón
 - Tabla de madera para cortar



MEDIDA EXTERIOR

Largo 860mm Ancho 500mm

MEDIDA CUBETA

Largo 736mm Ancho 431mm Profundo 200mm



TOTAL BAHÍA 1C

Código: 40150000
EAN: 8421152744482

- Instalación empotrar
- Acero inoxidable
- Acabado: Pulido
- Incluye:
 - Contracana 3 1/2" con rebosadero y kit de instalación
 - Colador de acero inoxidable



MEDIDA EXTERIOR

Largo 800mm Ancho 500mm

MEDIDA CUBETA

Largo 715mm Ancho 415mm Profundo 220mm



TOTAL PRINCESS 1 1/2 C 1E I/D

Código: 40109103
EAN: 8421152736036

- Instalación empotrar
- Acero inoxidable
- Acabado: Pulido
- Incluye:
 - Contracanas 3 1/2" (sin tubo ceja)



MEDIDA EXTERIOR

Largo 1,000mm Ancho 500mm

MEDIDA CUBETA

Largo 340mm Ancho 420mm Profundo 162mm

MEDIDA CUBETA AUXILIAR

Largo 185mm Ancho 280mm Profundo 133mm

FREGADEROS DE EMPOTRE



TOTAL STYLO 2C

Código: 10107057
EAN: 8421152052634

- Instalación empotrar
- Acero inoxidable
- Acabado: Pulido
- Incluye:
 - Contracanas 3 1/2"

TOTAL STYLO 1C 1E I/D

Código: 10107015
EAN: 8421152028155

- Instalación empotrar
- Acero inoxidable
- Acabado: Pulido
- Incluye:
 - Contracanasta 3 1/2" (sin tubo ceja)

EASY UNIVERSO 1 1/2 C 1E I/D

Código: 10120015
EAN: 8421152034118

- Instalación empotrar
- Acero inoxidable
- Acabado: Pulido
- Incluye:
 - Contracanas 3 1/2" (sin tubo ceja)

TOTAL 1400.510 2C 1E I/D

10 Código: 08471112 (IZQ) / 08481112 (DER)
30 Código: 08471132 (IZQ) / 08481132 (DER)

- Instalación empotrar
- Acero inoxidable
- Acabado: Pulido

TOTAL 1400.510 1C 2E

10 Código: 08491112
30 Código: 08491132

- Instalación empotrar
- Acero inoxidable
- Acabado: Pulido

TOTAL 1235.510 2C 1E I/D

10 Código: 08781112 (IZQ) / 08791112 (DER)
30 Código: 08781132 (IZQ) / 08791132 (DER)

- Instalación empotrar
- Acero inoxidable
- Acabado: Pulido



MEDIDA EXTERIOR
Largo 828mm Ancho 485mm
MEDIDA CUBETA
Largo 360mm Ancho 417mm Profundo 170mm



MEDIDA EXTERIOR
Largo 830mm Ancho 485mm
MEDIDA CUBETA
Largo 360mm Ancho 395mm Profundo 170mm



MEDIDA EXTERIOR
Largo 1.000mm Ancho 500mm
MEDIDA CUBETAS
Largo 340mm Ancho 400mm Profundo 160mm
MEDIDA CUBETA AUXILIAR
Largo 170mm Ancho 320mm Profundo 95mm



MEDIDA EXTERIOR
Largo 1.400mm Ancho 510mm
MEDIDA CUBETAS
Largo 400mm Ancho 340mm Profundo 155mm



MEDIDA EXTERIOR
Largo 1.400mm Ancho 510mm
MEDIDA CUBETAS
Largo 340mm Ancho 400mm Profundo 155mm



MEDIDA EXTERIOR
Largo 1.235mm Ancho 510mm
MEDIDA CUBETA
Largo 340mm Ancho 400mm Profundo 155mm



EASY BASICO 450 1C

Código: 10124028
EAN: 8421152113325

- Instalación empotrar
- Acero inoxidable
- Acabado: Mate
- Incluye:
 - Contracanasta 3 1/2" TKM

CESTA 320.380

Código: 40199037
EAN: 8421152026656

- Canastilla para fregadero
- Acabado: Acero inoxidable
- Incluye escurridor de platos
- Medidas (mm):
- Exteriores (L x A x P). 320 x 380 x 145

CESTA 340

Código: 40199039
EAN: 8421152026670

- Canastilla para fregadero
- Acabado: Acero inoxidable
- Incluye escurridor de platos
- Medidas (mm):
- Exteriores (L x P). Ø 340 x 145

TOTAL 840.560 2C (33.22) 8"/7"

8" 10 Código: 08111112 7" 10 Código: 08101112
8" 30 Código: 08111132 7" 30 Código: 08101132

- Instalación empotrar
- Acero inoxidable
- Acabado: Pulido

TOTAL 950.510 1C 1E I/D

10 Código: 08351110 (IZQ) / 08361110 (DER)
30 Código: 08351130 (IZQ) / 08361130 (DER)

- Instalación empotrar
- Acero inoxidable
- Acabado: Mate

TOTAL 800.510 1C 1E I/D

10 Código: 08451112 (IZQ) / 08461112 (DER)
30 Código: 08451132 (IZQ) / 08461132 (DER)

- Instalación empotrar
- Acero inoxidable
- Acabado: Pulido



MEDIDA EXTERIOR
Largo Ø 450mm
MEDIDA CUBETA
Largo Ø 390mm Profundo 160mm



MEDIDA EXTERIOR
Largo 840mm Ancho 560mm (33" x 22")
MEDIDA CUBETAS
Largo 360mm Ancho 417mm Profundo 204mm (8")
178mm (7")



MEDIDA EXTERIOR
Largo 950mm Ancho 510mm
MEDIDA CUBETAS
Largo 500mm Ancho 340mm Profundo 150mm



MEDIDA EXTERIOR
Largo 800mm Ancho 510mm
MEDIDA CUBETAS
Largo 400mm Ancho 340mm Profundo 150mm

FREGADEROS DE EMPOTRE SERIE TEKA



TOTAL 635.560 1C (25.22) 7"

10 Código: 08081112
30 Código: 08081132

- Instalación empotrar
- Acero inoxidable
- Acabado: Pulido

TOTAL 508.533 1C (20.21)

10 Código: 08071112
30 Código: 08071132

- Instalación empotrar
- Acero inoxidable
- Acabado: Pulido

TOTAL 381.381 1C (15.15)

C/R 10 Código: 08821012 C/C 10 Código: 08821112
C/R 20 Código: 08821022 C/C 20 Código: 08821122

- Instalación empotrar
- Acero inoxidable
- Acabado: Pulido

EASY 730.510 1C 1E I/D

30 Código: 08031130 (IZQUIERDO)
30 Código: 08041130 (DERECHO)

- Instalación empotrar
- Acero inoxidable
- Acabado: Mate

EASY 635.560 1C (25.22) 6"

30 Código: 08571130

- Instalación empotrar
- Acero inoxidable
- Acabado: Satin

EASY 508.533 1C (20.21)

10 Código: 08501110
30 Código: 08501130

- Instalación empotrar
- Acero inoxidable
- Acabado: Mate



MEDIDA EXTERIOR
Largo 635mm Ancho 560mm (25" x 22")
MEDIDA CUBETAS
Largo 500mm Ancho 400mm Profundo 178mm (7")



MEDIDA EXTERIOR
Largo 508mm Ancho 533mm (20" x 21")
MEDIDA CUBETAS
Largo 400mm Ancho 340mm Profundo 165mm (6 1/2")



MEDIDA EXTERIOR
Largo 381mm Ancho 381mm (15" x 15")
MEDIDA CUBETA
Largo 300mm Ancho 258mm Profundo 153mm (6")



MEDIDA EXTERIOR
Largo 730mm Ancho 510mm
MEDIDA CUBETAS
Largo 370mm Ancho 340mm Profundo 145mm



MEDIDA EXTERIOR
Largo 635mm Ancho 560mm (25" x 22")
MEDIDA CUBETAS
Largo 500mm Ancho 400mm Profundo 150mm (6")



MEDIDA EXTERIOR
Largo 508mm Ancho 533mm (20" x 21")
MEDIDA CUBETAS
Largo 400mm Ancho 340mm Profundo 165mm (6 1/2")

FREGADEROS DE EMPOTRE SERIE TKE



EASY 840.560 2C (33.22) 7"/6"

7" 10 Código: 08101110 6" 10 Código: 08121110
7" 30 Código: 08101130 6" 30 Código: 08121130

- Instalación empotrar
- Acero inoxidable
- Acabado: Mate

EASY 840.483 2C (33.19) 6"

10 Código: 08141110
30 Código: 08141130

- Instalación empotrar
- Acero inoxidable
- Acabado: Mate

EASY 800.510 1C 1E I/D

10 Código: 08331110 (IZQ) / 08341110 (DER)
30 Código: 08331130 (IZQ) / 08341130 (DER)

- Instalación empotrar
- Acero inoxidable
- Acabado: Satin

EASY 100.50 1C 1E C/20 I/D

C/C 30 Código: 08251131 (IZQ)
C/C 30 Código: 08261131 (DER)

- Instalación sobreponer
- Acero inoxidable
- Acabado: Semi pulido

EASY 80.50 1C 1E C/20 I/D

C/R 30 Código: 08591030 (IZQ) / 08601030 (DER)
C/C 30 Código: 08591130 (IZQ) / 08601130 (DER)

- Instalación sobreponer
- Acero inoxidable
- Acabado: Mate



MEDIDA EXTERIOR
Largo 840mm Ancho 560mm (33" x 22")
MEDIDA CUBETAS
Largo 360mm Ancho 417mm Profundo 178mm (7")
153mm (6")



MEDIDA EXTERIOR
Largo 840mm Ancho 483mm (33" x 19")
MEDIDA CUBETAS
Largo 360mm Ancho 314mm Profundo 153mm (6")



MEDIDA EXTERIOR
Largo 800mm Ancho 510mm
MEDIDA CUBETA
Largo 400mm Ancho 340mm Profundo 150mm



MEDIDA EXTERIOR
Largo 1.000mm Ancho 500mm
MEDIDA CUBETAS
Largo 370mm Ancho 340mm Profundo 145mm
Cantos de 20mm



MEDIDA EXTERIOR
Largo 800mm Ancho 500mm
MEDIDA CUBETAS
Largo 370mm Ancho 340mm Profundo 145mm
Cantos de 20mm

FREGADEROS DE SOBREPONER



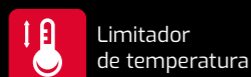
El complemento perfecto

Los grifos de cocina Teka han sido diseñados para convertirse en el complemento perfecto que otorgara a tu cocina un toque de personalidad, estilo y armonía. Además, están fabricados con los mejores materiales y con las mejores tecnologías de filtrado para que disfrutes siempre de un agua más limpia y libre de impurezas.



Cartuchos de alto rendimiento

Los cartuchos de Teka incorporan discos cerámicos de elevada resistencia con superficies porosas que retienen durante un mayor periodo de tiempo el lubricante, incrementando la suavidad en el manejo y la vida útil del grifo.



Limitador de temperatura



Ahorro de agua



Antiquemaduras

Garantía de 5 años



INX 939

Código: 74.939.02.00
EAN: 8421152101988

- Material: Acero inoxidable (AISI 304)
- Caño giratorio y flexible
- Aireador anti-cal
- Maneral extraíble con 2 funciones: chorro y regadera
- Mangueras flexibles de alimentación incluidas
- Cartucho cerámico de gran duración
- Presión de funcionamiento: 1 – 10 bar (kg/cm²)
- Presión recomendada: 2 -5 bar (kg/cm²)
- Temperatura máxima del agua caliente: 90 °C
- Peso neto: 3.1 kg



INX 983

Código: 74.983.02.00
EAN: 8421152082119

- Material: Acero inoxidable (AISI 304)
- Caño articulado y giratorio
- Aireador anti-cal
- Mangueras flexibles de alimentación incluidas
- Cartucho cerámico de gran duración
- Presión de funcionamiento: 1 – 10 bar (kg/cm²)
- Presión recomendada: 2 -5 bar (kg/cm²)
- Temperatura máxima del agua caliente: 90 °C
- Peso neto: 2.6 kg



PRO (MY1)

Código: 18.1610.02
EAN: 8421152043776

- Acabado: Cromo extreme glow
- Caño giratorio y flexible
- Aireador anti-cal
- Maneral extraíble con 2 funciones: chorro y regadera
- Mangueras flexibles de alimentación incluidas
- Cartucho cerámico de gran duración
- Presión de funcionamiento: 1 – 10 bar (kg/cm²)
- Presión recomendada: 2 -5 bar (kg/cm²)
- Temperatura máxima del agua caliente: 90 °C
- Peso neto: 2.9 kg



ARK 938 I

Código: 23.938.12.01
EAN: 8421152134191

- Acabado: Tipo acero Inoxidable
- Caño giratorio
- Aireador anti-cal
- Maneral extraíble con 1 función: chorro
- Mangueras flexibles de alimentación incluidas
- Cartucho cerámico de gran duración
- Presión de funcionamiento: 1 – 10 bar (kg/cm²)
- Presión recomendada: 2 -5 bar (kg/cm²)
- Temperatura máxima del agua caliente: 90 °C
- Peso neto: 2.4 kg



IC 915

Código: 33.915.02.10
EAN: 8421152090398

- Acabado: Cromo extreme glow
- Caño plano y giratorio
- Aireador anti-cal
- Mangueras flexibles de alimentación incluidas
- Cartucho cerámico de gran duración
- Presión de funcionamiento: 1 – 10 bar (kg/cm²)
- Presión recomendada: 2 -5 bar (kg/cm²)
- Temperatura máxima del agua caliente: 90 °C
- Peso neto: 2 kg



FO 999

Código: 62.999.02.10
EAN: 8421152143247

- Acabado: Cromo extreme glow
- Caño giratorio y flexible
- Aireador anti-cal
- Maneral extraíble con 1 función: chorro
- Mangueras flexibles de alimentación incluidas
- Cartucho cerámico de gran duración
- Presión de funcionamiento: 1 – 10 bar (kg/cm²)
- Presión recomendada: 2 -5 bar (kg/cm²)
- Temperatura máxima del agua caliente: 90 °C
- Peso neto: 2.6 kg



**CUADRO (MZ 915)**

Código: 38.9115.02
EAN: 8421152043721



- Acabado: Cromo extreme glow
- Caño giratorio
- Aireador anti-cal
- Mangueras flexibles de alimentación incluidas
- Cartucho cerámico de gran duración
- Presión de funcionamiento: 1 – 10 bar (kg/cm²)
- Presión recomendada: 2 -5 bar (kg/cm²)
- Temperatura máxima del agua caliente: 90 °C
- Peso neto: 1.6 kg

**FO 997**

Código: 62.997.02.1FN (Negro)
62.997.02.1FW (Blanco)
62.997.02.1FA (Naranja)
62.997.02.1FY (Amarillo)
EAN: 8421152143254 (Negro)
8421152143261 (Blanco)
8421152156506 (Naranja)
8421152156537 (Amarillo)



- Acabado: Cromo extreme glow
- Colores de mangera: Negro, blanco, naranja y amarillo
- Caño giratorio y flexible
- Aireador anti-cal
- Maneral extraíble con 1 función: chorro
- Mangueras flexibles de alimentación incluidas
- Cartucho cerámico de gran duración
- Presión de funcionamiento: 1 – 10 bar (kg/cm²)
- Presión recomendada: 2 -5 bar (kg/cm²)
- Temperatura máxima del agua caliente: 90 °C
- Peso neto: 2 kg

**FO 985**

Código: 62.985.02.10
EAN: 8421152143278



- Acabado: Cromo extreme glow
- Caño giratorio
- Aireador anti-cal
- Mezclador para debajo de la ventana
- Retráctil con 2 posiciones: extendida (299 mm) y oculta (20 mm)
- Requiere 2 orificios de Ø35 mm
- Mangueras flexibles de alimentación incluidas
- Cartucho cerámico de gran duración
- Presión de funcionamiento: 1 – 10 bar (kg/cm²)
- Presión recomendada: 2 -5 bar (kg/cm²)
- Temperatura máxima del agua caliente: 90 °C
- Peso neto: 2.2 kg

**MC 10 PLUS 938**

Código: 97.9318.02
EAN: 8413509179870



- Acabado: Cromo extreme glow
- Caño giratorio
- Aireador anti-cal
- Maneral extraíble con 2 funciones: chorro y regadera
- Mangueras flexibles de alimentación incluidas
- Cartucho cerámico de gran duración
- Presión de funcionamiento: 1 – 10 bar (kg/cm²)
- Presión recomendada: 2 -5 bar (kg/cm²)
- Temperatura máxima del agua caliente: 90 °C
- Peso neto: 2.1 kg

**VTK 938**

Código: 24.938.02.10
EAN: 8421152088746



- Acabado: Cromo extreme glow
- Caño giratorio
- Aireador anti-cal
- Maneral extraíble con 1 función: chorro
- Mangueras flexibles de alimentación incluidas
- Cartucho cerámico de gran duración
- Presión de funcionamiento: 1 - 5 bar (kg/cm²)
- Presión de funcionamiento recomendada: 2 - 5 bar (kg/cm²)
- Temperatura máxima del agua caliente: 90 °C
- Peso neto: 2 kg

**SP 995 I**

Código: 55.995.02.01
EAN: 8421152134764



- Acabado: Tipo acero inoxidable
- Caño giratorio
- Aireador anti-cal
- Mangueras flexibles de alimentación incluidas
- Cartucho cerámico de gran duración
- Presión de funcionamiento: 1 - 5 bar (kg/cm²)
- Presión de funcionamiento recomendada: 2 - 5 bar (kg/cm²)
- Temperatura máxima del agua caliente: 90 °C
- Peso neto: 1.2 kg

**NUEVO****FOT 995 BK**

Código: 116030023
EAN: 8434778002102



- Acabado: Cromo + Negro
- Caño giratorio
- Aireador anti-cal
- Mangueras flexibles de alimentación incluidas
- Cartucho cerámico de gran duración
- Presión de funcionamiento: 1 – 10 bar (kg/cm²)
- Presión de funcionamiento recomendada: 2 -5 bar (kg/cm²)
- Temperatura máxima del agua caliente: 90 °C
- Peso neto: 2.1 kg

**NUEVO****FOT 995 SG**

Código: 116030046
EAN: 8434778012828



- Acabado: Cromo + Stone Gray
- Caño giratorio
- Aireador anti-cal
- Mangueras flexibles de alimentación incluidas
- Cartucho cerámico de gran duración
- Presión de funcionamiento: 1 – 10 bar (kg/cm²)
- Presión de funcionamiento recomendada: 2 -5 bar (kg/cm²)
- Temperatura máxima del agua caliente: 90 °C
- Peso neto: 1.7 kg

**NUEVO****FOT 995 W**

Código: 116030024
EAN: 8434778002119



- Acabado: Cromo + Blanco
- Caño giratorio
- Aireador anti-cal
- Mangueras flexibles de alimentación incluidas
- Cartucho cerámico de gran duración
- Presión de funcionamiento: 1 – 10 bar (kg/cm²)
- Presión de funcionamiento recomendada: 2 -5 bar (kg/cm²)
- Temperatura máxima del agua caliente: 90 °C
- Peso neto: 1.2 kg

**ARK 938**

Código: 23.938.12.10
EAN: 8421152087008



- Acabado: Cromo extreme glow
- Caño giratorio
- Aireador anti-cal
- Maneral extraíble con 1 función: chorro
- Manguera flexible de alimentación incluidas
- Cartucho cerámico de gran duración
- Presión de funcionamiento: 1 - 5 bar (kg/cm²)
- Presión de funcionamiento recomendada: 2 - 5 bar (kg/cm²)
- Temperatura máxima del agua caliente: 90 °C
- Peso neto: 2.3 kg

**MC 10 PLUS 915**

Código: 97.9115.02
EAN: 8413509176015



- Acabado: Cromo extreme glow
- Caño giratorio
- Aireador anti-cal
- Mangueras flexibles de alimentación incluidas
- Cartucho cerámico de gran duración
- Presión de funcionamiento: 1 – 10 bar (kg/cm²)
- Presión recomendada: 2 -5 bar (kg/cm²)
- Temperatura máxima del agua caliente: 90 °C
- Peso neto: 2.2 kg

**MT PLUS (MTP 978)**

Código: 46.978.02.10
EAN: 8421152084694



- Acabado: Cromo extreme glow
- Caño giratorio
- Aireador anti-cal
- Maneral extraíble con 2 funciones: chorro y regadera
- Mangueras flexibles de alimentación incluidas
- Cartucho cerámico de gran duración
- Presión de funcionamiento: 1 – 10 bar (kg/cm²)
- Presión recomendada: 2 -5 bar (kg/cm²)
- Temperatura máxima del agua caliente: 90 °C
- Peso neto: 1.7 kg

Disponibile Noviembre 2020

Disponibile Noviembre 2020

Disponibile Noviembre 2020

**MS1**

Código: 40.9113.02
EAN: 8413509194743



- Acabado: Cromo extreme glow
- Caño giratorio
- Aireador anti-cal
- Mangueras flexibles de alimentación incluidas
- Cartucho cerámico de gran duración
- Presión de funcionamiento: 1 – 10 bar (kg/cm²)
- Presión recomendada: 2 -5 bar (kg/cm²)
- Temperatura máxima del agua caliente: 90 °C
- Peso neto: 1 kg

**MF2 PROJECT (MN)**

Código: 81.9114.62
EAN: 8413509191902



- Acabado: Cromo extreme glow
- Caño giratorio
- Aireador anti-cal
- Mangueras flexibles de alimentación incluidas
- Cartucho cerámico de gran duración
- Presión de funcionamiento: 1 – 10 bar (kg/cm²)
- Presión recomendada: 2 -5 bar (kg/cm²)
- Temperatura máxima del agua caliente: 90 °C
- Peso neto: 11 kg

**MF2 PROJECT (ML)**

Código: 81.9113.62
EAN: 8421152086483



- Acabado: Cromo extreme glow
- Caño giratorio
- Aireador anti-cal
- Mangueras flexibles de alimentación incluidas
- Cartucho cerámico de gran duración
- Presión de funcionamiento: 1 – 10 bar (kg/cm²)
- Presión recomendada: 2 -5 bar (kg/cm²)
- Temperatura máxima del agua caliente: 90 °C
- Peso neto: 1.9 kg

**LASER (LS 912)**

Código: 37.9112.84
EAN: 8413509090854



- Acabado: Cromo extreme glow
- Caño giratorio
- Bimando
- Aireador anti-cal
- Mangueras flexibles de alimentación incluidas
- Cartucho cerámico de gran duración
- Presión de funcionamiento: 1 – 10 bar (kg/cm²)
- Presión recomendada: 2 -5 bar (kg/cm²)
- Temperatura máxima del agua caliente: 90 °C
- Peso neto: 1.1 kg

**AMERICA MK 8 LSI**

Código: 1763
EAN: 8421152117637



- Acabado: tipo acero inoxidable
- Caño giratorio
- Bimando
- Aireador anti-cal
- Presión de funcionamiento: 1 - 5 bar (kg/cm²)
- Presión de funcionamiento recomendada: 2 – 5 bar (kg/cm²)
- Temperatura máxima del agua caliente: 90 °C
- Peso neto: 0.9 kg

**AMERICA MK 4 LSI**

Código: 1761
EAN: 8421152117613



- Acabado: tipo acero inoxidable
- Caño giratorio
- Bimando
- Aireador anti-cal
- Presión de funcionamiento: 1 - 5 bar (kg/cm²)
- Presión de funcionamiento recomendada: 2 – 5 bar (kg/cm²)
- Temperatura máxima del agua caliente: 90 °C
- Peso neto: 0.7 kg

Siente el bienestar de cocinar al vapor



SteamBox



SteamBox convierte tu horno en un horno a vapor. Tu comida mantendrá todos los nutrientes, vitaminas y minerales sin ningún aceite, preservando el sabor, la textura y el aroma original. Con una amplia gama de accesorios, siéntete libre de cocinar alimentos jugosos en bandejas individuales o grandes trozos de carne en la parrilla. Puedes cocinar con agua o incluso vino para darle un toque sabroso pero siempre con los resultados más saludables.



TKM-BK

Código: 111746
EAN: 8421152117460

- Contracanasta
- Acabado: Negro mate
- Contracanasta 3 1/2"
- Cuerpo plástico antibacterial



TKM C-A

Código: 111717
EAN: 8421152117170

- Contracanasta
- Acero inoxidable
- Contracanasta 3 1/2" con válvula automática
- Cuerpo: Plástico antibacterial



TKM C-R

Código: 111711
EAN: 8421152117118

- Contracanasta
- Acero inoxidable
- Contracanasta 3 1/2" con rebosadero
- Cuerpo: Plástico antibacterial



SAL

Código: 111745
EAN: 8421152117439

- Sal para lavavajillas de uso doméstico
- Alto grado de concentración
- Incluye pala dispensadora
- Contenido neto: 5kg
- Medidas (mm): Exteriores (A x Ø), 195 x 230



TR 1500

Código: 40197310
EAN: 8421152115107

- Triturador de alimentos
- Diseño compacto
- Sistema de fácil montaje
- Motor magnético de alta velocidad: 1/2 HP
- Interruptor neumático
- Voltaje: 120 V
- Frecuencia: 60 Hz



CUBRE TALADRO

Código: 111716

- Cubre taladro
- Acero inoxidable
- Cubre perforaciones en fregadero
- 1 1/2"



TKM

Código: 111710
EAN: 8421152017111

- Contracanasta
- Acero inoxidable
- Contracanasta 3 1/2"
- Cuerpo: Plástico antibacterial



STEAM BOX

Código: 41599012
EAN: 8421152150184

- Bandeja para cocinar al vapor
- Tamaño extra profundo
- Incluye:
 - 2 bandejas individuales
 - Tapa de cristal
 - Parrilla interior
- Compatible con hornos de gas y eléctricos (IOVEN, HSB, HBB, HLB)
- Lavable en lavavajillas



HOT PLATE

Código: 1764
EAN: 8421152117644

- Plancha grill
- Placa de hierro fundido
- Útil en quemadores a gas, eléctricos y de inducción
- Ideal para asar carnes y verduras
- Dimensiones (mm): Exterior (Largo/Ancho/Alto): 400/230/40
- Peso: 5.8 kg



CESTA 320.380

Código: 40199037
EAN: 8421152026656

- Canastilla para fregadero
- Acabado: Acero inoxidable
- Incluye escurridor de platos
- Medidas (mm): Exteriores (L x A x P), 320 x 380 x 145



















CESTA 340




Código: 40199039
EAN: 8421152026670

- Canastilla para fregadero
- Acabado: Acero inoxidable
- Incluye escurridor de platos
- Medidas (mm): Exteriores (L x P), Ø 340 x 145









HORNOS

-  Capacidad 40L
-  Capacidad 56L
-  Capacidad 57L
-  Capacidad 65L
-  Capacidad 70L
-  Capacidad 72L
-  Capacidad 76L
-  Capacidad 77L
-  Guías telescópicas Full Extension
-  HydroClean
-  Incluye Steam Box
-  Guías telescópicas Plus
-  SoftClose
-  SurroundTemp
-  Clase energética A
-  Clase energética A+

CAMPANAS

-  Barra de luz LED
-  Aspiración perimetral
-  Programador del tiempo de aspiración











MICROONDAS

-  Capacidad 22L
-  Capacidad 32L
-  Capacidad 40L
-  Base cerámica
-  Descongelación por tiempo
-  Descongelación por peso
-  Menú de acceso directo
-  Apertura Electrónica










LAVAVAJILLAS

-  Función ECO
-  Programa de media carga
-  Tercer rociador

PARRILLAS

-  Autoencendido integrado
-  Seguridad por termopar integrado
-  Fácil instalación
-  ExactFlame
-  Flex
-  MultiSlider
-  Función Power
-  Función Power Plus
-  Slider
-  Función Syncro

REFRIGERADORES




-  Easy 90
-  Cajón Fresh Box
-  Cajón Gourmet Box
-  Tecnología IonClean
-  LED
-  LongLife No Frost
-  Motor inverter
-  Función vacaciones
-  Cajón Vitacare Box

Cook your way to life

TEKA



Donde se cocina la vida

teka.com |   



MARCA
ALEMANA