



Donde se cocina la vida

Electrodomésticos, fregaderos y grifería para cocina Teka
C1/ 2021





Grupo Teka

*Miles de soluciones.
Millones de momentos.*

Grupo Teka pertenece al grupo empresarial Heritage B, siendo el líder en soluciones para cocina y baño con más de 100 millones de clientes en todo el mundo. Grupo Teka comprende diferentes marcas líderes mundiales, como Teka, Küppersbusch, Intra, Mofem y Thor.

La marca Teka, de origen alemán, es uno de los fabricantes europeos más importantes de fregaderos de acero inoxidable, electrodomésticos de empotre y soluciones de baño.

Hoy, Teka posee 15 fábricas y 4,000 trabajadores en todo el mundo, con presencia en más de 120 países en los cinco continentes.

Teka Electrodomésticos

GRUPO TEKA 02

VALORES 04

PENSADOS EN TI 06

Productos

Hornos 12

Microondas 19

Parrillas 20

Pack Duetto 29

Campanas 30

Estufas 38

Lavavajillas 40

Refrigeradores 42

Fregaderos 44

Tekaway 46

Grifería de cocina 62

Accesorios 71

GLOSARIO 74



Creando
momentos
significativos

Honestidad

Estamos de tu lado

Nos conectamos con nuestros clientes de forma clara y diálogo transparente. Teka está cerca de ti, entiende tus necesidades y te permite descubrir nuevas posibilidades para tu cocina.

Generosidad

Hacemos más

Nos centramos en lo genuino y esencial: nuestro objetivo es transformar lo funcional en humano. Nos importa brindar tecnología sobresaliente, innovación y diseño original, a precios justos.

Originalidad

Una alternativa relevante

Despertamos emociones y preferencia, gracias a nuestra singular forma de hacer las cosas. Nuestro objetivo es conectarse con personas viviendo experiencias que van más allá del producto, características e innovación. Para nosotros, la inspiración es el camino correcto para convertirse en nuestro cliente.

Pensados en ti

Trabajamos para hacerte la vida más fácil y diseñamos productos que serán el complemento perfecto para tu cocina.

Estamos convencidos de que la cocina es el corazón de nuestros hogares y nuestras vidas, creamos productos para estar en armonía con tu estilo de vida. Para ayudarte a elegir y saber qué producto se adapta mejor a tu estilo, hemos creado tres categorías diferentes de productos de estilo de vida, para que puedas tener una opción que se adapte perfectamente a ti. Todos nuestros productos están clasificados por estos tres estilos de vida, para facilitar la búsqueda y comparación de productos.

MAESTRO

Los productos de la gama **MAESTRO** están diseñados para los más exigentes, para aquellos que aman la cocina y quieren disfrutar de las últimas innovaciones.

Con estos productos, obtendrás el máximo provecho de tus habilidades gastronómicas, y tendrás a tu disposición las mejores opciones de electrodomésticos.

Si estás buscando una parrilla de inducción más potente, el horno con más características y posibilidades, o la campana más silenciosa en el mercado, ésta es la gama perfecta para ti.

TOTAL

La gama **TOTAL** está hecha para aquellos que aman cocinar y no quieren renunciar a tener las mejores opciones. Es la mejor elección, diseñada para aquellos que quieren óptimos resultados con un consumo mínimo. Para las personas que se preocupan por el medio ambiente, por lo que eligen electrodomésticos ecológicos.

EASY

La gama **EASY** está diseñada para aquellos que buscan electrodomésticos funcionales, con buen rendimiento y a un buen precio. Soluciones simples pero inteligentes al alcance de todos.

Infinity Design

"Un gran diseño es crear algo que sea memorable y significativo"
Dieter Rams.

La cocina es el lugar donde las pequeñas cosas se vuelven esenciales. Por eso, en Teka queremos facilitar momentos ilimitados que hagan que la vida valga la pena, haciendo que tu cocina sea tu lugar favorito en casa.

A partir de este contexto, en Teka hemos creado el "Infinity Design", un nuevo concepto de diseño moderno, auténtico y elegante para inspirar experiencias ilimitadas.

"Infinity Design" es una nueva forma de darle alma a tu cocina.

Minimalismo
con gran rendimiento

Original
y único

Auténtico
y con personalidad

Intuitivo
y funcional

Cuando la cocina se convierte en arte



"Diseño es donde la ciencia y el arte se encuentran"
Robin Mathew.

En Teka, queremos ofrecer las mejores soluciones integrando la innovación más avanzada con el diseño más artístico, hasta transformar nuestros productos en pequeñas obras de arte.

Creemos que en la cocina es donde realmente sucede la vida.
¿Por qué no añadir arte en este entorno?

Teka quiere sacar a la luz a tu artista interior y, a través de sus productos, difundir el arte en las cocinas.

Comer es una necesidad, pero cocinar es un arte.

BIENVENIDO AL
INFINITY ∞ DESIGN


Urban Colors Edition

Urban Colors Edition es una colección exclusiva que ha sido creada con la inspiración de diferentes elementos urbanos icónicos en las grandes capitales del mundo.

En esta edición se ven reflejados algunos de los objetos y materiales que han marcado a las grandes ciudades en los últimos 100 años. Desde el vapor al ladrillo londinense, pasando por las calzadas o los grandes ríos urbanos.

Ahora, por primera vez puedes combinar los colores en todos los principales elementos de tu cocina: horno, campana, parrillas de gas e inducción, compactos, grifo y fregadero.


Puedes elegir un solo color para todos los electrodomésticos o combinarlos como quieras.



STONE GRAY

Grís piedra nacido de las calzadas que recorren el centro de las capitales europeas, suelos empedrados con cientos de años de antigüedad que combinados con elementos modernos han pasado a ser referentes de nuestro diseño y arquitectura.

Todo ello para conformar un tono cosmopolita y exclusivo para tu cocina.



LONDON BRICK BROWN

Un color especial e inconfundible, inspirado en el ladrillo originario de las calles de Londres. Tonos marrones para los más arriesgados y los que quieran sentir en su cocina la libertad y autenticidad de la capital británica.

Your color, your kitchen, yourself

S T E A K M A S T E R



NUEVO

MAESTRO STEAKMASTER

Código: 111000026

EAN: 8434778009910



- **Multifunción SurroundTemp**
- Cristal negro y marco en acero inoxidable con antihuella
- Clase energética: A+ (Ahorro de hasta un 20%)
- 12 funciones de cocinado + Sistema de limpieza DualClean Auto limpieza Pirolytica (3 niveles) + Hydroclean® Pro
- Asesor personal de cocinado (20 recetas pre programadas)
- 20 Programas automáticos especiales para carne
- Precalentamiento rápido automático
- Parrilla de hierro fundido STEAKMASTER especial para carne
- Display TFT de 4" (Touch Control)
- Steak Grill/Maxi Grill: 2.400/3.500 W
- Puerta de cuatro cristales
- Bloqueo de seguridad para niños
- Esmalte interior CrystalClean®
- Energía eléctrica: 220-240v/50-60Hz

MEDIDAS EXTERIORES

Alto 595mm Ancho 595mm Profundo 559mm

Aprobado por:



El primer y único horno para preparar el corte perfecto en casa con calidad de restaurante



MAESTRO IOVEN

Código: 41560160

EAN: 8421152148976



- **Multifunción SurroundTemp**
- Cristal negro y marco en acero inoxidable con antihuella
- Clase energética: A+ (Ahorro de hasta un 20%)
- 18 funciones de cocinado + Steam Box (cocina al vapor)
- Sistema de limpieza Hydroclean® Pro
- Asesor personal de cocinado (50 recetas pre programadas)
- Función Sabbath
- Display TFT 5" F True color (Touch Control)
- Grill/Maxi Grill: 1.400/2.500 W
- Puerta de triple cristal
- Energía eléctrica: 220-240v/50-60Hz

MEDIDAS EXTERIORES

Alto 595mm Ancho 595mm Profundo 559mm



MAESTRO HLF 840

Código: 41592305

EAN: 8421152155066



- **Multifunción SurroundTemp**
- Cristal negro y marco en acero inoxidable con antihuella
- Clase energética: A (Bajo consumo de energía)
- 9 funciones de cocinado
- Sistema de limpieza Hydroclean® Pro
- Display con Touch Control
- Grill/Maxi Grill: 1.050/1.700 W
- Puerta de triple cristal
- Energía eléctrica: 220-240v/50-60Hz

MEDIDAS EXTERIORES

Alto 595mm Ancho 798mm Profundo 557mm



MAESTRO HLB 860

Código: 41560093

EAN: 8421152154779



- **Multifunción SurroundTemp**
- Cristal negro y marco en acero inoxidable con antihuella
- Clase energética: A+ (Ahorro de hasta un 20%)
- 12 funciones de cocinado + Sabbath
- Sistema de limpieza Hydroclean® Pro
- Asesor personal de cocinado (20 recetas pre programadas)
- Display TFT de 4" con Touch Control
- Grill/Maxi Grill: 1.400/2.500 W
- Puerta de triple cristal
- Energía eléctrica: 220-240v/50-60Hz

MEDIDAS EXTERIORES

Alto 595mm Ancho 595mm Profundo 559mm



Disponible Abril 2021

NUEVO

MAESTRO HLB 8600 ST

Código: 111000011

EAN: 8434778008272



- **Multifunción SurroundTemp**
- Cristal Stone Gray
- Clase energética: A+ (Ahorro de hasta un 20%)
- 12 funciones de cocinado
- Sistema de limpieza Hydroclean® Pro
- Asesor personal de cocinado (20 recetas pre programadas)
- Grill/Maxi Grill: 1.400/2.500 W
- Puerta de triple cristal
- Esmalte interior Crystal Clean®
- Energía eléctrica: 220-240v/50-60Hz

MEDIDAS EXTERIORES

Alto 595mm Ancho 595mm Profundo 559mm



Disponible Abril 2021

NUEVO

MAESTRO HLB 8600 LB

Código: 111000014

EAN: 8434778008302



- **Multifunción SurroundTemp**
- Cristal London Brick Brown
- Clase energética: A+ (Ahorro de hasta un 20%)
- 12 funciones de cocinado
- Sistema de limpieza Hydroclean® Pro
- Asesor personal de cocinado (20 recetas pre programadas)
- Grill/Maxi Grill: 1.400/2.500 W
- Puerta de triple cristal
- Esmalte interior Crystal Clean®
- Energía eléctrica: 220-240v/50-60Hz

MEDIDAS EXTERIORES

Alto 595mm Ancho 595mm Profundo 559mm



MAESTRO HLB 840

Código: 41560070

EAN: 8421152148587



- **Multifunción SurroundTemp**
- Cristal negro y marco en acero inoxidable con antihuella
- Clase energética: A+ (Ahorro de hasta un 20%)
- 9 funciones de cocinado
- Sistema de limpieza Hydroclean® Pro
- Display Touch Control
- Grill/Maxi Grill: 1.400/2.500 W
- Puerta de doble cristal
- Energía eléctrica: 220-240v/50-60Hz

MEDIDAS EXTERIORES

Alto 595mm Ancho 595mm Profundo 559mm



Disponible Abril 2021



Disponible Abril 2021



STEAM BOX

Código: 41599012
EAN: 8421152150184

- Bandeja para cocinar al vapor
- Tamaño extra profundo
- Incluye:
 - 2 bandejas individuales
 - Tapa de cristal
 - Parrilla interior
- Compatible con hornos de gas y eléctricos (OVEN, HSB, HBB, HLB)
- Lavable en lavavajillas

NUEVO

TOTAL HSB 635

Código: 41560140
EAN: 8421152148952



- **Multifunción**
- Acero inoxidable con antihuella
- Clase energética: A+ (Ahorro de hasta un 20%)
- 8 funciones de cocinado
- Sistema de limpieza Hydroclean® Pro
- Grill/ Maxi Grill: 1.400/2.500 W
- Puerta de doble cristal
- Esmalte interior Crystal Clean®
- Energía eléctrica: 220-240v/50-60Hz

MEDIDAS EXTERIORES

Alto 595mm Ancho 595mm Profundo 559mm

NUEVO

EASY HBB 605

Código: 41560050
EAN: 8421152148945



- **Multifunción**
- Acero inoxidable con antihuella
- Clase energética: A (Bajo consumo de energía)
- 6 funciones de cocinado
- Sistema de limpieza Hydroclean® Eco
- Grill: 1.400 W
- Puerta de doble cristal
- Esmalte interior Crystal Clean®
- Energía eléctrica: 220-240v/50-60Hz

MEDIDAS EXTERIORES

Alto 595mm Ancho 595mm Profundo 559mm



MAESTRO HLF 924 G

Código: 41596120
EAN: 8421152155226



- **Multifunción con convección**
- Cristal negro y marco en acero inoxidable con antihuella
- 5 funciones de cocinado
- Minutero mecánico: 120 minutos
- Grill eléctrico: 1.900 W
- Seguridad por termopar integrada en el quemador
- Puerta de triple cristal
- Energía eléctrica: 127v/60Hz

MEDIDAS EXTERIORES

Alto 595mm Ancho 898mm Profundo 549mm



MAESTRO HLF 824 G

Código: 41596005
EAN: 8421152155202



- **Multifunción con convección**
- Cristal negro y marco en acero inoxidable con antihuella
- 5 funciones de cocinado
- Minutero mecánico: 120 minutos
- Grill eléctrico: 1.900 W
- Seguridad por termopar integrada en el quemador
- Puerta de triple cristal
- Energía eléctrica: 127v/60Hz

MEDIDAS EXTERIORES

Alto 595mm Ancho 798mm Profundo 549mm



TOTAL HSF 824 G

Código: 41596007
EAN: 8421152155240



- **Multifunción con convección**
- Acero inoxidable con antihuella
- 5 funciones de cocinado
- Minutero mecánico: 120 minutos
- Grill eléctrico: 1.900 W
- Seguridad por termopar integrada en el quemador
- Puerta de doble cristal
- Energía eléctrica: 127v/60Hz

MEDIDAS EXTERIORES

Alto 595mm Ancho 798mm Profundo 549mm



Hornos con hasta **35% mayor capacidad**

El diseño en la cocina es una de nuestras grandes pasiones, por lo que nuestros hornos cuentan con más capacidad para cocinar una mayor cantidad de alimentos.



EASY HBF 820 G SS RX

Código: 111120000
EAN: 8434778004151



- **Estático**
- Acero inoxidable con antihuella
- 2 funciones de cocinado
- Minutero mecánico: 120 minutos
- Grill eléctrico: 1.900 W
- Seguridad por termopar integrada en el quemador
- Puerta de doble cristal
- Energía eléctrica: 127v/50-60Hz

MEDIDAS EXTERIORES

Alto 595mm Ancho 798mm Profundo 549mm



MAESTRO HLB 760 G SS

Código: 111030000
EAN: 8434778000122



- **Multifunción con convección**
- Cristal negro y marco en acero inoxidable con antihuella
- 5 funciones de cocinado + Steam Box (cocina al vapor)
- Minutero Touch Control: 120 minutos
- Grill eléctrico: 1.567 W
- Seguridad por termopar integrada en el quemador
- Puerta de doble cristal
- Energía eléctrica: 127v/50-60Hz

MEDIDAS EXTERIORES

Alto 595mm Ancho 595mm Profundo 543mm



MAESTRO HLB 7600 G ST

Código: 111030003
EAN: 8434778008333



- **Multifunción con convección**
- Cristal Stone Gray
- 5 funciones de cocinado + Steam Box (cocina al vapor)
- Display touch control
- Timer digital
- Grill eléctrico: 1.567 W
- Seguridad por termopar integrada en el quemador
- Puerta de doble cristal
- Esmalte interior Crystal Clean®
- Energía eléctrica: 127v/50-60Hz

MEDIDAS EXTERIORES

Alto 559mm Ancho 595mm Profundo 543mm

Disponible Abril 2021

NUEVO



TOTAL HSB 750 G SS RX

Código: 111040004
EAN: 8434778000047



- Multifunción con convección
- Acero inoxidable con antihuella
- 5 funciones de cocinado
- Minutero mecánico: 120 minutos
- Grill eléctrico: 1.567 W
- Seguridad por termopar integrada en el quemador
- Puerta de doble cristal
- Energía eléctrica: 127v/50-60Hz

MEDIDAS EXTERIORES

Alto 595mm Ancho 595mm Profundo 565mm

TOTAL HSB 750 G SS

Código: 111040003
EAN: 8434778000108



- Multifunción con convección
- Acero inoxidable con antihuella
- 5 funciones de cocinado
- Minutero mecánico: 120 minutos
- Grill eléctrico: 1.567 W
- Seguridad por termopar integrada en el quemador
- Puerta de doble cristal
- Energía eléctrica: 127v/50-60Hz

MEDIDAS EXTERIORES

Alto 595mm Ancho 595mm Profundo 565mm

TOTAL HBB 724 G SS

Código: 111050001
EAN: 8434778000115



- Estático
- Acero inoxidable con antihuella
- 2 funciones de cocinado
- Minutero mecánico: 120 minutos
- Grill eléctrico: 1.567 W
- Seguridad por termopar integrada en el quemador
- Puerta de doble cristal
- Energía eléctrica: 127v/50-60Hz

MEDIDAS EXTERIORES

Alto 595mm Ancho 595mm Profundo 565mm



EASY HBB 724 G SS RX

Código: 111050003
EAN: 84347780008463



- Estático
- Acero inoxidable con antihuella
- Acabado reflex en puerta
- 2 funciones de cocinado
- Minutero mecánico: 120 minutos
- Grill eléctrico: 1.567 W
- Seguridad por termopar integrada en el quemador
- Puerta de doble cristal
- Energía eléctrica: 127v/50-60Hz

MEDIDAS EXTERIORES

Alto 595mm Ancho 595mm Profundo 565mm

STEAM BOX

Código: 41599012
EAN: 8421152150184

- Bandeja para cocinar al vapor
- Tamaño extra profundo
- Incluye:
 - 2 bandejas individuales
 - Tapa de cristal
 - Parrilla interior
- Compatible con hornos de gas y eléctricos (IOVEN, HSB, HBB, HLB)
- Lavable en lavavajillas



Disponible Abril 2021

MAESTRO HLC 844 C

Código: 40587611
EAN: 8421152153932



- Multifunción SurroundTemp + microondas
- Cristal negro y marco en acero inoxidable con antihuella
- 11 funciones de cocinado
- Sistema de limpieza Hydroclean® Eco
- 5 niveles de potencia de microondas
- Display con Touch Control
- Maxi Grill: 2.500 W
- Puerta de triple cristal
- Energía eléctrica: 220v/60Hz

MEDIDAS EXTERIORES

Alto 455mm Ancho 595mm Profundo 559mm



Disponible Abril 2021

NUEVO

MAESTRO HLC 8440 C ST

Código: 111160013
EAN: 8434778016116



- Multifunción SurroundTemp + microondas
- Cristal Stone Gray
- 11 funciones de cocinado
- Sistema de limpieza Hydroclean® Eco
- 5 niveles de potencia de microondas
- Display con Touch Control
- Maxi Grill: 2.500 W
- Puerta de triple cristal
- Esmalte interior Crystal Clean®
- Energía eléctrica: 220v/60Hz

MEDIDAS EXTERIORES

Alto 455mm Ancho 595mm Profundo 559mm



Disponible Abril 2021

NUEVO

MAESTRO HLC 8440 C-LB

Código: 111160014
EAN: 8434778017144



- Multifunción SurroundTemp + microondas
- Cristal London Brick Brown
- 11 funciones de cocinado
- Sistema de limpieza Hydroclean® Eco
- 5 niveles de potencia de microondas
- Display con Touch Control
- Maxi Grill: 2.500 W
- Puerta de triple cristal
- Esmalte interior Crystal Clean®
- Energía eléctrica: 220v/60Hz

MEDIDAS EXTERIORES

Alto 455mm Ancho 595mm Profundo 559mm



Disponible Abril 2021

NUEVO

MAESTRO HLC 847 SC

Código: 40589020
EAN: 8421152145418



- Multifunción SurroundTemp + horno a vapor
- Cristal negro y marco en acero inoxidable con antihuella
- 15 funciones de cocinado
- Sistema de limpieza Hydroclean® Pro
- Asesor personal de cocinado (20 recetas preprogramadas)
- Cocción vapor 30-100°C
- Grill/Maxi Grill: 1.400/2.500 W
- Puerta de triple cristal
- Esmalte interior Crystal Clean®
- Energía eléctrica: 220v/60Hz

MEDIDAS EXTERIORES

Alto 455mm Ancho 595mm Profundo 537mm



MAESTRO CLC 855 GM

Código: 41598031
EAN: 8421152153826

- Cafetera empotrable
- Capacidad para preparar 2 tazas a la vez
- 3 funciones: café, vapor y agua caliente
- 30 programas automáticos
- Molino de café integrado
- 5 niveles de intensidad del café
- Iluminación LED
- Energía eléctrica: 127v/60Hz

MEDIDAS EXTERIORES

Alto 455mm Ancho 595mm Profundo 413mm



MAESTRO CP 15 GS

Código: 40589920
EAN: 8421152145623

- Cajón calienta platos
- Cristal negro y marco en acero inoxidable con antihuella
- Sistema de apertura push-pull
- Piloto indicativo de funcionamiento
- Tapete antiderrapante
- Regulador de temperatura: 30 a 80° C
- Capacidad 6 servicios
- Energía eléctrica: 220-240v/50-60Hz

MEDIDAS EXTERIORES

Alto 140mm Ancho 595mm Profundo 557mm



Cafetera empotrable

Café hecho para impresionar

Comparte momentos únicos alrededor de una taza de exquisito expreso o capuchino. Nuestra cafetera automática agrega un toque exclusivo de personalidad y refinamiento, mientras disfrutas los aromas y sabores de sus mezclas favoritas. Porque las grandes conversaciones comienzan con un delicioso café.



TOTAL MS 622 BIS L

Código: 40584105

EAN: 8421152154359



- Microondas con grill
- Acero inoxidable con antihuella
- 3 funciones de cocinado
- Display LED con Touch Control
- Grill 1.200 W
- Base cerámica rectangular para calentamiento homogéneo
- Apertura electrónica de puerta hacia la izquierda
- Energía eléctrica: 220-240v/60Hz

MEDIDAS EXTERIORES

Alto 390mm Ancho 595mm Profundo 334mm



TOTAL MS 620 BIS

Código: 40584012

EAN: 8421152154328



- Microondas con grill
- Acero inoxidable con antihuella
- 3 funciones de cocinado
- Display LED con panel de control electrónico
- Grill de Cuarzo: 1.000 W
- 5 niveles de potencia
- Energía eléctrica: 220-240v/50-60Hz

MEDIDAS EXTERIORES

Alto 390mm Ancho 595mm Profundo 325mm



TOTAL MWG 14X

Código: 40590835

EAN: 8421152126943



- Horno microondas con grill
- Acero inoxidable con antihuella
- Capacidad: 1.4 p³
- 6 menús pre-programados
- 11 niveles de potencia microondas
- Interior con recubrimiento Easy Clean
- Energía eléctrica: 120v/60Hz

MEDIDAS EXTERIORES

Alto 314mm Ancho 519mm Profundo 430mm



TOTAL MWG 11X

Código: 40590830

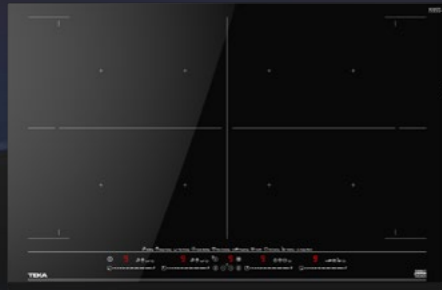
EAN: 8421152125571



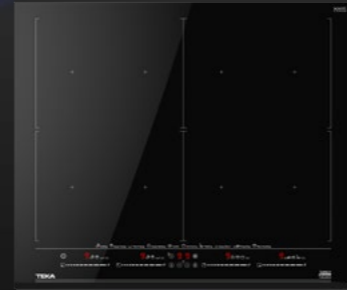
- Horno microondas con grill
- Acero inoxidable con antihuella
- Capacidad: 1.1 p³
- 6 menús pre-programados
- 11 niveles de potencia microondas
- Interior con recubrimiento Easy Clean
- Energía eléctrica: 120v/60Hz

MEDIDAS EXTERIORES


Alto 305.6mm Ancho 513mm Profundo 430mm



Disponible Abril 2021



NUEVO
MAESTRO IZF 68700 MST BK
Código: 112500037
EAN: 8434778016208



- **Vitrocéramica de inducción**
- Cristal vitrocerámico biselado frontal Schott Ceran
- Touch Control Multislíder Pro con sensores acústicos
- Bloqueo de seguridad individual para cada quemador
- 7 combinaciones de zonas de cocción
- Función STOP & GO, Power Plus y limitación potencia
- Funciones especiales de cocinado iCooking: Poaching, Confit, Rice cooking, Grilling, Deep frying, Pan frying, iQuick boiling, Simmering, Melting y Keep warm
- Energía eléctrica: 220-240v/50-60Hz

MEDIDAS EXTERIORES
Alto 57mm Ancho 600mm Profundo 510mm

NUEVO
MAESTRO IZF 88700 MST BK
Código: 112500029
EAN: 8434778011845



- **Vitrocéramica de inducción**
- Cristal vitrocerámico biselado frontal Schott Ceran
- Touch Control Multislíder Pro con sensores acústicos
- Bloqueo de seguridad individual para cada quemador
- 7 combinaciones de zonas de cocción
- Función STOP & GO, Power Plus y limitación potencia
- Funciones especiales de cocinado iCooking: Poaching, Confit, Rice cooking, Grilling, Deep frying, Pan frying, iQuick boiling, Simmering, Melting y Keep warm
- Energía eléctrica: 220-240v/50-60Hz

MEDIDAS EXTERIORES
Alto 57mm Ancho 800mm Profundo 510mm

Nueva parrilla

DIRECTSENSE

La inducción inteligente

La única inducción que cocina un plato de principio a fin con resultados perfectos.

Más funciones de acceso directo con sensores de temperatura:



Aprovecha al máximo tu parrilla con la función FullFlex, ideal para utilizar toda la superficie




Disponible Abril 2021

NUEVO
MAESTRO IZC 64630 MST ST / LB
Código: 112500026 (ST) / 112500024 (LB)
EAN: 8434778011760 (ST) / 8434778011746 (LB)



- **Vitrocéramica de inducción**
- Cristal vitrocerámico biselado frontal Schott Ceran Stone Gray / London Brick Brown
- Touch Control Multislíder Pro con sensores acústicos
- Bloqueo de seguridad individual para cada quemador
- Función STOP & GO, Power Plus y limitación potencia
- Funciones especiales de cocinado iCooking: Grilling, Deep frying, Pan frying, Keep warm, Boiling, Simmering, Confit & Melting
- Energía eléctrica: 220-240v/50-60Hz

MEDIDAS EXTERIORES
Alto 53mm Ancho 600mm Profundo 510mm



Disponible Abril 2021

NUEVO
TOTAL IZC 64010 MSS BK
Código: 112520025
EAN: 8434778017137



- **Vitrocéramica de inducción**
- Cristal vitrocerámico biselado frontal Schott Ceran
- Touch Control Multislíder con sensores acústicos
- Bloqueo de seguridad individual para cada quemador
- Función STOP & GO y Power Plus
- Programación del tiempo de cocción hasta 99 minutos con alarma
- Energía eléctrica: 220-240v/50-60Hz

MEDIDAS EXTERIORES
Alto 58mm Ancho 600mm Profundo 510mm




TOTAL TR 951
Código: 10210002
EAN: 8421152086308



- **Vitrocéramica eléctrica**
- Touch Control con sensores acústicos
- Bloqueo de seguridad
- Función mantenimiento de calor
- Función STOP & GO y Power Plus
- Programación del tiempo de cocción hasta 99 minutos con alarma
- Indicadores de calor residual
- Energía eléctrica: 220-240v/50-60Hz

MEDIDAS EXTERIORES
Alto 63mm Ancho 900mm Profundo 510mm

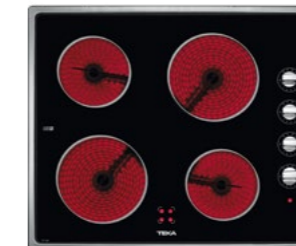


TOTAL TT 6420
Código: 40239021
EAN: 8421152148181



- **Vitrocéramica eléctrica**
- Touch Control con sensores acústicos
- Bloqueo de seguridad
- Marco de acero inoxidable
- Función Power Plus
- Programación del tiempo de cocción hasta 99 minutos con alarma
- Indicadores de calor residual
- Energía eléctrica: 220-240v/50-60Hz

MEDIDAS EXTERIORES
Alto 63mm Ancho 605mm Profundo 515mm



EASY VT CM
Código: 10204044
EAN: 8421152089446

- **Vitrocéramica eléctrica**
- Mandos laterales
- Diseño con marco de acero inoxidable
- Indicadores de calor residual
- Energía eléctrica: 220-240v/50-60Hz

MEDIDAS EXTERIORES
Alto 60mm Ancho 600mm Profundo 500mm



EASY E 60.2 4P
Código: 10206052
EAN: 8421152022894

- **Eléctrica**
- Acero inoxidable
- Placas blindadas
- 6 niveles de potencia
- Energía eléctrica: 220-240v/50-60Hz

MEDIDAS EXTERIORES
Alto 45mm Ancho 600mm Profundo 510mm



NUEVO

MAESTRO JZC 96342 BBB BK

Código: 112570128

EAN: 8434778011395



- Vitrocerámica de gas e inducción
- Cristal vitrocerámico biselado frontal Schott Ceran
- ExactFlame (control preciso de la flama)
- Touch Control Multislíder
- Bloqueo de seguridad
- Función Power Plus
- Funciones especiales de cocinado: Simmering, Melting y Keep warm
- Seguridad por termopar integrada en cada quemador
- Encendido electrónico integrado en cada perilla
- Energía eléctrica: 220-240V/50-60Hz

MEDIDAS EXTERIORES

Alto 51mm Ancho 900mm Profundo 510mm

NUEVO

MAESTRO JZC 95314 ABB BK

Código: 112570125

EAN: 8434778011364



- Vitrocerámica de gas e inducción
- Cristal vitrocerámico biselado frontal Schott Ceran
- ExactFlame (control preciso de la flama)
- Touch Control Multislíder
- Bloqueo de seguridad
- Función Power Plus
- Función STOP & GO
- Seguridad por termopar integrada en cada quemador
- Encendido electrónico integrado en cada perilla
- Energía eléctrica: 220-240V/50-60Hz

MEDIDAS EXTERIORES

Alto 55mm Ancho 900mm Profundo 510mm

THE HYBRID

Lo mejor de los dos mundos

Un nuevo concepto de parrilla mixta para tu cocina que combina gas e inducción.



Exact Flame

Con **ExactFlame** puedes controlar fácilmente la intensidad de la flama con la mayor precisión



MultiSlider

Con **MultiSlider**, puedes elegir la potencia que desees de manera independiente en cada zona de cocción de inducción.

Parrillas Gas on Glass con ExactFlame

DOMINA LA FLAMA

Cocina tradicional con la última tecnología. ¡Todo en uno!




Nivel 1:
• Mantener caliente

Nivel 2 al 3:
• Derrretir
• Baño María

Nivel 4 al 5:
• Pasta
• Hervir papas
• Vegetales

Nivel 6 al 7:
• Freír en sartén
• Cocinar a fuego lento

Nivel 8 al 9:
• Quick Boiling (Ebullición rápida)
• Freír





Disponible Abril 2021

MAESTRO GZC 95320 XBB
Código: 112570068
EAN: 8434778006926



- **Vitrocerámica a gas**
- Cristal vitrocerámico biselado frontal Schott Ceran
- Parrillas de hierro fundido
- ExactFlame (control preciso de la flama)
- 5 Quemadores de alta eficiencia con 9 niveles de potencia (37,362 BTU)
- Seguridad por termopar integrada en cada quemador
- Encendido electrónico integrado en cada perilla
- Energía eléctrica: 120v/60Hz

MAESTRO GZC 85330 XBB
Código: 112570058
EAN: 8434778006827



- **Vitrocerámica a gas**
- Cristal vitrocerámico biselado frontal Schott Ceran
- Parrillas de hierro fundido
- ExactFlame (control preciso de la flama)
- 5 Quemadores de alta eficiencia con 9 niveles de potencia (37,363 BTU)
- Seguridad por termopar integrada en cada quemador
- Encendido electrónico integrado en cada perilla
- Energía eléctrica: 120v/60Hz

MAESTRO GZC 75330 XBB ST
Código: 112570137
EAN: 8434778012699




- **Vitrocerámica a gas**
- Cristal templado Schott Stone Gray
- Parrillas de hierro fundido
- ExactFlame (control preciso de la flama)
- 5 Quemadores de alta eficiencia con 9 niveles de potencia (37,363 BTU)
- Seguridad por termopar integrada en cada quemador
- Encendido electrónico integrado en cada perilla
- Energía eléctrica: 120v/60Hz

MEDIDAS EXTERIORES
Alto 50mm **Ancho** 900mm **Profundo** 510mm

MEDIDAS EXTERIORES
Alto 50mm **Ancho** 750mm **Profundo** 510mm

MEDIDAS EXTERIORES
Alto 50mm **Ancho** 700mm **Profundo** 510mm



MAESTRO EFX 70.1 5G AI AL DR CI LEFT
Código: 40211520
EAN: 8421152158715



- **Cocción a gas**
- Acero inoxidable
- Parrillas de hierro fundido
- Soporte wok
- 5 Quemadores de alta eficiencia (39,240 BTU)
- Seguridad por termopar integrada en cada quemador
- Encendido electrónico integrado en cada perilla
- Energía eléctrica: 127v/60Hz

MAESTRO EFX 70.1 5G AI AL DR CI
Código: 40211501
EAN: 8421152158722



- **Cocción a gas**
- Acero inoxidable
- Parrillas de hierro fundido
- Soporte wok
- 5 Quemadores de alta eficiencia (39,240 BTU)
- Seguridad por termopar integrada en cada quemador
- Encendido electrónico integrado en cada perilla
- Energía eléctrica: 127v/60Hz

MAESTRO EFX 60.1 4G AI AL DR CI
Código: 40211352
EAN: 8421152158739





- **Cocción a gas**
- Acero inoxidable
- Parrillas de hierro fundido
- Soporte wok
- 4 Quemadores de alta eficiencia (29,002 BTU)
- Seguridad por termopar integrada en cada quemador
- Encendido electrónico integrado en cada perilla
- Energía eléctrica: 127v/60Hz

MEDIDAS EXTERIORES
Alto 45mm **Ancho** 750mm **Profundo** 510mm

MEDIDAS EXTERIORES
Alto 45mm **Ancho** 750mm **Profundo** 510mm

MEDIDAS EXTERIORES
Alto 45mm **Ancho** 600mm **Profundo** 510mm



MAESTRO GZC 64320 XBB
Código: 112570041
EAN: 8434778006339



- **Vitrocerámica a gas**
- Cristal vitrocerámico biselado frontal Schott Ceran
- Parrillas de hierro fundido
- ExactFlame (control preciso de la flama)
- 4 Quemadores de alta eficiencia con 9 niveles de potencia (32,568 BTU)
- Seguridad por termopar integrada en cada quemador
- Encendido electrónico integrado en cada perilla
- Energía eléctrica: 120v/60Hz

MEDIDAS EXTERIORES
Alto 50mm **Ancho** 600mm **Profundo** 510mm

MAESTRO EFX 90.1 6G AI AL ZDR CI
Código: 112610018
EAN: 8434778010879



- **Cocción a gas**
- Acero inoxidable
- Parrillas de hierro fundido
- Soporte wok
- 6 Quemadores de alta eficiencia (46,062 BTU)
- Seguridad por termopar integrada en cada quemador
- Encendido electrónico integrado en cada perilla
- Energía eléctrica: 127v/60Hz

MEDIDAS EXTERIORES
Alto 45mm **Ancho** 860mm **Profundo** 510mm

MAESTRO EFX 90.1 5G AI AL DR CI LEFT
Código: 40211632
EAN: 8421152158708



- **Cocción a gas**
- Acero inoxidable
- Parrillas de hierro fundido
- Soporte wok
- 5 Quemadores de alta eficiencia (39,240 BTU)
- Seguridad por termopar integrada en cada quemador
- Encendido electrónico integrado en cada perilla
- Energía eléctrica: 127v/60Hz

MEDIDAS EXTERIORES
Alto 45mm **Ancho** 860mm **Profundo** 510mm

TOTAL EX 90.1 6G AI DR CI
Código: 40212602
EAN: 8421152150634



- **Cocción a gas**
- Acero inoxidable
- Parrillas de hierro fundido
- Soporte wok
- 6 Quemadores de alta eficiencia (44,526 BTU)
- Encendido electrónico integrado en cada perilla
- Energía eléctrica: 127v/60Hz

MEDIDAS EXTERIORES
Alto 52mm **Ancho** 860mm **Profundo** 500mm

TOTAL EX 90.1 5G AI DR CI LEFT
Código: 40212070
EAN: 8421152150627



- **Cocción a gas**
- Acero inoxidable
- Parrillas de hierro fundido
- Soporte wok
- 5 Quemadores de alta eficiencia (41,114 BTU)
- Encendido electrónico integrado en cada perilla
- Energía eléctrica: 127v/60Hz

MEDIDAS EXTERIORES
Alto 52mm **Ancho** 860mm **Profundo** 500mm

TOTAL EX 70.1 5G AI DR CI
Código: 40212044
EAN: 8421152150610



- **Cocción a gas**
- Acero inoxidable
- Parrillas de hierro fundido
- Soporte wok
- 5 Quemadores de alta eficiencia (38,555 BTU)
- Encendido electrónico integrado en cada perilla
- Energía eléctrica: 127v/60Hz

MEDIDAS EXTERIORES
Alto 52mm **Ancho** 680mm **Profundo** 500mm

PARRILLAS A GAS



TOTAL EX 60.1 4G AI DR CI

Código: 40212014
EAN: 8421152150603



- Cocción a gas
- Acero inoxidable
- Parrillas de hierro fundido
- Soporte wok
- 4 Quemadores de alta eficiencia (32.584 BTU)
- Encendido electrónico integrado en cada perilla
- Energía eléctrica: 127v/60Hz

MEDIDAS EXTERIORES

Alto 52mm Ancho 580mm Profundo 500mm



EASY EH 90 5G AI TR H. FUND.

Código: 40225240
EAN: 8421152078693



- Cocción a gas
- Acero inoxidable
- Parrillas de hierro fundido
- 5 Quemadores de alta eficiencia (35.486 BTU)
- Encendido electrónico integrado en cada perilla
- Energía eléctrica: 127v/60Hz

MEDIDAS EXTERIORES

Alto 84mm Ancho 860mm Profundo 500mm



EASY EH 70 5G AI TR H. FUND.

Código: 40225180
EAN: 8421152078686



- Cocción a gas
- Acero inoxidable
- Parrillas de hierro fundido
- 5 Quemadores de alta eficiencia (35.486 BTU)
- Encendido electrónico integrado en cada perilla
- Energía eléctrica: 127v/60Hz

MEDIDAS EXTERIORES

Alto 83mm Ancho 680mm Profundo 500mm



MAESTRO EFX 30.1 TEPPANYAKI


Código: 40214460
EAN: 8421152156353



- Parrilla de Teppanyaki
- Acero inoxidable (0,8 mm de espesor)
- Sistema de corte por sobrecalentamiento
- Botones frontales de aspecto metálico
- Temperatura de la placa controlada en varios puntos
- Energía eléctrica: 220-240v/50-60Hz

MEDIDAS EXTERIORES

Alto 40mm Ancho 305mm Profundo 510mm



MAESTRO EFX 32300 IH

Código: 112510006
EAN: 8434778003529



- Vitrocerámica de inducción
- Cristal vitrocerámico con marco en acero inoxidable
- Touch Control con sensores acústicos
- Bloqueo de seguridad
- Función PowerPlus
- Energía eléctrica: 220v/50-60Hz

MEDIDAS EXTERIORES

Alto 40mm Ancho 305mm Profundo 510mm



MAESTRO EFX 30.1 2H

Código: 40214405
EAN: 8421152155776



- Vitrocerámica eléctrica
- Acero inoxidable
- Zona de cocción:
 - 1 placa high light (ø 180 mm): 1.800 W
 - 1 placa high light (ø 145 mm): 1.200 W
- Indicador de calor residual
- Energía eléctrica: 220-240v/50-60Hz

MEDIDAS EXTERIORES

Alto 45mm Ancho 305mm Profundo 510mm



EASY EH 60 4G AI TR H. FUND.

Código: 40225080
EAN: 8421152078679



- Cocción a gas
- Acero inoxidable
- Parrillas de hierro fundido
- 4 Quemadores de alta eficiencia (31.562 BTU)
- Encendido electrónico integrado en cada perilla
- Energía eléctrica: 127v/60Hz

MEDIDAS EXTERIORES

Alto 83mm Ancho 580mm Profundo 500mm



EASY EP 60 4G AI CI

Código: 070101
EAN: 8421152111994



- Cocción a gas
- Acero inoxidable
- Parrillas de hierro fundido
- 4 Quemadores de alta eficiencia (24.908 BTU)
- Encendido electrónico integrado en cada perilla
- Energía eléctrica: 127v/60Hz

MEDIDAS EXTERIORES

Alto 30mm Ancho 580mm Profundo 500mm



EASY EP 60 4G AI

Código: 070100
EAN: 8421152113356



- Cocción a gas
- Acero inoxidable
- Parrillas esmaltadas
- 4 Quemadores de alta eficiencia (24.908 BTU)
- Encendido electrónico integrado en cada perilla
- Energía eléctrica: 127v/60Hz

MEDIDAS EXTERIORES

Alto 30mm Ancho 580mm Profundo 500mm



MAESTRO EFX 30.1 BBQ-GRILL

Código: 40214560
EAN: 8421152156339



- Parrilla grill
- Acero inoxidable (0,8 mm de espesor)
- Parrilla de hierro fundido
- Piedra volcánica incluida
- 12 niveles de potencia
- Energía eléctrica: 220-240v/50-60Hz

MEDIDAS EXTERIORES

Alto 45mm Ancho 305mm Profundo 510mm



MAESTRO EFX 30.1 2P

Código: 40214507 (127V) / 40214505 (220V)
EAN: 8421152158685 (127V)
8421152155752 (220V)



- Eléctrica
- Acero inoxidable
- Placas blindadas
- Zona de cocción:
 - 1 placa rápida(ø 180 mm): 2.000 W
 - 1 placa rápida(ø 145 mm): 1.450 W
- Piloto de funcionamiento
- Energía eléctrica: 127v/50-60Hz
220-240v/50-60Hz

MEDIDAS EXTERIORES

Alto 45mm Ancho 305mm Profundo 510mm



MAESTRO EFX 30.1 2G AI AL CI

Código: 40214556
EAN: 8421152158678




- Cocción a gas
- Acero inoxidable
- Parrilla de hierro fundido
- 2 Quemadores de alta eficiencia (13.648 BTU)
- Seguridad por termopar integrada en cada quemador
- Encendido electrónico integrado en cada perilla
- Energía eléctrica: 127v/60Hz

MEDIDAS EXTERIORES

Alto 45mm Ancho 305mm Profundo 510mm

PARRILLAS MODULARES



NUEVO

TOTAL TZC 32320 TTC BK
Código: 112540002
EAN: 8434778012651

- Vitrocerámica eléctrica
- Cristal vitrocerámico biselado frontal Schott Ceran
- Touch Control con sensores acústicos
- Bloqueo de seguridad
- Programación del tiempo de cocción hasta 99 minutos con alarma acústica
- Indicadores de calor residual
- Energía eléctrica: 220-240v/50-60Hz

MEDIDAS EXTERIORES
Alto 55mm Ancho 300mm Profundo 520mm

MAESTRO GZC 32300 XBB
Código: 112570016
EAN: 8434778005776



- Vitrocerámica a gas
- Cristal vitrocerámico biselado frontal Schott Ceran
- Parrilla de hierro fundido
- ExactFlame(control preciso de la flama)
- 2 Quemadores de alta eficiencia con 9 niveles de potencia (12.966 BTU)
- Seguridad por termopar integrada en cada quemador
- Encendido electrónico integrado en cada perilla
- Energía eléctrica: 120v/60Hz

MEDIDAS EXTERIORES
Alto 50mm Ancho 300mm Profundo 510mm

MAESTRO JUNCTION KIT EFX
Código: 40204395
EAN: 8421152156001

- Kit de unión para parrillas EFX
- Aluminio
- Puedes conectar varios modulares o una parrilla de gas EFX con un modular



PACK DUETTO INNOVACIÓN

Pack Duetto

Plug & Play

CAMPANA + PARRILLA



Código: 00254
UPC: 606896002540

Pack Duetto Plus 70 EX



TMX PLUS 80 INOX



EX 70 5G AI TR H. FUND

Código: 00251
UPC: 606896002519

Pack Duetto Plus 60



TMX PLUS 60 INOX



EP 60 4G AI CI

TEKA



MAESTRO CC 480

Código: 40480321
EAN: 8421152145876




- Decorativa para instalación en isla
- Display Touch Control
- Programación del tiempo de aspiración
- Tres velocidades + intensiva
- Lámparas LED
- Capacidad de extracción máxima: 1.200 m³/h
- Energía eléctrica: 110-127v/60Hz

MEDIDAS EXTERIORES

Diametro Ø 400 **Altura** 900-1.200mm

Campanas de isla

Las campanas isla de Teka cuentan con extractores muy potentes, en diferentes formas y tamaños. Es una opción idónea para espacios abiertos, ya que nuestros modelos cuentan con diseños espectaculares. Los avances que incorporan facilitan ambientes óptimos en tu cocina, evitando olores, eliminando ruidos, con diseños que se integran en el espacio y ofreciendo iluminación acorde al entorno.



MAESTRO DH2 ISLA 980

Código: 40484631
EAN: 8421152145722



- Decorativa para instalación en isla
- Panel de mandos electrónico iluminados con display
- Programación del tiempo de aspiración
- Tres velocidades + intensiva
- Lámparas LED
- Capacidad de extracción máxima: 1.200 m³/h
- Energía eléctrica: 110-127v/60Hz

MEDIDAS EXTERIORES

Alto 600-1.000mm **Ancho** 900mm **Profundo** 600mm



MAESTRO NC 970 CT ISLA

Código: 40489601
EAN: 8421152141427



- Decorativa para instalación en isla
- Panel Touch Control
- Filtro profesional de acero inoxidable
- Programación del tiempo de aspiración
- Tres velocidades + intensiva
- Lámparas LED
- Capacidad de extracción máxima: 1.200 m³/h
- Energía eléctrica: 110-127v/50-60Hz

MEDIDAS EXTERIORES

Alto 740-1.120mm **Ancho** 914mm **Profundo** 640mm



TOTAL DG3 ISLA

Código: 091401
UPC: 606896914010



- Decorativa para instalación en isla
- Panel electrónico iluminado con display
- Programación del tiempo de aspiración
- Tres velocidades + intensiva
- Lámparas halógenas
- Capacidad de extracción máxima: 1.200 m³/h
- Energía eléctrica: 110-127v/50-60Hz

MEDIDAS EXTERIORES

Alto 871-1.171mm **Ancho** 900mm **Profundo** 600mm



EASY NC 1040 ISLA

Código: 40494002
EAN: 8421152144978



- Decorativa para instalación en isla
- Panel de mandos pulsantes
- Filtro profesional de acero inoxidable
- Tres velocidades
- Lámparas LED
- Capacidad de extracción máxima: 800 m³/h
- Energía eléctrica: 110-127v/50-60Hz

MEDIDAS EXTERIORES

Alto 740-1.120mm **Ancho** 1.066mm **Profundo** 640mm

Disponible Abril 2021

NUEVO

MAESTRO DLV 98660 TRL BK

Código: 112930045

EAN: 8434778014532



- Decorativa para instalación en pared
- Cristal negro
- Panel Touch Control
- Tres velocidades + intensiva
- Programación del tiempo de aspiración
- Barra de iluminación LED (7 W)
- Aspiración perimetral "Contour"
- Capacidad de extracción máxima: 1.200 m³/h
- Filtro de carbón activo para recirculación del aire
- Energía eléctrica: 110v/60Hz

MEDIDAS EXTERIORES

Alto 390mm **Ancho** 900mm **Profundo** 450mm



DLV 98660 TRL BK

Siente la tranquilidad en tu cocina

La campana DLV 98660 TRL BK muestra un diseño vertical único para impresionar incluso a los chefs más exigentes. La campana está hecha de cristal negro y aluminio anodizado con alta durabilidad, la combinación perfecta. También tiene un panel touch lateral y una elegante iluminación LED distribuida a lo largo del área de cocción. Porque tus expectativas solo merecen lo mejor.



Disponible Abril 2021

NUEVO

MAESTRO DLV 98660 TRL ST

Código: 112930046

EAN: 8434778014693



- Decorativa para instalación en pared
- Cristal Stone Gray
- Panel Touch Control
- Tres velocidades + intensiva
- Programación del tiempo de aspiración
- Barra de iluminación LED (7 W)
- Aspiración perimetral "Contour"
- Capacidad de extracción máxima: 1.200 m³/h
- Filtro de carbón activo para recirculación del aire
- Energía eléctrica: 110v/60Hz

MEDIDAS EXTERIORES

Alto 390mm **Ancho** 900mm **Profundo** 450mm



Disponible Abril 2021

NUEVO

MAESTRO DLV 98660 TRL LB

Código: 112930050

EAN: 8434778017519



- Decorativa para instalación en pared
- Cristal London Brick Brown
- Panel Touch Control
- Tres velocidades + intensiva
- Programación del tiempo de aspiración
- Barra de iluminación LED (7 W)
- Aspiración perimetral "Contour"
- Capacidad de extracción máxima: 1.200 m³/h
- Filtro de carbón activo para recirculación del aire
- Energía eléctrica: 110v/60Hz

MEDIDAS EXTERIORES

Alto 390mm **Ancho** 900mm **Profundo** 450mm



MAESTRO DLH 982 T

Código: 40487192

EAN: 8421152158579



- Decorativa para instalación en pared
- Mandos digitales Touch Control con display blanco
- Filtros de acero inoxidable
- Programador del tiempo de aspiración
- Tres velocidades + intensiva
- Barra de iluminación LED
- Capacidad de extracción máxima: 1.200 m³/h
- Energía eléctrica: 110v/60Hz

MEDIDAS EXTERIORES

Alto 670-1.000mm **Ancho** 900mm **Profundo** 485mm



MAESTRO NC 970 CT

Código: 40489600

EAN: 8421152141410



- Decorativa para instalación en pared
- Panel Touch Control
- Filtro profesional de acero inoxidable
- Programación del tiempo de aspiración
- Tres velocidades + intensiva
- Lámparas LED
- Capacidad de extracción máxima: 1.200 m³/h
- Energía eléctrica: 110-127v/50-60Hz

MEDIDAS EXTERIORES

Alto 594-914mm **Ancho** 914mm **Profundo** 500mm



TOTAL DG 980

Código: 40485358

EAN: 8421152131190



- Decorativa para instalación en pared
- Panel electrónico iluminado con display
- Filtros de acero inoxidable
- Programación del tiempo de aspiración
- Tres velocidades + intensiva
- Lámparas LED
- Capacidad de extracción máxima: 1.200 m³/h
- Energía eléctrica: 110-127v/50-60Hz

MEDIDAS EXTERIORES

Alto 675, 1.005mm **Ancho** 900mm **Profundo** 500mm



TOTAL DSS 980

Código: 40437021

UPC: 8421152158586



- Decorativa para instalación en pared
- Mandos electrónicos retroiluminados
- Filtros de acero inoxidable
- Programación del tiempo de aspiración
- Tres velocidades + intensiva
- Barra de iluminación LED
- Capacidad de extracción máxima: 1.200 m³/h
- Energía eléctrica: 110v/60Hz

MEDIDAS EXTERIORES

Alto 625-955mm **Ancho** 900mm **Profundo** 480mm

CAMPANAS DE PARED



TOTAL NC2 90

Código: 091301
UPC: 606896913013



- Decorativa para instalación en pared
- Panel electrónico iluminado con display
- Filtros de acero inoxidable
- Programación del tiempo de aspiración
- Tres velocidades + intensiva
- Lámparas LED
- Capacidad de extracción máxima: 1.200 m³/h
- Energía eléctrica: 110-127v/60Hz

MEDIDAS EXTERIORES

Alto 674-1.004mm Ancho 900mm Profundo 500mm



EASY DJE 90

Código: 091102
UPC: 606896911026



- Decorativa para instalación en pared
- Panel de mandos pulsantes
- Tres velocidades
- Lámparas LED
- Capacidad de extracción máxima: 700 m³/h
- Energía eléctrica: 110-127v/60Hz

MEDIDAS EXTERIORES

Alto : 684-1.014mm Ancho 900 Profundo 500mm



EASY DJE 70

Código: 091101
UPC: 606896911019



- Decorativa para instalación en pared
- Panel de mandos pulsantes
- Tres velocidades
- Lámparas LED
- Capacidad de extracción máxima: 700 m³/h
- Energía eléctrica: 110v/60Hz

MEDIDAS EXTERIORES

Alto : 684-1.014mm Ancho 700mm Profundo 500mm



EASY DEP 90

Código: 091203
UPC: 606896912030



- Decorativa para instalación en pared
- Panel de mandos pulsantes
- Tres velocidades
- Lámparas LED
- Capacidad de extracción máxima: 700 m³/h
- Energía eléctrica: 110v/60Hz

MEDIDAS EXTERIORES

Alto 745-1.075mm Ancho 900mm Profundo 480mm



EASY DEP 70

Código: 091202
UPC: 606896912023



- Decorativa para instalación en pared
- Panel de mandos pulsantes
- Tres velocidades
- Lámparas LED
- Capacidad de extracción máxima: 700 m³/h
- Energía eléctrica: 110v/60Hz

MEDIDAS EXTERIORES

Alto 745-1.075mm Ancho 700mm Profundo 480mm



EASY DEP 60

Código: 091201
UPC: 606896912016



- Decorativa para instalación en pared
- Panel de mandos pulsantes
- Tres velocidades
- Lámparas LED
- Capacidad de extracción máxima: 700 m³/h
- Energía eléctrica: 110v/60Hz

MEDIDAS EXTERIORES

Alto 745-1.075mm Ancho 600mm Profundo 480mm

El silencio, el sonido más bello

CAMPANA
NC2 90



Elegante diseño en
acero inoxidable



Cuenta con tres
velocidades + intensiva



Innovador programa
del tiempo de aspiración



Diseño integrable
y potente iluminación

Todos los tamaños y formas para todos los gustos y necesidades

Formas redondas y rectangulares, con acabado en vidrio o acero inoxidable. Todo con un emblemático diseño para crear el ambiente que buscas en tu cocina.



TOTAL TL 9310 INOX

Código: 40474391
EAN: 8421152150818

- Empotrable
- Telescópica
- Mandos basculantes
- Dos velocidades
- Lámparas halógenas
- Capacidad de extracción máxima: 580 m³/h
- Energía eléctrica: 110v/60Hz

MEDIDAS EXTERIORES

Alto 181mm **Ancho** 900mm **Profundo** 280mm

TOTAL TL 6310 INOX

Código: 40474253
EAN: 8421152150801

- Empotrable
- Telescópica
- Mandos basculantes
- Dos velocidades
- Lámparas halógenas
- Capacidad de extracción máxima: 580 m³/h
- Energía eléctrica: 110v/60Hz

MEDIDAS EXTERIORES

Alto 181mm **Ancho** 600mm **Profundo** 280mm

TOTAL GFH 73/55 INOX

Código: 40446712 (GFH 73 INOX) / 40446702 (GFH 55 INOX)
EAN: 8421152055526 (GFH 73 INOX) / 8421152055519 (GFH 55 INOX)

- Empotrable
- Panel de mandos pulsantes
- Tres velocidades
- Lámparas LED/halógenas
- Capacidad de extracción máxima: 800 m³/h
- Energía eléctrica: 110v/60Hz

MEDIDAS EXTERIORES

Alto 175mm **Ancho** 730/550mm **Profundo** 310mm



EASY TMX 80/76 INOX

Código: 090903 (TMX 80) / 090803 (TMX 76)
UPC: 606896909030 (TMX 80)
606896908033 (TMX 76)

- Empotrable
- Acero inoxidable
- Dos velocidades
- Lámpara incandescente
- Capacidad de extracción máxima: 250 m³/h
- Energía eléctrica: 110v/60Hz

MEDIDAS EXTERIORES

Alto : 150mm **Ancho** 800/760mm **Profundo** 500mm

EASY TMX 60/50 INOX

Código: 090703 (TMX 60) / 090603 (TMX 50)
UPC: 606896907036 (TMX 60)
606896906039 (TMX 50)

- Empotrable
- Acero inoxidable
- Dos velocidades
- Lámpara incandescente
- Capacidad de extracción máxima: 250 m³/h
- Energía eléctrica: 110v/60Hz

MEDIDAS EXTERIORES

Alto : 150mm **Ancho** 600/500mm **Profundo** 500mm

EASY TMX 80/76 TITANIUM

Código: 090905 (TMX 80) / 090805 (TMX 76)
UPC: 606896909054 (TMX 80)
606896908057 (TMX 76)

- Empotrable
- Color: Titanium
- Dos velocidades
- Lámpara incandescente
- Capacidad de extracción máxima: 250 m³/h
- Energía eléctrica: 110v/60Hz

MEDIDAS EXTERIORES

Alto 150mm **Ancho** 800/760mm **Profundo** 500mm



TOTAL C 8310 INOX

Código: 40467420
EAN: 8421152150788

- Empotrable
- Panel de mandos pulsantes
- Visera de cristal
- Tres velocidades
- Capacidad de extracción máxima: 532m³/h
- Filtro de carbón activo para recirculación del aire
- Energía eléctrica: 110v/60Hz

MEDIDAS EXTERIORES

Alto 150mm **Ancho** 800mm **Profundo** 500mm

TOTAL C 7310 INOX

Código: 40467320
EAN: 8421152150771

- Empotrable
- Panel de mandos pulsantes
- Visera de cristal
- Tres velocidades
- Capacidad de extracción máxima: 532m³/h
- Filtro de carbón activo para recirculación del aire
- Energía eléctrica: 110v/60Hz

MEDIDAS EXTERIORES

Alto 150mm **Ancho** 760mm **Profundo** 500mm

EASY TMX PLUS 80 INOX

Código: 090923
UPC: 606896909238



- Empotrable
- Acero inoxidable
- Panel de mandos pulsantes
- Tres velocidades
- Lámparas LED
- Capacidad de extracción máxima: 532 m³/h
- Energía eléctrica: 127v/60Hz

MEDIDAS EXTERIORES

Alto 150mm **Ancho** 800/600mm **Profundo** 495mm



EASY TMX 60/50 TITANIUM

Código: 090705 (TMX 60) / 090605 (TMX 50)
UPC: 606896907050 (TMX 60)
606896906053 (TMX 50)

- Empotrable
- Color: Titanium
- Dos velocidades
- Lámpara incandescente
- Capacidad de extracción máxima: 250 m³/h
- Energía eléctrica: 110v/60Hz

MEDIDAS EXTERIORES

Alto 150mm **Ancho** 600/500mm **Profundo** 500mm

EASY TMX 80/76 NEGRA

TMX 80 NEGRA **Código:** 090902
UPC: 606896909023
TMX 76 NEGRA **Código:** 090802
UPC: 606896908026

- Empotrable
- Color: Negro
- Dos velocidades
- Lámpara incandescente
- Capacidad de extracción máxima: 250 m³/h
- Energía eléctrica: 110v/60Hz

MEDIDAS EXTERIORES

Alto 150mm **Ancho** 800/760mm **Profundo** 500mm

EASY TMX 80/76 BLANCA

TMX 80 BLANCA **Código:** 090901
UPC: 606896909016
TMX 76 BLANCA **Código:** 090801
UPC: 606896908019

- Empotrable
- Color: Blanco
- Dos velocidades
- Lámpara incandescente
- Capacidad de extracción máxima: 250 m³/h
- Energía eléctrica: 110v/60Hz

MEDIDAS EXTERIORES

Alto 150mm **Ancho** 800/760mm **Profundo** 500mm

**TOTAL EMGG 8665 S RX**

Código: 111570001

EAN: 8434778004182

- Empotre tipo cassette
- Acero inoxidable
- Capelo curvo de cristal templado con cierre suave
- Puerta con acabado reflex de doble cristal
- 6 Quemadores de alta eficiencia (48,054 BTU)
- 3 parrillas superiores profesionales de hierro fundido
- Encendido electrónico integrado en cada perilla para quemadores superiores y horno
- Timer digital
- Esmalte interior CrystalClean® Black
- Termostato de seguridad con termopar
- Energía eléctrica: 127v/60Hz

MEDIDAS EXTERIORES

Alto 730mm Ancho 790mm Profundo 600mm

EASY EMGG 8660 S RX

Código: 111580001

EAN: 8434778004199

- Empotre tipo cassette
- Acero inoxidable
- Capelo curvo de cristal templado con cierre suave
- Puerta con acabado reflex de doble cristal
- 6 Quemadores de alta eficiencia (47,084 BTU)
- 3 parrillas superiores profesionales de hierro fundido
- Encendido electrónico integrado en cada perilla para quemadores superiores y horno
- Esmalte interior CrystalClean® Black
- Energía eléctrica: 127v/60Hz

MEDIDAS EXTERIORES

Alto 730mm Ancho 790mm Profundo 600mm

No es lo que cocinas, sino cómo lo cocinas

Las estufas Teka han sido diseñadas con los materiales más resistentes y se caracterizan por un acabado robusto y profesional, que combinado con su diseño las elevan a la categoría más alta del mercado.

**MAESTRO FS3RL966GGX**

Código: 40297052

EAN: 8421152157190

- Libre instalación con convección
- Acero inoxidable
- Puerta acabado panorámico de doble cristal
- 6 Quemadores de alta eficiencia (55,445 BTU)
- 3 parrillas superiores profesionales de hierro fundido
- Encendido electrónico integrado en cada perilla para quemadores superiores y horno
- Grill eléctrico (6,824 BTU)
- Minutero digital
- Energía eléctrica: 120v/60Hz

MEDIDAS EXTERIORES

Alto 860-905mm Ancho 895mm Profundo 600mm

**TOTAL FS3RS966GGX**

Código: 40297051

EAN: 8421152157183

- Libre instalación con convección
- Acero inoxidable
- Puerta acabado panorámico de doble cristal
- 6 Quemadores de alta eficiencia (55,445 BTU)
- 3 parrillas superiores profesionales de hierro fundido
- Encendido electrónico integrado en cada perilla para quemadores superiores y horno
- Grill eléctrico (6,824 BTU)
- Minutero electrónico
- Energía eléctrica: 120v/60Hz

MEDIDAS EXTERIORES

Alto 860-905mm Ancho 895mm Profundo 600mm

**TOTAL FS3RS965GXL**

Código: 40297050

EAN: 8421152157176

- Libre instalación con convección
- Acero inoxidable
- Capelo de cristal templado
- Puerta acabado reflex doble cristal
- 5 Quemadores de alta eficiencia (39,238 BTU)
- 3 parrillas superiores profesionales de hierro fundido
- Encendido electrónico integrado en cada perilla para quemadores superiores y horno
- Grill eléctrico (6,824 BTU)
- Minutero mecánico
- Energía eléctrica: 120v/60Hz

MEDIDAS EXTERIORES

Alto 860-905mm Ancho 895mm Profundo 600mm

**EASY FS5GG 8665 S RX**

Código: 111570000

EAN: 8434778004175

- Libre instalación
- Acero inoxidable
- Capelo curvo de cristal templado con cierre suave
- Puerta con acabado reflex de doble cristal
- 6 Quemadores de alta eficiencia (48,054 BTU)
- 3 parrillas superiores profesionales de hierro fundido
- Encendido electrónico integrado en cada perilla para quemadores superiores y horno
- Esmalte interior CrystalClean® Black
- Energía eléctrica: 127v/60Hz

MEDIDAS EXTERIORES

Alto 900mm Ancho 760mm Profundo 600mm

**EASY FS5GG 8660 S RX**

Código: 111580000

EAN: 8434778004168

- Libre instalación
- Acero inoxidable
- Capelo curvo de cristal templado con cierre suave
- Puerta con acabado reflex de doble cristal
- 6 Quemadores de alta eficiencia (47,084 BTU)
- 3 parrillas superiores profesionales de hierro fundido
- Encendido electrónico de botón para quemadores superiores y horno
- Esmalte interior CrystalClean® Black
- Energía eléctrica: 127v/60Hz

MEDIDAS EXTERIORES

Alto 900mm Ancho 760mm Profundo 600mm

**EASY FS 565 4G X**

Código: 40297431

EAN: 8421152124284

- Libre instalación
- Acero inoxidable
- Capelo de cristal templado
- Puerta con acabado reflex de doble cristal
- 4 Quemadores de alta eficiencia (29,438 BTU)
- 2 parrillas superiores profesionales de hierro fundido
- Timer mecánico
- Energía eléctrica: 110v/60Hz

MEDIDAS EXTERIORES

Alto 900mm Ancho 510mm Profundo 530mm

Tu mejor aliado

Los lavavajillas Teka son la solución perfecta para mantener tu vajilla nueva y reluciente como el primer día, gracias a sus innovadoras funciones. Elige entre los modelos de empotre y los de libre instalación, el que más se ajuste a tus necesidades diarias.



Mayor espacio y ahorro

Los lavavajillas Teka mejoran la organización de los platos y optimizan al máximo el espacio. Además, están diseñados con tecnología de vanguardia para el mejor resultado en limpieza y cuidado de la vajilla.

Tercer rociador

Un tercer difusor en la parte superior del lavavajillas para una limpieza profunda y mejor enjuague de la cesta superior.

LAVAVAJILLAS DE EMPOTRE



TOTAL DW8 57 FIM-D

Código: 40782128
EAN: 8421152142219



- Empotre
- Puerta en acero inoxidable con antihuella
- Programas de lavado: 9
- Capacidad: 13 cubiertos
- Programa ECO
- Programa de media carga
- Sistema de seguridad AQUASTOP
- Energía eléctrica: 120v/60Hz

MEDIDAS EXTERIORES

Alto 815-865mm Ancho 598mm Profundo 565mm



TOTAL DW8 57 FIM

Código: 40782127
EAN: 8421152141960



- Empotre
- Puerta con exterior panelable (sin jaladera)
- Programas de lavado: 9
- Capacidad: 13 cubiertos
- Programa ECO
- Programa de media carga
- Sistema de seguridad AQUASTOP
- Energía eléctrica: 120v/60Hz

MEDIDAS EXTERIORES

Alto 815-865mm Ancho 598mm Profundo 550mm



SAL

Código: 111745
EAN: 8421152117439

- Sal para lavavajillas de uso doméstico
- Alto grado de concentración
- Incluye pala dispensadora
- Contenido neto: 5kg

MEDIDAS EXTERIORES

Diametro 230mm Alto 195mm

LAVAVAJILLAS DE LIBRE INSTALACIÓN



MAESTRO LP8 850 M

Código: 40782510
EAN: 8421152141953



- Libre instalación
- Puerta en acero inoxidable antihuella
- Programas de lavado: 6
- Capacidad: 14 cubiertos
- Programa ECO
- Programa rápido 40 min
- Programa de media carga
- Sistema de seguridad AQUASTOP
- Energía eléctrica: 120v/60Hz

MEDIDAS EXTERIORES

Alto 845mm Ancho 598mm Profundo 600mm



TOTAL LP8 820 M SILVER

Código: 40782371
EAN: 8421152141984



- Libre instalación
- Color: Silver
- Programas de lavado: 6
- Capacidad: 12 cubiertos
- Bloqueo de seguridad para niños
- Programa ECO
- Programa de media carga
- Energía eléctrica: 120v/60Hz

MEDIDAS EXTERIORES

Alto 845mm Ancho 598mm Profundo 610mm

**MAESTRO RFD 77820 GBK**

Código: 113430016

EAN: 8434778003871



- French Door Gourmet
- Cristal negro
- Panel de mandos con display digital exterior
- Capacidad: 20 Cu. Ft.
- Manijas integradas
- IONCLEAN filtro iónico de plasma antibacterial
- Función Súper en refrigerador y congelador
- Iluminación LED curva 3D / Iluminación LED en congelador
- Sistema de enfriamiento Triple Cool Flow
- Energía eléctrica: 115v/60Hz

MEDIDAS EXTERIORES

Alto 1.898mm Ancho 833mm Profundo 685mm

Compresor de alta eficiencia

Siente la paz en tu hogar. Menor consumo y más silencio gracias al compresor de alta eficiencia. Este compresor produce menos fricción y tiene un menor consumo, siendo así más silencioso y duradero. Queremos preservar la tranquilidad y el silencio en tu hogar con la tecnología más avanzada.

Gourmet Box

La precisión es mantener la comida a la temperatura perfecta

Tu comida se mantiene fresca por más tiempo a la temperatura ideal. La tecnología más avanzada del cajón 0°C Gourmet Box, un cajón con deslizamiento telescópico, te permite elegir la temperatura con un rango entre -2°C y 3°C, a través de una pantalla en la parte superior. Bienvenidos al bienestar.

Tecnología IonClean

La tecnología IonClean crea iones negativos que neutralizan las bacterias y las partículas de mal olor. El aire dentro del refrigerador será óptimo y siempre fresco y sin olores

**MAESTRO RMF 77920 SS**

Código: 113430014

EAN: 8434778003857



- Four Door
- Acero inoxidable con antihuella
- Panel de mandos con display digital exterior
- Capacidad: 23 Cu. Ft.
- Compresor inverter
- ION CLEAN filtro iónico de plasma antibacterial
- Función Súper en refrigerador y congelador
- Modo vacaciones
- Iluminación LED curva 3D
- Sistema de enfriamiento Triple CoolFlow
- Energía eléctrica: 115v/60Hz

MEDIDAS EXTERIORES

Alto 1.935mm Ancho 905mm Profundo 775mm

**TOTAL RMF 74810 SS**

Código: 113430015

EAN: 8434778003864



- Four Door
- Acero inoxidable con antihuella
- Panel de mandos con display digital exterior
- Capacidad: 19 Cu. Ft.
- Manijas integradas
- Función Súper en refrigerador y congelador
- Modo vacaciones
- Iluminación LED
- Sistema de enfriamiento Dual Cool Flow
- Energía eléctrica: 115v/60Hz

MEDIDAS EXTERIORES

Alto 1.780mm Ancho 833mm Profundo 740mm

**TOTAL NFL 340**

Código: 40672012

UPC: 8421152156896



- Bottom Freezer
- Acero inoxidable con antihuella
- Puertas reversibles
- Capacidad: 12 Cu. Ft.
- Manijas exteriores de aluminio
- Función Súper en refrigerador
- Iluminación LED
- Sistema de enfriamiento Cool Flow
- Energía eléctrica: 115v/60Hz

MEDIDAS EXTERIORES

Alto 1.880mm Ancho 600mm Profundo 610mm

**MAESTRO RV 51C**

Código: 40682102

EAN: 8421152138908

- Enfriador de vinos
- Acero inoxidable con antihuella
- Capacidad: 150 L / 51 botellas
- Vidrio con protección de rayos UV
- Rangos de temperatura:
 - Superior: 5-13 °C
 - Inferior: 12-18 °C
- Filtro de carbón activo
- Cerradura con llave
- Energía eléctrica: 110-127v/50-60Hz

MEDIDAS EXTERIORES

Alto 820mm Ancho 595mm Profundo 575mm



NUEVO

EASY RSR 10520 GBK

Código: 113320001

EAN: 8434778013184

- Refrigerador Frigobar
- Acabado: Cristal negro
- Puerta Reversible
- Capacidad: 4 Cu. Ft.
- Características refrigerador:
 - Rango de temperatura: 1 a 10°C
 - Compartimentos en puerta: 3
- Características congelador:
 - Rango de temperatura: TBC °C
- Energía eléctrica: 115v/60Hz

MEDIDAS EXTERIORES

Alto 865mm Ancho 510mm Profundo 460mm

Más que un fregadero

Lifetime Warranty

Fregaderos con garantía ilimitada de por vida

Más de 90 años de experiencia en la fabricación de fregaderos nos permite ofrecer la mejor garantía.

En Teka, tenemos tanta confianza en nuestros estándares de calidad que ofrecemos una garantía de por vida ilimitada en todos nuestros modelos de fregaderos de acero inoxidable.

Visita teka.com para más información.



SilentSmart, el protagonista silencioso

Las almohadillas de amortiguación de sonido son el mejor socio de los fregaderos Teka, son capaces de reducir sustancialmente el ruido del agua cuando corre o gotea en el fregadero.



FREGADEROS

INNOVACIÓN

FREGADEROS TRIPLE MOUNT



Disponible Abril 2021

NUEVO

MAESTRO FLEXLINEA RS15 50.40 SQ BRASS

Código: 115000023
EAN: 8434778004700

- **Instalación:** Triple mount (Empotrar/ Submontar / Integración)
- Acero inoxidable + PVD Dorado
- Acabado: PVD Dorado
- Radio cubeta R15 para facilitar la limpieza y evacuación del agua
- Silentsmart (reduce 50% el ruido)
- Incluye:
 - Contracanasta
 - Tapa decorativa
 - Sifón
 - Grapas para instalación

MEDIDA EXTERIOR
Largo 540mm Ancho 440mm
MEDIDA CUBETA
Largo 500mm Ancho 400mm Profundo 200mm



Disponible Abril 2021

NUEVO

MAESTRO FLEXLINEA RS15 50.40 SQ TITANIUM

Código: 115000024
EAN: 8434778004717

- **Instalación:** Triple mount (Empotrar/ Submontar / Integración)
- Acero inoxidable + PVD Titanium
- Acabado: PVD Titanium
- Radio cubeta R15 para facilitar la limpieza y evacuación del agua
- Silentsmart (reduce 50% el ruido)
- Incluye:
 - Contracanasta
 - Tapa decorativa
 - Sifón
 - Grapas para instalación

MEDIDA EXTERIOR
Largo 540mm Ancho 440mm
MEDIDA CUBETA
Largo 500mm Ancho 400mm Profundo 200mm



METALLIC EDITION

Acabado PVD*



Mayor resistencia




Acabado antihuellas



Cubetas con profundidad de 20cm

Los nuevos fregaderos de PVD se adaptan a las nuevas tendencias con colores brillantes y atractivos. Alcanza el perfecto equilibrio entre diseño y robustez en dos colecciones inesperadas: Brass y Titanium.

* 2 años de garantía en acabado PVD



Tekaway

Plug & Play



El kit incluye:




Fregadero



Grifo



Accesorios



Consulta cada modelo de Tekaway para identificar los accesorios que incluye.



MAESTRO R15 50.40 BK

Código: 115000038

EAN: 8434778010121

Monomando extraíble

- Negro
- Función: Chorro
- Aireador anti-cal
- Presión de funcionamiento: 1-5 Bar

Fregadero, instalación submontar

- Acero inoxidable
- Acabado: Pulido
- Medidas (mm): Exteriores (L x A), 540 x 440
- Cubeta (L x A x P), 500 x 400 x 200
- Incluye: Contracanasta 3 1/2", escurridor de acero inoxidable



MAESTRO DM 33.22 2C 9 MJ

Código: 40136912

EAN: 8421152149867

Monomando extraíble alto

- Tipo acero inoxidable
- Funciones: Chorro y regadera
- Aireador anti-cal
- Presión de funcionamiento: 2-5 Bar

Fregadero, instalación submontar / empotrar

- Acero inoxidable
- Acabado: Pulido
- Medidas (mm): Exteriores (L x A), 840 x 560 (33" x 22")
- Cubeta (L x A x P), 435 x 479 x 228
- Cubeta auxiliar (L x A x P), 285 x 415 x 204
- Incluye: Contracanasas 3 1/2", canastilla y escurridor de acero inoxidable



MAESTRO DM 33.22 1C 938

Código: 115010009

UPC: 8434778010145

Monomando extraíble alto

- Tipo acero inoxidable
- Funciones: Chorro y regadera
- Aireador anti-cal
- Presión de funcionamiento: 2-5 Bar

Fregadero, instalación submontar / empotrar

- Acero inoxidable
- Acabado: Pulido
- Medidas (mm): Exteriores (L x A), 840 x 560 (33" x 22")
- Cubeta (L x A x P), 760 x 479-395 x 204 (30" x 19" - 6" x 8")
- Incluye: Contracanasta 3 1/2", canastilla y escurridor de acero inoxidable



MAESTRO DM 33.22 1C 978

Código: 115010008

EAN: 8434778010138

Monomando extraíble

- Tipo acero inoxidable
- Funciones: Chorro y regadera
- Aireador anti-cal
- Presión de funcionamiento: 2-5 Bar

Fregadero, instalación submontar / empotrar

- Acero inoxidable
- Acabado: Pulido
- Medidas (mm): Exteriores (L x A), 840 x 560 (33" x 22")
- Cubeta (L x A x P), 760 x 479-395 x 204 (30" x 19" - 6" x 8")
- Incluye: Contracanasta 3 1/2", canastilla y escurridor de acero inoxidable



TOTAL 33.22 2C 7 MJ

Código: 40136910

UPC: 8421152149843

Monomando extraíble

- Tipo acero inoxidable
- Funciones: Chorro y regadera
- Aireador anti-cal
- Presión de funcionamiento: 2-5 Bar

Fregadero, instalación empotrar

- Acero inoxidable
- Acabado: Pulido
- Medidas (mm): Exteriores (L x A), 840 x 560 (33" x 22")
- Cubeta (L x A x P), 360 x 417 x 178 (7")
- Incluye: Contracanasas 3 1/2", canastilla y escurridor de acero inoxidable



NUEVO

TOTAL 800.510 1C 1E HD I/D

Código: 115120010 (IZQ) / 115120009 (DER)

EAN: 8434777003797 (IZQ) / 8434778008838 (DER)

Monomando

- Acabado: Cromo
- Bimando
- Aireador anti-cal
- Presión de funcionamiento: 2-5 Bar

Fregadero, instalación empotrar

- Acero inoxidable
- Acabado: Satin
- Medidas (mm): Exteriores (L x A), 800 x 510 (31" x 20")
- Cubeta (L x A x P), 400 x 340 x 150
- Incluye: Contracanasta TKM



MAESTRO ZENIT R15 1 1/2 C 1E

Código: 13139008 (IZQ) / 13139007 (DER)
EAN: 8421152148099 (IZQ) / 8421152148082 (DER)

- **Instalación empotre / integración**
- Acero inoxidable
- Acabado: Pulido
- Incluye:
 - Contracanas 3 1/2" con rebosadero decorativo
 - Desagüe automático
 - Sifón / Cespól
 - Tapas decorativas cuadradas para desagüe
 - Dispensador de jabón
 - Tabla de bambú para corte
 - Colador en acero inoxidable
 - Grapas para instalación



MEDIDA EXTERIOR

Largo 1.000mm **Ancho** 520mm

MEDIDA CUBETA

Largo 400mm **Ancho** 400mm **Profundo** 200mm

MEDIDA CUBETA AUXILIAR

Largo 180mm **Ancho** 400mm **Profundo** 140mm

Zenit Series

Estación de trabajo multifunción

Las series Zenit se distinguen por su versatilidad y porque ponen orden en tu cocina. Es un área de preparación de alimentos con accesorios ergonómicos perfectos para cortar, lavar, cocinar, servir y... ¡disfrutar!

Set de cocina Zenit:



MAESTRO ZENIT R15 2B 86

Código: 13139006
EAN: 8421152146323

- **Instalación empotre / integración**
- Acero inoxidable
- Acabado: Pulido
- Incluye:
 - Contracanas 3 1/2" con rebosadero decorativo
 - Desagüe automático
 - Sifón / Cespól
 - Tapas decorativas cuadradas para desagüe
 - Dispensador de jabón
 - Tabla de bambú para corte
 - Colador en acero inoxidable
 - Grapas para instalación



MEDIDA EXTERIOR

Largo 860mm **Ancho** 520mm

MEDIDA CUBETAS

Largo 400mm **Ancho** 400mm **Profundo** 200mm



MAESTRO ZENIT R15 1C 1E 86

Código: 13139005 (IZQ) / 13139004 (DER)
EAN: 8421152146316 (IZQ) / 8421152146309 (DER)

- **Instalación empotre / integración**
- Acero inoxidable
- Acabado: Pulido
- Incluye:
 - Contracanas 3 1/2" con rebosadero decorativo
 - Desagüe automático
 - Sifón / Cespól
 - Tapas decorativas cuadradas para desagüe
 - Dispensador de jabón
 - Tabla de bambú para corte
 - Colador en acero inoxidable
 - Grapas para instalación



MEDIDA EXTERIOR

Largo 860mm **Ancho** 520mm

MEDIDA CUBETA

Largo 400mm **Ancho** 400mm **Profundo** 200mm



MAESTRO ZENIT R15 1B

Código: 13139001
EAN: 8421152146279

- **Instalación empotre / integración**
- Acero inoxidable
- Acabado: Pulido
- Incluye:
 - Contracanas 3 1/2" con rebosadero decorativo
 - Desagüe automático
 - Sifón / Cespól
 - Tapas decorativas cuadradas para desagüe
 - Dispensador de jabón
 - Tabla de bambú para corte
 - Colador en acero inoxidable
 - Grapas para instalación



MEDIDA EXTERIOR

Largo 600mm **Ancho** 520mm

MEDIDA CUBETA

Largo 500mm **Ancho** 400mm **Profundo** 200mm



MAESTRO DM 33.22 2C 9"

Código: 08741112

- **Instalación submontar / empotrar**
- Acero inoxidable
- Acabado: Pulido
- Incluye:
 - Contracanas 3 1/2" TKM



MEDIDA EXTERIOR

Largo 840mm **Ancho** 560mm (33" x 22")

MEDIDA CUBETA

Largo 435mm **Ancho** 479mm **Profundo** 228mm

MEDIDA CUBETA AUXILIAR

Largo 285mm **Ancho** 415mm **Profundo** 204mm



MAESTRO DM 33.22 1C 8"

Código: 08731112

- **Instalación submontar / empotrar**
- Acero inoxidable
- Acabado: Pulido
- Incluye:
 - Contracana 3 1/2" TKM



MEDIDA EXTERIOR

Largo 840mm **Ancho** 560mm (33" x 22")

MEDIDA CUBETA

Largo 760mm **Ancho** 479-395mm **Profundo** 204mm



Disponible Abril 2021

NUEVO

EASY STARBRIGHT 45 E-XN 1B RND

Código: 115020014
EAN: 8434778015935

- **Instalación submontar / empotrar**
- Acero inoxidable
- Acabado: Mate
- Incluye:
 - Contracana 3 1/2" TKM-R



MEDIDA EXTERIOR

Largo Ø 450mm

MEDIDA CUBETA

Largo Ø 390mm **Profundo** 160mm



Fregaderos de tegranite con garantía de 10 años



Tegranite+

El héroe de la cocina

Los fregaderos Tegrante+ de Teka han evolucionado creando un área de trabajo perfecta para los chefs de la casa con la innovación, la practicidad y lo funcional en la cocina.



Superficie a prueba de arañazos, alta resistencia a impactos y temperaturas altas



Superficie fácil de limpiar que no deja rastro de bacterias



Protección anti-bacterias enriquecida con iones de plata que repele los microorganismos



Fregaderos fabricados con un material resistente a las huellas y malos olores




MAESTRO SQUARE 760 TG B

Código: 115260024
EAN: 8434778007220

- Instalación submontar
- Tegranite color negro de fácil limpieza
- Peso: 10.8 kg
- Incluye:
 - Contracanas 3 1/2" (sin tubo ceja)



MEDIDA EXTERIOR
Largo 760mm Ancho 435mm
MEDIDA CUBETAS
Largo 343mm Ancho 395mm Profundo 200mm



MAESTRO SQUARE 72.40 TG B

Código: 115230015
EAN: 8434778007329

- Instalación submontar
- Tegranite color negro de fácil limpieza
- Peso: 10.8 kg
- Incluye:
 - Contracana 3 1/2" (sin tubo ceja)



MEDIDA EXTERIOR
Largo 760mm Ancho 440mm
MEDIDA CUBETA
Largo 720mm Ancho 400mm Profundo 200mm



MAESTRO SQUARE 50.40 TG B

Código: 115230020
EAN: 8434778007374

- Instalación submontar
- Tegranite color negro de fácil limpieza
- Peso: 8.1 kg
- Incluye:
 - Contracana 3 1/2" (sin tubo ceja)



MEDIDA EXTERIOR
Largo 540mm Ancho 440mm
MEDIDA CUBETA
Largo 500mm Ancho 400mm Profundo 200mm



MAESTRO SQUARE 760 TG SG

Código: 115260025
EAN: 8434778007237

- Instalación submontar
- Tegranite color stone gray de fácil limpieza
- Peso: 10.8 kg
- Incluye:
 - Contracanas 3 1/2" (sin tubo ceja)



MEDIDA EXTERIOR
Largo 760mm Ancho 435mm
MEDIDA CUBETAS
Largo 343mm Ancho 395mm Profundo 200mm



MAESTRO SQUARE 72.40 TG SG

Código: 115230016
EAN: 8434778007336

- Instalación submontar
- Tegranite color stone gray de fácil limpieza
- Peso: 10.8 kg
- Incluye:
 - Contracana 3 1/2" (sin tubo ceja)



MEDIDA EXTERIOR
Largo 760mm Ancho 440mm
MEDIDA CUBETA
Largo 720mm Ancho 400mm Profundo 200mm



MAESTRO SQUARE 50.40 TG SG

Código: 115230021
EAN: 8434778007381

- Instalación submontar
- Tegranite color stone gray de fácil limpieza
- Peso: 8.1 kg
- Incluye:
 - Contracana 3 1/2" (sin tubo ceja)



MEDIDA EXTERIOR
Largo 540mm Ancho 440mm
MEDIDA CUBETA
Largo 500mm Ancho 400mm Profundo 200mm



MAESTRO SQUARE 760 TG W

Código: 115260028
EAN: 8434778007268

- Instalación submontar
- Tegrante color blanco de fácil limpieza
- Peso: 10.8 kg
- Incluye:
 - Contracanas 3¹/₂" (sin tubo ceja)



MEDIDA EXTERIOR
Largo 760mm Ancho 435mm
MEDIDA CUBETAS
Largo 343mm Ancho 395mm Profundo 200mm

MAESTRO SQUARE 72.40 TG W

Código: 115230019
EAN: 8434778007367

- Instalación submontar
- Tegrante color blanco de fácil limpieza
- Peso: 10.8 kg
- Incluye:
 - Contracana 3¹/₂" (sin tubo ceja)



MEDIDA EXTERIOR
Largo 760mm Ancho 440mm
MEDIDA CUBETA
Largo 720mm Ancho 400mm Profundo 200mm

MAESTRO SQUARE 50.40 TG W

Código: 115230024
EAN: 8434778007411

- Instalación submontar
- Tegrante color blanco de fácil limpieza
- Peso: 8.1 kg
- Incluye:
 - Contracana 3¹/₂" (sin tubo ceja)



MEDIDA EXTERIOR
Largo 540mm Ancho 440mm
MEDIDA CUBETA
Largo 500mm Ancho 400mm Profundo 200mm

MAESTRO BE LINEA RS15 40.40

Código: 115000007
EAN: 8434778004328

- Instalación submontar
- Acero inoxidable
- Acabado: Pulido
- Incluye:
 - Contracana 3¹/₂" (sin tubo ceja) y rebosadero con tapa decorativa



MEDIDA EXTERIOR
Largo 440mm Ancho 440mm
MEDIDA CUBETA
Largo 400mm Ancho 400mm Profundo 200mm

TOTAL BE 2C D 940 (TU 37.20)

Código: 10125085
EAN: 8421152039175

- Instalación submontar
- Acero inoxidable
- Acabado: Pulido
- Incluye:
 - Contracanas 3¹/₂" (sin tubo ceja)



MEDIDA EXTERIOR
Largo 941mm Ancho 530mm (37" x 20")
MEDIDA CUBETAS
Largo 421mm Ancho 466mm Profundo 250mm

TOTAL BE 2C 845 (TU 33.18)

Código: 10125048
EAN: 8421152032336

- Instalación submontar
- Acero inoxidable
- Acabado: Pulido
- Incluye:
 - Contracanas 3¹/₂" TKM



MEDIDA EXTERIOR
Largo 845mm Ancho 470mm (33" x 18")
MEDIDA CUBETA
Largo 406mm Ancho 406mm Profundo 250mm
MEDIDA CUBETA AUXILIAR
Largo 340mm Ancho 406mm Profundo 200mm



MAESTRO BE LINEA RS15 2C 860

Código: 115030006
EAN: 8434778004267

- Instalación submontar
- Acero inoxidable
- Acabado: Pulido
- Incluye:
 - Contracanas 3¹/₂" (sin tubo ceja) y rebosadero con tapa decorativa



MEDIDA EXTERIOR
Largo 860mm Ancho 440mm
MEDIDA CUBETAS
Largo 400mm Ancho 400mm Profundo 200mm

MAESTRO BE LINEA RS15 71.40

Código: 115000004
EAN: 8434778004298

- Instalación submontar
- Acero inoxidable
- Acabado: Pulido
- Incluye:
 - Contracana 3¹/₂" (sin tubo ceja) y rebosadero con tapa decorativa



MEDIDA EXTERIOR
Largo 747mm Ancho 437mm
MEDIDA CUBETA
Largo 710mm Ancho 400mm Profundo 200mm

MAESTRO BE LINEA RS15 50.40

Código: 115000005
EAN: 8434778004304

- Instalación submontar
- Acero inoxidable
- Acabado: Pulido
- Incluye:
 - Contracana 3¹/₂" (sin tubo ceja) y rebosadero con tapa decorativa



MEDIDA EXTERIOR
Largo 540mm Ancho 440mm
MEDIDA CUBETA
Largo 500mm Ancho 400mm Profundo 200mm

TOTAL BE 2C 880 (TU 34.18 R)

Código: 10125042
EAN: 8421152039175

- Instalación submontar
- Acero inoxidable
- Acabado: Pulido
- Incluye:
 - Contracanas 3¹/₂" TKM



MEDIDA EXTERIOR
Largo 879mm Ancho 470mm (34" x 18")
MEDIDA CUBETA
Largo 406mm Ancho 406mm Profundo 250mm
MEDIDA CUBETA AUXILIAR
Largo 400mm Ancho 340mm Profundo 200mm

TOTAL BE 2C 785 (TU 30.18 R)

Código: 10125023
EAN: 8421152031975

- Instalación submontar
- Acero inoxidable
- Acabado: Pulido
- Incluye:
 - Contracanas 3¹/₂" TKM



MEDIDA EXTERIOR
Largo 785mm Ancho 470mm (30" x 18")
MEDIDA CUBETA
Largo 406mm Ancho 406mm Profundo 250mm
MEDIDA CUBETA AUXILIAR
Largo 280mm Ancho 406mm Profundo 180mm

TOTAL BE 2C 780 (TU 30.18)

Código: 10125051
EAN: 8421152032367

- Instalación submontar
- Acero inoxidable
- Acabado: Pulido
- Incluye:
 - Contracanas 3¹/₂" TKM



MEDIDA EXTERIOR
Largo 779mm Ancho 464mm (30" x 18")
MEDIDA CUBETAS
Largo 340mm Ancho 400mm Profundo 200mm



Disponible Mayo 2021



Disponible Mayo 2021

NUEVO

MAESTRO ELIGO ELX 680

Código: 135000015
EAN: 7393069024715

- Instalación submontar
- Acero inoxidable
- Acabado: Pulido
- Incluye:
 - Grapas para instalación
 - Sifón / Cespól
 - Colador
 - Tabla de cortar
 - Cesta para cubiertos
 - Muro de Eligo

MEDIDA EXTERIOR
Largo 720mm Ancho 400mm
MEDIDA CUBETA
Largo 680mm Ancho 360mm Profundo 180mm

NUEVO

MAESTRO ELIGO ELX 480

Código: 135000015
EAN: 7393069024708

- Instalación submontar
- Acero inoxidable
- Acabado: Pulido
- Incluye:
 - Grapas para instalación
 - Sifón / Cespól
 - Colador
 - Tabla de cortar
 - Cesta para cubiertos

MEDIDA EXTERIOR
Largo 520mm Ancho 400mm
MEDIDA CUBETA
Largo 480mm Ancho 360mm Profundo 180mm


Eligo

Innovación de una larga tradición de artesanía.

Un fregadero que está diseñado para las necesidades reales de la cocina, con una gama de funciones inteligentes e innovadoras. Inspirado en una larga tradición industrial **hecho en escandinavia.**



Accesorios Eligo:



TOTAL BE 79.43 (TU 31.19)

Código: 10125114
EAN: 8421152055991

- Instalación submontar
- Acero inoxidable
- Acabado: Pulido
- Incluye:
 - Contracanas 3 1/2" (sin tubo ceja)



MEDIDA EXTERIOR
Largo 787mm Ancho 482mm (31" x 19")
MEDIDA CUBETA
Largo 736mm Ancho 431mm Profundo 250mm

TOTAL BE 52.46 D (TU 23.20 D)

Código: 10125078
EAN: 8421152035214

- Instalación submontar
- Acero inoxidable
- Acabado: Pulido
- Incluye:
 - Contracanasta 3 1/2" TKM



MEDIDA EXTERIOR
Largo 584mm Ancho 530mm (23" x 20")
MEDIDA CUBETA
Largo 520mm Ancho 466mm Profundo 250mm

TOTAL BE - 50.40 PLUS

Código: 115010003
EAN: 8434778003451

- Instalación submontar
- Acero inoxidable
- Acabado: Pulido
- Incluye:
 - Contracanasta 3 1/2" TKM



MEDIDA EXTERIOR
Largo 500mm Ancho 400mm
MEDIDA CUBETA
Largo 496mm Ancho 396mm Profundo 200mm



TOTAL BE 40.40.25

Código: 10125019
EAN: 8421152031148

- Instalación submontar
- Acero inoxidable
- Acabado: Pulido
- Incluye:
 - Contracanasta 3 1/2" (sin tubo ceja)



MEDIDA EXTERIOR
Largo 433mm Ancho 433mm
MEDIDA CUBETA
Largo 406mm Ancho 406mm Profundo 250mm

TOTAL BE 50.40

Código: 10125011
EAN: 8421152030004

- Instalación submontar
- Acero inoxidable
- Acabado: Pulido
- Incluye:
 - Contracanasta 3 1/2" (sin tubo ceja)



MEDIDA EXTERIOR
Largo 522mm Ancho 422mm
MEDIDA CUBETA
Largo 500mm Ancho 400mm Profundo 155mm

EASY BASICO 400 1C

Código: 10124030
EAN: 8421152114186

- Instalación submontar
- Acero inoxidable
- Acabado: Mate
- Incluye:
 - Contracanasta 3 1/2" TKM C-R con rebosadero



MEDIDA EXTERIOR
Largo 435.4mm Ancho 435.4mm
MEDIDA CUBETA
Largo 406mm Ancho 406mm Profundo 180mm



EASY BE 42.40.16

Código: 10103100
EAN: 8421152034842

- Instalación submontar
- Acero inoxidable
- Acabado: Pulido
- Incluye:
 - Contracanasta 3 1/2" TKM

CESTA 320.380

Código: 40199037
EAN: 8421152026656

- Canastilla para fregadero
- Acabado: Acero inoxidable
- Incluye escurridor de platos
- Medidas (mm):
 - Exteriores (L x A x P), 320 x 380 x 145

CESTA 340

Código: 40199039
EAN: 8421152026670

- Canastilla para fregadero
- Acabado: Acero inoxidable
- Incluye escurridor de platos
- Medidas (mm):
 - Exteriores (L x P), Ø 340 x 145



MEDIDA EXTERIOR
Largo 442mm Ancho 422mm
MEDIDA CUBETA
Largo 420mm Ancho 400mm Profundo 155mm



TOTAL BAHÍA 1C PLUS

Código: 12127001
EAN: 8421152069592

- Instalación empotrar
- Acero inoxidable
- Acabado: Pulido
- Incluye:
 - Contracanasta 3 1/2" con rebosadero
 - Desagüe automático y kit de instalación
 - Colador de acero inoxidable
 - Dispensador de jabón
 - Tabla de madera para cortar



MEDIDA EXTERIOR
Largo 860mm Ancho 500mm
MEDIDA CUBETA
Largo 736mm Ancho 431mm Profundo 200mm

TOTAL BAHÍA 1C

Código: 40150000
EAN: 8421152744482

- Instalación empotrar
- Acero inoxidable
- Acabado: Pulido
- Incluye:
 - Contracanasta 3 1/2" con rebosadero y kit de instalación
 - Colador de acero inoxidable



MEDIDA EXTERIOR
Largo 800mm Ancho 500mm
MEDIDA CUBETA
Largo 715mm Ancho 415mm Profundo 220mm

TOTAL PRINCESS 1 1/2 C 1E I/D

Código: 40109103
EAN: 8421152736036

- Instalación empotrar
- Acero inoxidable
- Acabado: Pulido
- Incluye:
 - Contracanastas 3 1/2" (sin tubo ceja)



MEDIDA EXTERIOR
Largo 1.000mm Ancho 500mm
MEDIDA CUBETA
Largo 340mm Ancho 420mm Profundo 162mm
MEDIDA CUBETA AUXILIAR
Largo 185mm Ancho 280mm Profundo 133mm



TOTAL 1400.510 2C 1E I/D

1Ø Código: 08471112 (IZQ) / 08481112 (DER)
3Ø Código: 08471132 (IZQ) / 08481132 (DER)

- Instalación empotrar
- Acero inoxidable
- Acabado: Pulido



MEDIDA EXTERIOR
Largo 1400mm Ancho 510mm
MEDIDA CUBETAS
Largo 400mm Ancho 340mm Profundo 155mm

TOTAL 1400.510 1C 2E

1Ø Código: 08491112
3Ø Código: 08491132

- Instalación empotrar
- Acero inoxidable
- Acabado: Pulido



MEDIDA EXTERIOR
Largo 1400mm Ancho 510mm
MEDIDA CUBETAS
Largo 340mm Ancho 400mm Profundo 155mm

TOTAL 840.560 2C (33.22) 8"

8" 1Ø Código: 08111112
8" 3Ø Código: 08111132

- Instalación empotrar
- Acero inoxidable
- Acabado: Pulido



MEDIDA EXTERIOR
Largo 840mm Ancho 560mm (33" x 22")
MEDIDA CUBETAS
Largo 360mm Ancho 417mm Profundo 204mm

Triturador Teka

Práctico, cómodo, silencioso y seguro

TR 1500

Código: 40197310
EAN: 8421152115107

- Triturador de alimentos
- Diseño compacto
- Sistema de fácil montaje
- Motor magnético de alta velocidad: 1/2 HP
- Interruptor neumático
- Voltaje: 120 V
- Frecuencia: 60 Hz



Diseñado para cualquier tipo de fregadero Teka. Solo necesita una válvula de 3 1/2" además de una toma de tierra para su instalación



Un desagüe de 50 mm es la medida deseada para instalar el triturador.



Pueden eliminar prácticamente cualquier tipo de residuo orgánico, hasta los huesos de pollo. Evitar restos de conchas de algunos moluscos y alimentos con fibras o excesivamente grasientos, como las pieles de plátano o las hojas de cebolla.





Disponible Abril 2021


NUEVO

TOTAL UNIVERSE 80 T-XP 2B 1D

Código: 115170002
EAN: 8434778015140

- Instalación empotrar
- Acero inoxidable
- Acabado: Pulido
- Reversible
- Incluye:
 - Contracanas TKM C-R
 - Grapas de instalación

MEDIDA EXTERIOR
Largo 1.160mm Ancho 500mm
MEDIDA CUBETAS
Largo 340mm Ancho 400mm Profundo 160mm



Disponible Abril 2021


NUEVO

TOTAL UNIVERSE 60 T-XP 1 1/2 B 1D

Código: 115140002
EAN: 8434778015126

- Instalación empotrar
- Acero inoxidable
- Acabado: Pulido
- Reversible
- Incluye:
 - Contracana TKM
 - Contracana TKM C-R
 - Grapas de instalación

MEDIDA EXTERIOR
Largo 1.000mm Ancho 500mm
MEDIDA CUBETA
Largo 340mm Ancho 400mm Profundo 160mm
MEDIDA CUBETA AUXILIAR
Largo 170mm Ancho 320mm Profundo 110mm



Disponible Abril 2021

NUEVO

TOTAL UNIVERSE 50 T-XP 1B 1D MAX

Código: 115110020
EAN: 8434778015041

- Instalación empotrar
- Acero inoxidable
- Acabado: Pulido
- Reversible
- Incluye:
 - Contracana TKM C-R
 - Grapas de instalación

MEDIDA EXTERIOR
Largo 860mm Ancho 500mm
MEDIDA CUBETA
Largo 406mm Ancho 406mm Profundo 190mm



Universe

La grandeza de los pequeños detalles



Calidad y durabilidad con acero inoxidable (AISI 304)



Cubetas con mayor profundidad de hasta 19.5 cm



Cubetas más amplias y con mayor capacidad



TOTAL 840.560 2C (33.22) 7"

7" 1Ø Código: 08101112
7" 3Ø Código: 08101132

- Instalación empotrar
- Acero inoxidable
- Acabado: Pulido

MEDIDA EXTERIOR
Largo 840mm Ancho 560mm (33" x 22")
MEDIDA CUBETAS
Largo 360mm Ancho 417mm Profundo 178mm



TOTAL 950.510 1C 1E I/D

1Ø Código: 08351110 (IZQ) / 08361110 (DER)
3Ø Código: 08351130 (IZQ) / 08361130 (DER)

- Instalación empotrar
- Acero inoxidable
- Acabado: Mate

MEDIDA EXTERIOR
Largo 950mm Ancho 510mm
MEDIDA CUBETA
Largo 500mm Ancho 340mm Profundo 150mm



TOTAL 800.510 1C 1E I/D

1Ø Código: 08451112 (IZQ) / 08461112 (DER)
3Ø Código: 08451132 (IZQ) / 08461132 (DER)

- Instalación empotrar
- Acero inoxidable
- Acabado: Pulido

MEDIDA EXTERIOR
Largo 800mm Ancho 510mm
MEDIDA CUBETA
Largo 400mm Ancho 340mm Profundo 150mm



TOTAL 635.560 1C (25.22) 7"

1Ø Código: 08081112
3Ø Código: 08081132

- Instalación empotrar
- Acero inoxidable
- Acabado: Pulido

MEDIDA EXTERIOR
Largo 635mm Ancho 560mm (25" x 22")
MEDIDA CUBETA
Largo 500mm Ancho 400mm Profundo 178mm (7")



TOTAL 508.533 1C (20.21)

1Ø Código: 08071112
3Ø Código: 08071132

- Instalación empotrar
- Acero inoxidable
- Acabado: Pulido

MEDIDA EXTERIOR
Largo 508mm Ancho 533mm (20" x 21")
MEDIDA CUBETA
Largo 400mm Ancho 340mm Profundo 165mm (6 1/2")



TOTAL 381.381 1C (15.15)

C/R 1Ø Código: 08821012 C/C 1Ø Código: 08821112
C/R 2Ø Código: 08821022 C/C 2Ø Código: 08821122

- Instalación empotrar
- Acero inoxidable
- Acabado: Pulido

MEDIDA EXTERIOR
Largo 381mm Ancho 381mm (15" x 15")
MEDIDA CUBETA
Largo 300mm Ancho 258mm Profundo 153mm (6")





EASY 840.560 2C (33.22) 7\"/>

EASY 840.483 2C (33.19) 6\"/>

EASY 800.510 1C 1E I/D
 1Ø Código: 08331110 (IZQ) / 08341110 (DER)
 3Ø Código: 08331130 (IZQ) / 08341130 (DER)

EASY 100.50 1C 1E C/20 I/D
 C/C 3Ø Código: 08251131 (IZQ)
 C/C 3Ø Código: 08261131 (DER)

EASY 80.50 1C 1E C/20 I/D
 C/R 3Ø Código: 08591030 (IZQ) / 08601030 (DER)
 C/C 3Ø Código: 08591130 (IZQ) / 08601130 (DER)

- Instalación empotrar
- Acero inoxidable
- Acabado: Mate

- Instalación empotrar
- Acero inoxidable
- Acabado: Mate

- Instalación empotrar
- Acero inoxidable
- Acabado: Satin

- Instalación sobreponer
- Acero inoxidable
- Acabado: Semi pulido

- Instalación sobreponer
- Acero inoxidable
- Acabado: Mate



MEDIDA EXTERIOR
 Largo 840mm Ancho 560mm (33" x 22")
MEDIDA CUBETAS
 Largo 360mm Ancho 417mm Profundo 178mm (7")
 153mm (6")

MEDIDA EXTERIOR
 Largo 840mm Ancho 483mm (33" x 19")
MEDIDA CUBETAS
 Largo 360mm Ancho 314mm Profundo 153mm (6")

MEDIDA EXTERIOR
 Largo 800mm Ancho 510mm
MEDIDA CUBETA
 Largo 400mm Ancho 340mm Profundo 150mm

MEDIDA EXTERIOR
 Largo 1.000mm Ancho 500mm
MEDIDA CUBETA
 Largo 370mm Ancho 340mm Profundo 145mm
 Cantos de 20mm

MEDIDA EXTERIOR
 Largo 800mm Ancho 500mm
MEDIDA CUBETA
 Largo 370mm Ancho 340mm Profundo 145mm
 Cantos de 20mm



EASY 730.510 1C 1E I/D
 3Ø Código: 08031130 (IZQUIERDO)
 3Ø Código: 08041130 (DERECHO)

EASY 635.560 1C (25.22) 6\"/>

EASY 508.533 1C (20.21)
 1Ø Código: 08501110
 3Ø Código: 08501130

- Instalación empotrar
- Acero inoxidable
- Acabado: Mate

- Instalación empotrar
- Acero inoxidable
- Acabado: Satin

- Instalación empotrar
- Acero inoxidable
- Acabado: Mate



MEDIDA EXTERIOR
 Largo 730mm Ancho 510mm
MEDIDA CUBETA
 Largo 370mm Ancho 340mm Profundo 145mm

MEDIDA EXTERIOR
 Largo 635mm Ancho 560mm (25" x 22")
MEDIDA CUBETA
 Largo 500mm Ancho 400mm Profundo 150mm (6")

MEDIDA EXTERIOR
 Largo 508mm Ancho 533mm (20" x 21")
MEDIDA CUBETA
 Largo 400mm Ancho 340mm Profundo 165mm (5 1/2")



El compañero perfecto

Los grifos de cocina Teka han sido diseñados para convertirse en el complemento perfecto que otorgará a tu cocina un toque de personalidad, estilo y armonía. Además, están fabricados con los mejores materiales para que disfrutes siempre de un agua más limpia y libre de impurezas.

Garantía de 5 años



Discos de cerámica Teka

Mayor vida útil de los grifos

Todos los cartuchos de Teka utilizan discos de cerámica sinterizada de alta resistencia. Todos estos discos tienen superficies porosas que retienen la grasa por más tiempo, lo que ayuda a lograr movimientos más suaves que ayudan a prolongar la vida útil de los grifos. El engranaje operativo está aislado del agua, lo que proporciona una lubricación continua.



Cartucho de cerámica. Gran durabilidad.



Limitador de temperatura

Ahorre la energía utilizada para calentar el agua con el termorregulador que está incorporado en el cartucho.



Ahorro de agua

El cartucho incorpora un medidor de flujo ajustable para ahorrar agua.



Antiquemaduras

Olvidate de las quemaduras provocadas por el agua a altas temperaturas. Te cuidamos a ti y a tus seres queridos.



* No todos los grifos tienen reguladores de temperatura y flujo en el cartucho.

Disponible Abril 2021



NUEVO

OPERA ICO 915 B

Código: 116030032
EAN: 8434778009224

- Acabado: Dorado
- Caño giratorio
- 5 aireadores anti-calcáreos integrados en el caño
- Mangueras flexibles de alimentación incluidas
- Cartucho cerámico de gran duración
- Presión de funcionamiento: 2 - 10 bar (kg/cm²)
- Presión recomendada: 2 -5 bar (kg/cm²)
- Temperatura máxima del agua caliente: 90°C
- Peso neto: 2.6 kg



Disponible Abril 2021



NUEVO

OPERA ICO 915 T

Código: 116030031
EAN: 8434778009231

- Acabado: Titanium
- Caño giratorio
- 5 aireadores anti-calcáreos integrados en el caño
- Mangueras flexibles de alimentación incluidas
- Cartucho cerámico de gran duración
- Presión de funcionamiento: 2 - 10 bar (kg/cm²)
- Presión recomendada: 2 -5 bar (kg/cm²)
- Temperatura máxima del agua caliente: 90°C
- Peso neto: 2.6 kg



OPERA ICO 915

*Línea elegante con estilo*

Un diseño exclusivo, fresco y de última generación, enfocado a hacer más funcional una parte esencial de la cocina, el grifo. El revolucionario concepto de caño abierto con sus 5 aireadores significa un importante ahorro de agua, optimizando su flujo. Un grifo con personalidad que se adapta al estilo de tu cocina y le aporta un diseño profesional, con su llamativa estética. Nadie permanecerá indiferente a este grifo.

**INX 939**

Código: 74.939.02.00
EAN: 8421152101988

- Material: Acero inoxidable (AISI 304)
- Caño giratorio y flexible
- Aireador anti-cal
- Maneral extraíble con 2 funciones: chorro y regadera
- Mangueras flexibles de alimentación incluidas
- Cartucho cerámico de gran duración
- Presión de funcionamiento: 1 - 10 bar (kg/cm²)
- Presión recomendada: 2 -5 bar (kg/cm²)
- Temperatura máxima del agua caliente: 90 °C
- Peso neto: 3.1 kg

**INX 983**

Código: 74.983.02.00
EAN: 8421152082119

- Material: Acero inoxidable (AISI 304)
- Caño articulado y giratorio
- Aireador anti-cal
- Mangueras flexibles de alimentación incluidas
- Cartucho cerámico de gran duración
- Presión de funcionamiento: 1 - 10 bar (kg/cm²)
- Presión recomendada: 2 -5 bar (kg/cm²)
- Temperatura máxima del agua caliente: 90 °C
- Peso neto: 2.6 kg

**PRO (MY1)**

Código: 18.1610.02
EAN: 8421152043776

- Acabado: Cromo extreme glow
- Caño giratorio y flexible
- Aireador anti-cal
- Maneral extraíble con 2 funciones: chorro y regadera
- Mangueras flexibles de alimentación incluidas
- Cartucho cerámico de gran duración
- Presión de funcionamiento: 1 - 10 bar (kg/cm²)
- Presión recomendada: 2 -5 bar (kg/cm²)
- Temperatura máxima del agua caliente: 90 °C
- Peso neto: 2.9 kg

**ARK 938 I**

Código: 23.938.12.01
EAN: 8421152134191

- Acabado: Tipo acero Inoxidable
- Caño giratorio
- Aireador anti-cal
- Maneral extraíble con 1 función: chorro
- Mangueras flexibles de alimentación incluidas
- Cartucho cerámico de gran duración
- Presión de funcionamiento: 1 - 10 bar (kg/cm²)
- Presión recomendada: 2 -5 bar (kg/cm²)
- Temperatura máxima del agua caliente: 90 °C
- Peso neto: 2.4 kg

**IC 915**

Código: 33.915.02.10
EAN: 8421152090398

- Acabado: Cromo extreme glow
- Caño plano y giratorio
- Aireador anti-cal
- Mangueras flexibles de alimentación incluidas
- Cartucho cerámico de gran duración
- Presión de funcionamiento: 1 - 10 bar (kg/cm²)
- Presión recomendada: 2 -5 bar (kg/cm²)
- Temperatura máxima del agua caliente: 90 °C
- Peso neto: 2 kg

**FO 999**

Código: 62.999.02.10
EAN: 8421152143247

- Acabado: Cromo extreme glow
- Caño giratorio y flexible
- Aireador anti-cal
- Maneral extraíble con 1 función: chorro
- Mangueras flexibles de alimentación incluidas
- Cartucho cerámico de gran duración
- Presión de funcionamiento: 1 - 10 bar (kg/cm²)
- Presión recomendada: 2 -5 bar (kg/cm²)
- Temperatura máxima del agua caliente: 90 °C
- Peso neto: 2.6 kg



**CUADRO (MZ 915)**

Código: 38.9115.02
EAN: 8421152043721

- Acabado: Cromo extreme glow
- Caño giratorio
- Aireador anti-cal
- Mangueras flexibles de alimentación incluidas
- Cartucho cerámico de gran duración
- Presión de funcionamiento: 1 – 10 bar (kg/cm²)
- Presión recomendada: 2 -5 bar (kg/cm²)
- Temperatura máxima del agua caliente: 90 °C
- Peso neto: 1.6 kg

**FO 997**

Código: 62.997.02.1FN
EAN: 8421152143254

- Acabado: Cromo extreme glow
- Color de mangera: Negro
- Caño giratorio y flexible
- Aireador anti-cal
- Maneral extraíble con 1 función: chorro
- Mangueras flexibles de alimentación incluidas
- Cartucho cerámico de gran duración
- Presión de funcionamiento: 1 – 10 bar (kg/cm²)
- Presión recomendada: 2 -5 bar (kg/cm²)
- Temperatura máxima del agua caliente: 90 °C
- Peso neto: 2 kg

**FO 997**

Código: 62.997.02.1FW
EAN: 8421152143261

- Acabado: Cromo extreme glow
- Color de mangera: Blanco
- Caño giratorio y flexible
- Aireador anti-cal
- Maneral extraíble con 1 función: chorro
- Mangueras flexibles de alimentación incluidas
- Cartucho cerámico de gran duración
- Presión de funcionamiento: 1 – 10 bar (kg/cm²)
- Presión recomendada: 2 -5 bar (kg/cm²)
- Temperatura máxima del agua caliente: 90 °C
- Peso neto: 2 kg

**NUEVO****FOT 995 BK**

Código: 116030023
EAN: 8434778002102

- Acabado: Cromo + Negro
- Caño giratorio
- Aireador anti-cal
- Mangueras flexibles de alimentación incluidas
- Cartucho cerámico de gran duración
- Presión de funcionamiento: 1 – 10 bar (kg/cm²)
- Presión recomendada: 2 -5 bar (kg/cm²)
- Temperatura máxima del agua caliente: 90 °C
- Peso neto: 2.1 kg

**NUEVO****FOT 995 SG**

Código: 116030046
EAN: 8434778012828

- Acabado: Cromo + Stone Gray
- Caño giratorio
- Aireador anti-cal
- Mangueras flexibles de alimentación incluidas
- Cartucho cerámico de gran duración
- Presión de funcionamiento: 1 – 10 bar (kg/cm²)
- Presión recomendada: 2 -5 bar (kg/cm²)
- Temperatura máxima del agua caliente: 90 °C
- Peso neto: 1.7 kg

**NUEVO****FOT 995 W**

Código: 116030024
EAN: 8434778002119

- Acabado: Cromo + Blanco
- Caño giratorio
- Aireador anti-cal
- Mangueras flexibles de alimentación incluidas
- Cartucho cerámico de gran duración
- Presión de funcionamiento: 1 – 10 bar (kg/cm²)
- Presión recomendada: 2 -5 bar (kg/cm²)
- Temperatura máxima del agua caliente: 90 °C
- Peso neto: 1.2 kg

**FO 997**

Código: 62.997.02.1FA
EAN: 8421152156506

- Acabado: Cromo extreme glow
- Color de mangera: Naranja
- Caño giratorio y flexible
- Aireador anti-cal
- Maneral extraíble con 1 función: chorro
- Mangueras flexibles de alimentación incluidas
- Cartucho cerámico de gran duración
- Presión de funcionamiento: 1 – 10 bar (kg/cm²)
- Presión recomendada: 2 -5 bar (kg/cm²)
- Temperatura máxima del agua caliente: 90 °C
- Peso neto: 2 kg

**FO 997**

Código: 62.997.02.1FY
EAN: 8421152156537

- Acabado: Cromo extreme glow
- Color de mangera: Amarillo
- Caño giratorio y flexible
- Aireador anti-cal
- Maneral extraíble con 1 función: chorro
- Mangueras flexibles de alimentación incluidas
- Cartucho cerámico de gran duración
- Presión de funcionamiento: 1 – 10 bar (kg/cm²)
- Presión recomendada: 2 -5 bar (kg/cm²)
- Temperatura máxima del agua caliente: 90 °C
- Peso neto: 2 kg

**FO 985**

Código: 62.985.02.10
EAN: 8421152143278

- Acabado: Cromo extreme glow
- Caño giratorio
- Aireador anti-cal
- Mezclador para debajo de la ventana
- Retráctil con 2 posiciones: extendida (299 mm) y oculta (20 mm)
- Requiere 2 orificios de Ø35 mm
- Mangueras flexibles de alimentación incluidas
- Cartucho cerámico de gran duración
- Presión de funcionamiento: 1 – 10 bar (kg/cm²)
- Presión recomendada: 2 -5 bar (kg/cm²)
- Temperatura máxima del agua caliente: 90 °C
- Peso neto: 2.2 kg





NUEVO

AMERICA PLUS 880 BK

Código: 1780
EAN: 8421152117804



- Acabado: Negro
- Caño giratorio
- Aireador anti-cal
- Maneral extraíble con 2 funciones: chorro y regadera
- Mangueras flexibles de alimentación incluidas
- Cartucho cerámico de gran duración
- Presión de funcionamiento: 2 - 10 bar (kg/cm²)
- Presión recomendada: 2 - 5 bar (kg/cm²)
- Temperatura máxima del agua caliente: 90 °C
- Peso neto: 2.2 kg

**MC 10 PLUS 938**

Código: 97.9318.02
EAN: 8413509179870



- Acabado: Cromo extreme glow
- Caño giratorio
- Aireador anti-cal
- Maneral extraíble con 2 funciones: chorro y regadera
- Mangueras flexibles de alimentación incluidas
- Cartucho cerámico de gran duración
- Presión de funcionamiento: 1 - 10 bar (kg/cm²)
- Presión recomendada: 2 - 5 bar (kg/cm²)
- Temperatura máxima del agua caliente: 90 °C
- Peso neto: 2.1 kg

**VTK 938**

Código: 24.938.02.10
EAN: 8421152088746



- Acabado: Cromo extreme glow
- Caño giratorio
- Aireador anti-cal
- Maneral extraíble con 1 función: chorro
- Mangueras flexibles de alimentación incluidas
- Cartucho cerámico de gran duración
- Presión de funcionamiento: 1 - 5 bar (kg/cm²)
- Presión recomendada: 2 - 5 bar (kg/cm²)
- Temperatura máxima del agua caliente: 90 °C
- Peso neto: 2 kg

**MC 10 PLUS 915**

Código: 97.9115.02
EAN: 8413509176015



- Acabado: Cromo extreme glow
- Caño giratorio
- Aireador anti-cal
- Mangueras flexibles de alimentación incluidas
- Cartucho cerámico de gran duración
- Presión de funcionamiento: 1 - 10 bar (kg/cm²)
- Presión recomendada: 2 - 5 bar (kg/cm²)
- Temperatura máxima del agua caliente: 90 °C
- Peso neto: 2.2 kg

**MT PLUS (MTP 978)**

Código: 46.978.02.10
EAN: 8421152084694



- Acabado: Cromo extreme glow
- Caño giratorio
- Aireador anti-cal
- Maneral extraíble con 2 funciones: chorro y regadera
- Mangueras flexibles de alimentación incluidas
- Cartucho cerámico de gran duración
- Presión de funcionamiento: 1 - 10 bar (kg/cm²)
- Presión recomendada: 2 - 5 bar (kg/cm²)
- Temperatura máxima del agua caliente: 90 °C
- Peso neto: 1.7 kg

**MS1**

Código: 40.9113.02
EAN: 8413509194743



- Acabado: Cromo extreme glow
- Caño giratorio
- Aireador anti-cal
- Mangueras flexibles de alimentación incluidas
- Cartucho cerámico de gran duración
- Presión de funcionamiento: 1 - 10 bar (kg/cm²)
- Presión recomendada: 2 - 5 bar (kg/cm²)
- Temperatura máxima del agua caliente: 90 °C
- Peso neto: 1 kg

Disponible Mayo 2021

**SP 995 I**

Código: 55.995.02.01
EAN: 8421152134764



- Acabado: Tipo acero inoxidable
- Caño giratorio
- Aireador anti-cal
- Mangueras flexibles de alimentación incluidas
- Cartucho cerámico de gran duración
- Presión de funcionamiento: 1 - 5 bar (kg/cm²)
- Presión recomendada: 2 - 5 bar (kg/cm²)
- Temperatura máxima del agua caliente: 90 °C
- Peso neto: 1.2 kg

**IN 939**

Código: 539391280
EAN: 8413509218463



- Acabado: Cromo extreme glow
- Caño giratorio
- Aireador anti-cal
- Maneral extraíble con 2 funciones: chorro y regadera
- Mangueras flexibles de alimentación incluidas
- Cartucho cerámico de gran duración
- Presión de funcionamiento: 1 - 10 bar (kg/cm²)
- Presión recomendada: 2 - 5 bar (kg/cm²)
- Temperatura máxima del agua caliente: 90 °C
- Peso neto: 2.1 kg

**ARK 938**

Código: 23.938.12.10
EAN: 8421152087008



- Acabado: Cromo extreme glow
- Caño giratorio
- Aireador anti-cal
- Maneral extraíble con 1 función: chorro
- Manguera flexible de alimentación incluidas
- Cartucho cerámico de gran duración
- Presión de funcionamiento: 1 - 5 bar (kg/cm²)
- Presión recomendada: 2 - 5 bar (kg/cm²)
- Temperatura máxima del agua caliente: 90 °C
- Peso neto: 2.3 kg

**MF2 PROJECT (MN)**

Código: 81.9114.62
EAN: 8413509191902



- Acabado: Cromo extreme glow
- Caño giratorio
- Aireador anti-cal
- Mangueras flexibles de alimentación incluidas
- Cartucho cerámico de gran duración
- Presión de funcionamiento: 1 - 10 bar (kg/cm²)
- Presión recomendada: 2 - 5 bar (kg/cm²)
- Temperatura máxima del agua caliente: 90 °C
- Peso neto: 1.1 kg

**MF2 PROJECT (ML)**

Código: 81.9113.62
EAN: 8421152086483



- Acabado: Cromo extreme glow
- Caño giratorio
- Aireador anti-cal
- Mangueras flexibles de alimentación incluidas
- Cartucho cerámico de gran duración
- Presión de funcionamiento: 1 - 10 bar (kg/cm²)
- Presión recomendada: 2 - 5 bar (kg/cm²)
- Temperatura máxima del agua caliente: 90 °C
- Peso neto: 1.9 kg

**LASER (LS 912)**

Código: 37.9112.84
EAN: 8413509090854



- Acabado: Cromo extreme glow
- Caño giratorio
- Bimando
- Aireador anti-cal
- Mangueras flexibles de alimentación incluidas
- Cartucho cerámico de gran duración
- Presión de funcionamiento: 1 - 10 bar (kg/cm²)
- Presión recomendada: 2 - 5 bar (kg/cm²)
- Temperatura máxima del agua caliente: 90 °C
- Peso neto: 1.1 kg

Disponible Mayo 2021



NUEVO

IN 915

Código: 539150280
EAN: 8413509218418



- Acabado: Cromo extreme glow
- Caño giratorio
- Aireador anti-cal
- Maneral con 1 función: chorro
- Mangueras flexibles de alimentación incluidas
- Cartucho cerámico de gran duración
- Presión de funcionamiento: 1 - 10 bar (kg/cm²)
- Presión recomendada: 2 - 5 bar (kg/cm²)
- Temperatura máxima del agua caliente: 90 °C
- Peso neto: 1.7 kg



AMERICA MK 8 LSI

Código: 1763
EAN: 8421152117637



- Acabado: tipo acero inoxidable
- Caño giratorio
- Bimando
- Aireador anti-cal
- Presión de funcionamiento: 1 - 5 bar (kg/cm²)
- Presión recomendada: 2 - 5 bar (kg/cm²)
- Temperatura máxima del agua caliente: 90 °C
- Peso neto: 0.9 kg



AMERICA MK 4 LSI

Código: 1761
EAN: 8421152117613



- Acabado: tipo acero inoxidable
- Caño giratorio
- Bimando
- Aireador anti-cal
- Presión de funcionamiento: 1 - 5 bar (kg/cm²)
- Presión recomendada: 2 - 5 bar (kg/cm²)
- Temperatura máxima del agua caliente: 90 °C
- Peso neto: 0.7 kg

Siente el bienestar de cocinar al vapor



SteamBox



SteamBox convierte tu horno en un horno a vapor. Tu comida mantendrá todos los nutrientes, vitaminas y minerales sin ningún aceite, preservando el sabor, la textura y el aroma original. Con una amplia gama de accesorios, siéntete libre de cocinar alimentos jugosos en bandejas individuales o grandes trozos de carne en la parrilla. Puedes cocinar con agua o incluso vino para darle un toque sabroso pero siempre con los resultados más saludables.



TKM-BK
Código: 111746
EAN: 8421152117460

- Contracanal
- Acabado: Negro mate
- Contracanal 3 1/2"
- Cuerpo plástico antibacterial



TKM C-A
Código: 111717
EAN: 8421152117170

- Contracanal
- Acero inoxidable
- Contracanal 3 1/2" con válvula automática
- Cuerpo: Plástico antibacterial



TKM C-R
Código: 111711
EAN: 8421152117118

- Contracanal
- Acero inoxidable
- Contracanal 3 1/2" con rebosadero
- Cuerpo: Plástico antibacterial



SAL
Código: 111745
EAN: 8421152117439

- Sal para lavavajillas de uso doméstico
- Alto grado de concentración
- Incluye pala dispensadora
- Contenido neto: 5kg
- Medidas (mm): Exteriores (A x Ø), 195 x 230



TR 1500
Código: 40197310
EAN: 8421152115107

- Triturador de alimentos
- Diseño compacto
- Sistema de fácil montaje
- Motor magnético de alta velocidad: 1/2 HP
- Interruptor neumático
- Voltaje: 120 V
- Frecuencia: 60 Hz



CUBRE TALADRO
Código: 111716

- Cubre taladro
- Acero inoxidable
- Cubre perforaciones en fregadero
- 1 1/2"




TKM
Código: 111710
EAN: 8421152017111

- Contracanal
- Acero inoxidable
- Contracanal 3 1/2"
- Cuerpo: Plástico antibacterial



STEAM BOX
Código: 41599012
EAN: 8421152150184

- Bandeja para cocinar al vapor
- Tamaño extra profundo
- Incluye:
 - 2 bandejas individuales
 - Tapa de cristal
 - Parrilla interior
- Compatible con hornos de gas y eléctricos (IOVEN, HSB, HBB, HLB)
- Lavable en lavavajillas



Disponible Mayo 2021

NUEVO
HOT PLATE
Código: 112890004
EAN: 8421152117644

- Plancha grill
- Placa de hierro fundido
- Útil en quemadores a gas, eléctricos y de inducción
- Ideal para asar carnes y verduras
- Dimensiones (mm): Exterior (Largo/Ancho/Alto): 463/250/50
- Peso: 5.8 kg



CESTA 320.380
Código: 40199037
EAN: 8421152026656

















- Canastilla para fregadero
- Acabado: Acero inoxidable
- Incluye escurridor de platos
- Medidas (mm): Exteriores (L x A x P), 320 x 380 x 145






CESTA 340
Código: 40199039
EAN: 8421152026670

- Canastilla para fregadero
- Acabado: Acero inoxidable
- Incluye escurridor de platos
- Medidas (mm): Exteriores (L x P), Ø 340 x 145









HORNOS

-  Capacidad 40L
-  Capacidad 56L
-  Capacidad 57L
-  Capacidad 65L
-  Capacidad 70L
-  Capacidad 72L
-  Capacidad 76L
-  Capacidad 77L
-  Guías telescópicas Full Extension
-  HydroClean
-  Incluye Steam Box
-  Guías telescópicas Plus
-  SoftClose
-  SurroundTemp
-  Clase energética A
-  Clase energética A+



CAMPANAS

-  Barra de luz LED
-  Aspiración perimetral
-  Programador del tiempo de aspiración











MICROONDAS

-  Capacidad 22L
-  Capacidad 32L
-  Capacidad 40L
-  Base cerámica
-  Descongelación por tiempo
-  Descongelación por peso
-  Menú de acceso directo
-  Apertura Electrónica

LAVAVAJILLAS

-  Función ECO
-  Programa de media carga
-  Tercer rociador

PARRILLAS

-  Autoencendido integrado
-  Seguridad por termopar integrado
-  Fácil instalación
-  ExactFlame
-  Flex
-  MultiSlider
-  Función Power
-  Función Power Plus
-  Slider
-  Función Syncro

REFRIGERADORES




-  Easy 90
-  Cajón Fresh Box
-  Cajón Gourmet Box
-  Tecnología IonClean
-  LED
-  LongLife No Frost
-  Motor inverter
-  Función vacaciones
-  Cajón Vitacare Box

Cook your way to life

TEKA



Donde se cocina la vida

teka.com |   



MARCA
ALEMANA