

LAVADORAS

DONDE SE COCINA LA VIDA



Cuidar tu ropa es nuestro deseo y nunca ha sido tan fácil



GAMA



_Maestro



_Total



_Easy



LAVADORAS

LAVADORAS TEKA

Relájate con un tratamiento completo para tus prendas más delicadas

LA GAMA SPA CONVIERTE LA LAVADORA EN UN ELECTRODOMÉSTICO METICULOSO PARA EL CUIDADO DE LA ROPA. PRUEBA DE ELLO ES LA CERTIFICACIÓN WOOLMARK.



10KG

MÁS CAPACIDAD, HASTA 10 KG

Para poder lavar grandes cargas o prendas de gran tamaño como cortinas o alfombras, las lavadoras Teka cuentan con hasta 10 kg de lavado y 7 kg de secado en un maxitambor en un único ciclo de lavado.



WOOLMARK

POR AMOR A LA ROPA

Siéntete libre para lavar tus prendas de lana más delicadas en tu lavadora Teka. La gama Spa personifica la excelencia en el cuidado extremo de los tejidos. Los modelos de 8 kilos muestran con orgullo, la certificación WoolMark, un sello universal de calidad que sólo se otorga tras comprobar que el programa de lavado de prendas de lana permite mantener la máxima suavidad en la ropa, incluso después de docenas de lavados.



EFICIENCIA ENERGÉTICA

Consumir poco y ofrecer mucho. La nueva familia de lavadoras Teka se caracteriza por mimar tu ropa, con menos consumo eléctrico reduciendo la huella medioambiental. Su clasificación energética contribuye a mejorar su eficiencia incrementando su capacidad de limpieza y el cuidado de las prendas más delicadas



COLUMNAS DE LAVADO

Una elegante solución para ganar espacio sin renunciar a las máximas prestaciones y diseño uniendo lavadora y secadora en una columna de lavado mediante el Kit de unión para lavadora y secadora.

Fija ambos electrodomésticos de forma segura, evitando movimientos y caídas.

Incluye una bandeja extraíble para doblar la ropa que soporta hasta 16 kg.



MI CICLO FAVORITO

Memoriza tu programa ideal solo tocando durante 3 segundos tu botón favorito. Esto te permite diseñar el ciclo perfecto para tus prendas preferidas.



TAMBOR SOFTCARE

La manera más suave de romper la resistencia del agua. El exclusivo diseño de nuestro tambor, formado por decenas de pequeños cubos, ha sido desarrollado con la última tecnología de dinámica de fluidos por computación.



MENOS VIBRACIONES, MÁS SILENCIO

Con el nuevo motor Inverter BLDC de Teka, la lava-secadora de 10+7 Kg. y 1.600 r.p.m. experimentará la máxima potencia sin que apenas lo note exteriormente.

Se trata de un motor de corriente continua y máxima eficiencia gracias a su sistema de rotación por medio de potentes imanes, en lugar de las tradicionales escobillas. Menos fricción para el motor que se traduce en menos vibraciones y más silencio. Si añadimos la posibilidad de eliminar los centrifugados durante el ciclo de lavado el resultado es que por fin puedes lavar de noche sin miedo a molestar.

Además, la tecnología que proporciona el motor Inverter ahorra hasta un **60% de energía**, alarga la vida y reduce su consumo, ahorrándote dinero cada vez que la uses.
















LAVADORAS

LAVADORAS WISH

Mínimo consumo, precisos y muy fáciles de usar

		_ M A E S T R O					
		LAVADORA			LAVASECADORA	SECADORA	
R.P.M.		9 KG	8 KG	7 KG	10 KG/8 KG	8 KG	8 KG
LIBRE INSTALACIÓN	1600				 TKD 1610 WD		
	1400	 TKD 1490	 TKD 1480 INOX	 TKD 1480			
	1200		 TKD 1280	 TKD 1270 INOX			 TK4 1280
	1000						
						 TKS 893 H	 TKS 850 C
INTEGRACIÓN	1400				 LS15 1480		
	1200						 LI5 1280
	1000						



MAESTRO

Electrodomésticos para los que les gusta ir un paso más allá. Para los que no se conforman con ser como la mayoría.

TOTAL

Concebidos para los que les piden a sus electrodomésticos todo para todos. Máxima eficacia en cualquier situación.

EASY

Para los que prefieren no complicarse en la cocina sin renunciar a tener un electrodoméstico que da mucho y pide muy poco.

_ TOTAL

LAVADORA		SECADORA
7 KG	7 KG	
TK4 1270 INOX	TK4 1270	
TK4 1070		
	TKS1710C	

_ EASY

LAVADORA		SECADORA
8 KG	6 KG	7 KG
	TKX3 1263	
	TKX3 1060	
	TKS2 650	TKS1 600
LI5 1080		

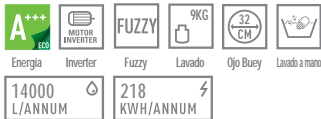


LAVADORAS

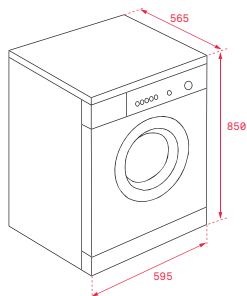


SPA TKD 1490

■ **_MAESTRO**



- Capacidad: 9 kg
- Selector centrifugado 1.400 - 600 rpm
- 16 programas
- Electrónica Display digital LCD
- **Motor inverter**
- Programa My Cycle
- **Tambor Softcare de acero inoxidable**
- Programas especiales: ropa delicada, **lavado a mano**, programa ECO, programa rápido 15 minutos y prelavado
- Funciones en el teclado: on-off, programa seleccionado, temperatura, tiempo restante, y funciones especiales
- Programación diferida 1-24 horas
- Función añadir prenda



COLOR Blanca
REF. 40874451 | EAN: 8421152146422

DIMENSIONES EXTERNAS
⬆️ 850 mm ➡️ 595 mm ↻️ 565 mm

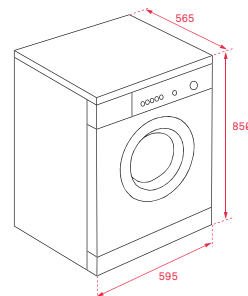


SPA TKD 1480

■ **_MAESTRO**



- Capacidad: 8 kg
- Selector centrifugado 1.400 - 600 rpm
- 16 programas. Electrónica Display digital LCD
- **Certificación Woolmark®**
- Programa My cycle
- **Tambor Softcare de acero inoxidable**
- Programas especiales: lana, ropa de niños, **lavado a mano**, programa rápido 15 minutos y prelavado
- Funciones en el teclado: on-off, programa seleccionado, temperatura, tiempo restante, y funciones especiales
- Programación diferida 1-24 horas
- Función añadir prenda



COLOR Inox
REF. 40874440 | EAN: 8421152131602

DIMENSIONES EXTERNAS
⬆️ 850 mm ➡️ 595 mm ↻️ 565 mm

**SPA TKD 1480****_MAESTRO**

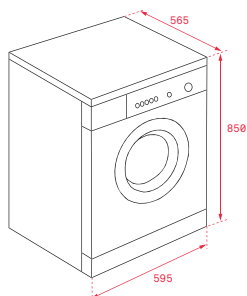
- Capacidad: 8 kg
- Selector centrifugado 1.400 - 600 rpm
- 16 programas. Electrónica Display digital LCD
- **Certificación Woolmark®**
- Programa *My cycle*
- **Tambor Softcare de acero inoxidable**
- Programas especiales: lana, ropa de niños, **lavado a mano**, programa rápido 15 minutos y prelavado
- Funciones en el teclado: on-off, programa seleccionado, temperatura, tiempo restante, y funciones especiales
- Programación diferida 1-24 horas
- Función añadir prenda

SPA TKD 1280**_MAESTRO**

- Capacidad: 8 kg
- Selector centrifugado 1.200 - 600 rpm
- Electrónica Display digital LCD
- **Certificación Woolmark®**
- Programa *My cycle*
- **Tambor Softcare de acero inoxidable**
- Programas especiales: lana, ropa de niños, **lavado a mano**, programa rápido 15 minutos y prelavado
- Funciones en el teclado: on-off, programa seleccionado, temperatura, tiempo restante, y funciones especiales
- Programación diferida 1-24 horas
- Función añadir prenda

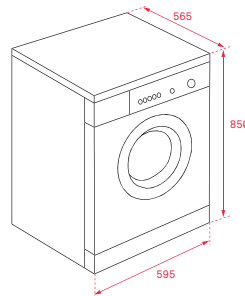
SPA TKD 1270 INOX**_MAESTRO**

- Capacidad: 7 kg
- Selector centrifugado 1.200 - 600 rpm
- 16 programas
- Electrónica Display digital LCD
- Programa *My cycle*
- **Tambor Softcare de acero inoxidable**
- Programas especiales: lana, ropa de niños, **lavado a mano**, programa rápido 15 minutos y prelavado
- Funciones en el teclado: on-off, programa seleccionado, temperatura, tiempo restante, y funciones especiales
- Programación diferida 1-24 horas
- Función añadir prenda



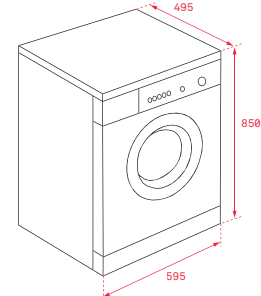
COLOR Blanca
REF. 40874441 | EAN: 8421152131619

DIMENSIONES EXTERNAS
 ↑ 850 mm → 595 mm ↻ 565 mm



COLOR Blanca
REF. 40874421 | EAN: 8421152131626

DIMENSIONES EXTERNAS
 ↑ 850 mm → 595 mm ↻ 565 mm



COLOR Inox
REF. 40874300 | EAN: 8421152131633

DIMENSIONES EXTERNAS
 ↑ 850 mm → 595 mm ↻ 495 mm



LAVADORAS

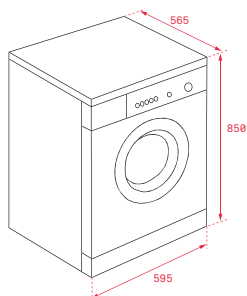


TK4 1280

_TOTAL

A+++ Energía	FUZZY Fuzzy	8KG Lavado	30 CM Ojo Buey
11000 L/ANNUM	196 KWH/ANNUM		

- Capacidad: 8 kg
- Selector centrifugado 1.200 - 400 rpm
- 16 programas
- Electrónica Display digital
- Gestión electrónica de lavado (Fuzzy Logic)
- Programa My Cycle
- Programa rápido 15 minutos y prelavado
- Funciones en el teclado: on-off, programa seleccionado, temperatura, selector centrifugado, tiempo restante y funciones especiales
- Programación diferida 1-24 horas



COLOR Blanco
REF. 40874232 | EAN: 8421152155974

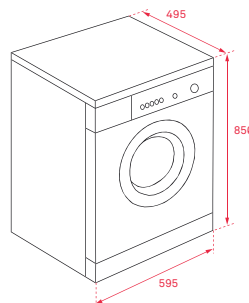
DIMENSIONES EXTERNAS
⬆️ 850 mm ➡️ 595 mm ↻️ 565 mm

TK4 1270

_TOTAL

A+++ Energía	FUZZY Fuzzy	7KG Lavado	30 CM Ojo Buey
10000 L/ANNUM	175 KWH/ANNUM		

- Capacidad: 7 kg
- Selector centrifugado 1.200 - 400 rpm
- 16 programas
- Electrónica Display digital
- Gestión electrónica de lavado (Fuzzy Logic)
- Programa My Cycle
- Programa rápido 15 minutos
- Funciones en el teclado: on-off, programa seleccionado, temperatura, selector centrifugado, tiempo restante, y funciones especiales
- Programación diferida 1-24 horas



COLOR Inox
REF. 40874220 | EAN: 8421152131657

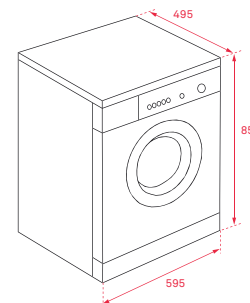
DIMENSIONES EXTERNAS
⬆️ 850 mm ➡️ 595 mm ↻️ 495 mm

TK4 1270

_TOTAL

A+++ Energía	FUZZY Fuzzy	7KG Lavado	30 CM Ojo Buey
10000 L/ANNUM	175 KWH/ANNUM		

- Capacidad: 7 kg
- Selector centrifugado 1.200 - 400 rpm
- 16 programas
- Electrónica Display digital
- Gestión electrónica de lavado (Fuzzy Logic)
- Programa My Cycle
- Programa rápido 15 minutos
- Funciones en el teclado: on-off, programa seleccionado, temperatura, selector centrifugado, tiempo restante, y funciones especiales
- Programación diferida 1-24 horas



COLOR Blanca
REF. 40874221 | EAN: 8421152131664

DIMENSIONES EXTERNAS
⬆️ 850 mm ➡️ 595 mm ↻️ 495 mm



NEW

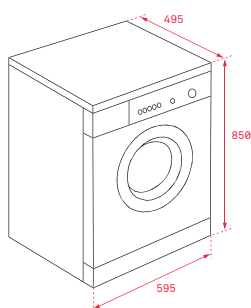


TK4 1070

_TOTAL

A+++ Energía	FUZZY Fuzzy	7KG Lavado	30 CM Ojo Busy
10000 L/ANNUM	175 KWH/ANNUM		

- Capacidad: 7 kg
- Selector centrifugado 1.000 - 400 rpm
- 16 programas
- Electrónica Display digital
- Gestión electrónica de lavado (Fuzzy Logic)
- **Programa My Cycle**
- Programa rápido 15 minutos
- Funciones en el teclado: on-off, temperatura, selector centrifugado, inicio diferido
- Programación diferida 1-24 horas



COLOR Blanca
REF. 40874201 | EAN: 8421152131671

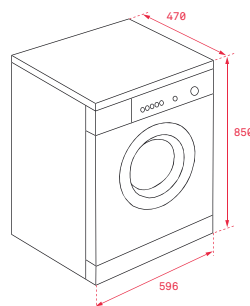
DIMENSIONES EXTERNAS
 850 mm 595 mm 495 mm

TKX3 1263

_EASY

A+++ Energía	FUZZY Fuzzy	6KG Lavado	30 CM Ojo Busy
9240 L/ANNUM	153 KWH/ANNUM		

- Capacidad: 6 kg
- Selector centrifugado 1.200 - 400 rpm
- 16 programas
- **Programa My Cycle**
- Programas especiales: ropa de niños y 15'
- Programa rápido 15 minutos
- Funciones en el teclado: on-off, temperatura, selector centrifugado, inicio diferido
- Programación diferida 1-24 horas



COLOR Blanca
REF. 40874002 | EAN: 8421152160824

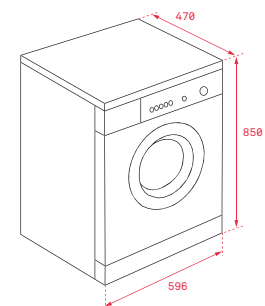
DIMENSIONES EXTERNAS
 850 mm 596 mm 470 mm

TKX3 1060

_EASY

A++ Energía	FUZZY Fuzzy	6KG Lavado	30 CM Ojo Busy
9240 L/ANNUM	173 KWH/ANNUM		

- Capacidad: 6 kg
- Selector centrifugado 1.000 - 400 rpm
- 16 programas
- **Programa My Cycle**
- Programas especiales: ropa de niños y 15'
- Programa rápido 15 minutos
- Funciones en el teclado: on-off, temperatura, selector centrifugado, inicio diferido
- Programación diferida 1-24 horas



COLOR Blanca
REF. 40874011 | EAN: 8421152131695

DIMENSIONES EXTERNAS
 850 mm 596 mm 470 mm



LAVADORAS



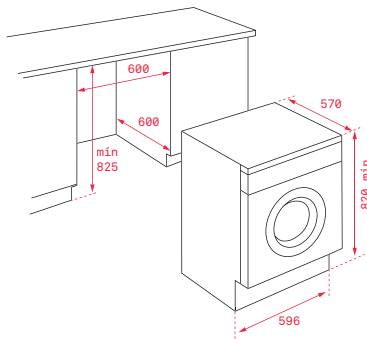
NEW

LI5 1280

_TOTAL



- Capacidad: 8 kg
- Selector centrifugado 1.200 ~ 400 rpm
- 15 programas de lavado
- Electrónica Display digital
- Programas especiales: **lavado a mano**, lana y ropa delicada
- Programa ECO
- Programa rápido 14 minutos
- Funciones añadir prenda, planchado fácil y aclarado extra
- Pilotos indicativos de temperatura, velocidad seleccionada y tiempo restante
- Programación diferida 1-24 horas



COLOR Blanca
REF. 40830060 | EAN: 8421152150436

DIMENSIONES EXTERNAS
⬆️ 820 mm ➡️ 596 mm 🌀 570 mm



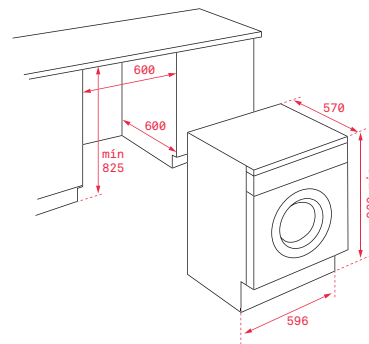
NEW

LI5 1080

_EASY



- Capacidad: 8 kg
- Selector centrifugado 1.000 ~ 400 rpm
- 15 programas de lavado
- Electrónica Display digital
- Programas especiales: **lavado a mano**, lana y ropa delicada
- Programa ECO
- Programa rápido 14 minutos
- Funciones añadir prenda, planchado fácil y aclarado extra
- Pilotos indicativos de temperatura, velocidad seleccionada y tiempo restante
- Programación diferida 1-24 horas



COLOR Blanca
REF. 40830050 | EAN: 8421152150429

DIMENSIONES EXTERNAS
⬆️ 820 mm ➡️ 596 mm 🌀 570 mm



SPA TKD 1610 WD

_MAESTRO



Energía



Inverter



Fuzzy



Lavado



Secado

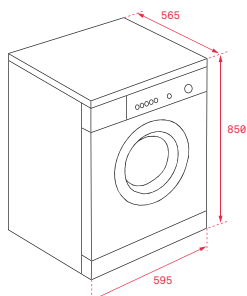


WOOLMARK
APPAREL CARE



Ojo Busy

- Capacidad de lavado: 10 kg
- Capacidad de secado: 7 kg
- Selector centrifugado 1.600 - 400 rpm
- 16 programas de lavado + 6 de secado
- Electrónica Display digital LCD
- **Tambor Softcare de acero inoxidable**
- Regulación automática del consumo de agua
- Gestión electrónica de lavado (Fuzzy Logic)
- Secado por condensación con sensor de humedad
- **Motor inverter BLDC**
- **Certificación Woolmark®**
- Programación diferida 1-24 horas



COLOR Blanca

REF. 40874450 | EAN: 8421152146415

DIMENSIONES EXTERNAS

↑ 850 mm → 595 mm ↻ 565 mm

LSI5 1480

_MAESTRO



Energía



Fuzzy



Lavado



Secado

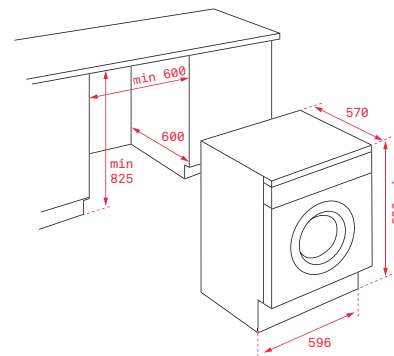


Ojo Busy



Lavado a mano

- Capacidad de lavado: 8 kg
- Capacidad de secado: 5 kg
- Selector de centrifugado 1400- 600 rpm
- 13 programas de lavado + 2 de secado
- Electrónica Display Digital LCD
- Secado por condensación con sensor de Humedad
- Gestión Electrónica de Lavado (Fuzzy Logic)
- Indicador Digital de tiempo restante
- **Lavado a mano**
- Programación diferida 1-24 horas



COLOR Blanca

REF. 40821017 | EAN: 8421152150450

DIMENSIONES EXTERNAS

↑ 820 mm → 596 mm ↻ 570 mm



SECADORAS



NEW



TKS 893 H

_MAESTRO



- Secadora de condensación por bomba de calor
- Capacidad de secado: 8 kg
- 16 programas
- Electrónica Display digital
- Sensor de control de humedad
- Tambor acero inox
- 4 niveles de intensidad
- Indicadores LED para: on/off, saturación de filtro y tanque lleno
- Doble sentido de giro
- Programación diferida 1-24 h

TKS 850 C

_MAESTRO



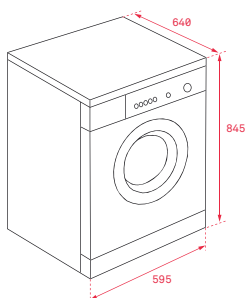
- Capacidad de secado: 8 kg
- 16 programas
- 4 niveles de intensidad
- Secadora de condensación electrónica
- Display digital
- Sensor de control de humedad
- Función secado rápido "Speed Dry"
- Indicadores LED para: on/off, saturación de filtro y tanque lleno
- Doble sentido de giro
- Programación diferida 1-24 h

TKS1 710 C

_TOTAL

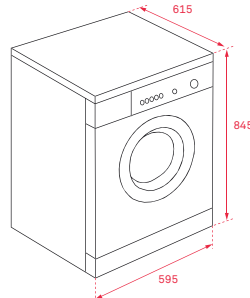


- Capacidad de secado 7 kg
- 12 Programas
- 3 temperaturas de secado
- Secadora de condensación electrónica Display digital
- Sensor de control de humedad
- Programación diferida 1-19 horas
- Programa automático de ventilación
- Programa planchado fácil y programa delicado baja temperatura
- Ojo de buey cristal: 33 cm de diámetro
- Doble sentido de giro



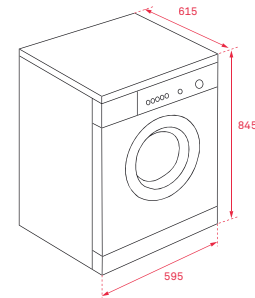
COLOR Blanca
REF. 40854002 | EAN: 8421152160848

DIMENSIONES EXTERNAS
⬆️ 845 mm ➡️ 595 mm ↻️ 640 mm



COLOR Blanca
REF. 40854100 | EAN: 8421152131718

DIMENSIONES EXTERNAS
⬆️ 845 mm ➡️ 595 mm ↻️ 615 mm



COLOR Blanca
REF. 40854000 | EAN: 8421152126608

DIMENSIONES EXTERNAS
⬆️ 845 mm ➡️ 595 mm ↻️ 615 mm

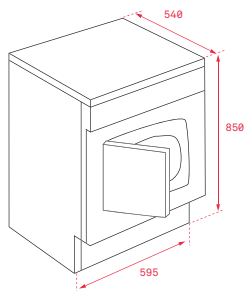


TKS2 650

EASY



- Capacidad de secado: 7 kg
- 15 programas
- Secadora de evacuación electrónica
- Sensor de control de humedad
- Selector tiempo de secado (10-60 min)
- Programa automático de ventilación
- Programa planchado fácil/antiarrugas
- Programa delicado baja temperatura
- Puerta reversible con apertura 155°
- Doble sentido de giro



COLOR Blanca
REF. 40851110 | EAN: 8421152087329

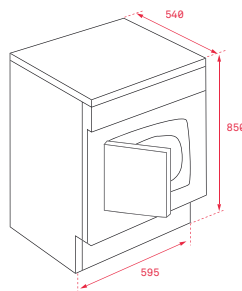
DIMENSIONES EXTERNAS
↑ 850 mm → 595 mm ↻ 540 mm

TKS1 600

EASY



- Capacidad de secado 7 kg
- Secadora de evacuación electrónica
- 8 Programas
- Programa automático de ventilación
- Programa planchado fácil/antiarrugas
- Programa delicado baja temperatura
- Puerta reversible con apertura 155°
- Doble sentido de giro
- Selector tiempo de secado (10-60 min)



COLOR Blanca
REF. 40851210 | EAN: 8421152088104

DIMENSIONES EXTERNAS
↑ 850 mm → 595 mm ↻ 540 mm



CARACTERÍSTICAS TÉCNICAS LAVADORAS

Modelos	TKD 1490	TKD 1480	TKD 1280	TKD 1270	TK4 1280	TK4 1270	TK4 1070
---------	----------	----------	----------	----------	----------	----------	----------

FICHA DE PRODUCTO

Capacidad de lavado (kg)	9	8	8	7	8	7	7
Eficiencia energética(1)	A+++	A+++	A+++	A+++	A+++	A+++	A+++
Consumo energía (kWh/año) (2)	218	196	196	175	196	175	175
Consumo ciclo (kWh) (3)	0,93/0,80/0,51	1,05/0,84/0,63	1,05/0,84/0,63	0,93/0,80/0,51	0,97/0,75/0,72	0,92/0,70/0,64	0,92/0,70/0,63
Consumo modo apagado y espera (W)	0,5/1,0	0,5/1,0	0,5/1,0	0,5/1,0	0,5/1,0	0,5/1,0	0,5/1,0
Consumo agua (litros/año) (4)	14.000	11.000	11.000	10.000	11.000	10.000	10.000
Eficiencia de centrifugado(5)	B	B	B	B	B	B	C
Centrifugado máximo (RPM)	1.400	1.400	1.200	1.200	1.200	1.200	1.000
Porcentaje agua restante tras centrifugado	53	53	53	53	53	53	61
Duración ciclo (minutos) (3)	179/179/179	179/179/179	179/179/179	179/179/179	232/215/214	215/205/199	215/200/193
Nivel sonoro Lavado/Centrifugado (dBA)	54/76	59/78	59/76	59/76	58/76	58/76	58/74

MEDIDAS PUERTA INTEGRACIÓN

Alto (mínimo, mm)	-	-	-	-	-	-	-
Ancho (mm)	-	-	-	-	-	-	-

CONEXIÓN ELÉCTRICA

Tensión (V)	220-240	220-240	220-240	220-240	220-240	220-240	220-240
Potencia nominal máxima (W)	2.050	2.000	2.000	2.050	2.000	2.050	2.050
Potencia nominal del motor (W)	500	500	500	450	450	450	450
Resistencia de calentamiento (W)	1.800	1.800	1.800	1.800	1.800	1.800	1.800

Modelos	TKX3 1263	TKX3 1060	LI5 1280	LI5 1080
---------	-----------	-----------	----------	----------

FICHA DE PRODUCTO

Capacidad de lavado (kg)	6	6	8	8
Eficiencia energética(1)	A+++	A++	A+++	A+++
Consumo energía (kWh/año) (2)	153	173	196	196
Consumo ciclo (kWh) (3)	0,72/0,69/0,60	0,93/0,66/0,63	1,07/0,80/0,62	1,07/0,80/0,62
Consumo modo apagado y espera (W)	0,50/1,00	0,50/1,00	0,49/0,90	0,49/0,90
Consumo agua (litros/año) (4)	9.240	9.240	9.850	9.850
Eficiencia de centrifugado(5)	B	C	B	C
Centrifugado máximo (RPM)	1.200	1.000	1.200	1.000
Porcentaje agua restante tras centrifugado	53	61	53	62
Duración ciclo (minutos) (3)	222/211/203	273/243/241	210/120/130	210/120/130
Nivel sonoro Lavado/Centrifugado (dBA)	59/76	58/74	56/75	56/74

MEDIDAS INTEGRACIÓN PUERTA

Alto (mínimo, mm)	-	-	-	-
Ancho (mm)	-	-	-	-

CONEXIÓN ELÉCTRICA

Tensión (V)	220-240	220-240	220-240	220-240
Potencia nominal máxima (W)	2.100	2.100	1.600	1.600
Potencia nominal del motor (W)	450	250	350	350
Resistencia de calentamiento (W)	1.800	1.850	1.600	1.600

KIT UNIÓN COLUMNA SPA STKT 18 M

Color BLANCO - REF.: 114190000 | EAN: 8434778001112

(1) Eficiencia energética "X" en una escala de D (menos eficiente) a A+++ (más eficiente).

(2) Consumo energético "XYZ" kWh por año, basado en 220 ciclos estándar a 60°C y 40°C en media carga y carga completa y los consumos de los modos de bajo consumo. El consumo real de energía del aparato dependerá de las condiciones de uso.

(3) Consumos reales y Tiempos de duración por ciclo a 60°C Carga completa, 60°C Media Carga y 40°C media carga.

(4) Consumo de agua "X" litros por año, basado en 220 ciclos estándar a 60°C y 40°C en media carga y carga completa. El consumo real de agua del aparato dependerá de las condiciones de uso.

(5) Eficiencia de secado-centrifugado "X" en una escala de G (menos eficiente) a A (más eficiente).

*Nota: El programa "Algodón a 60°C" y el programa "Algodón 40°C" son los programas de lavado estándar a los cuales la etiqueta energética y la Ficha hacen referencia. Estos programas son adecuados para limpiar ropa de algodón con suciedad normal siendo los más eficientes en términos de consumo combinado de agua y electricidad.



Modelos	TKD 1610WD	LSI 5 1480
FICHA DE PRODUCTO		
Clase de eficiencia energética (1)	A	A
Consumo de energía para lavado, centrifugado y secado, en kWh por ciclo	6,8	5,44
Consumo de energía para lavado y centrifugado solamente, en kWh por ciclo	1,3	1,10
Eficacia de lavado (2)	A	A
Eficacia de extracción de agua (3)	44	44
Velocidad máxima de centrifugado	1.600	1.400
Capacidad de lavado	10	8
Capacidad de secado	7	5
Consumo de agua para lavado, centrifugado y secado (litros/ciclo)	130	118
Consumo de agua para lavado y centrifugado	50	57
Tiempo de lavado y secado (minutos)	334	570
Consumo energía (4)	1.360	1.088
Consumo agua (4)	26.000	23.600
Consumo energía (5)	260	220
Consumo agua (5)	10.000	11.000
Ruido lavado / centrifugado / secado dBA	56/78/62	56/77/58

(1) Clase de eficiencia energética en una escala que abarca de A (más eficiente) a G (menos eficiente).

(2) Clase de eficacia de lavado... en una escala que abarca de A (más alto) a G (más bajo).

(3) Agua restante tras el centrifugado por 100 (en proporción al peso seco de la ropa).

(4) Consumo anual típico de una familia de cuatro personas que siempre seca la ropa en la lavadora-secadora (200 ciclos).

(5) Consumo anual típico de una familia de cuatro personas que nunca seca la ropa en lavadora-secadora (200 ciclos).

Modelos	TKS893H	TKS 850 C	TKS1 710 C	TKS2 650	TKS1 600
FICHA DE PRODUCTO					
Capacidad de secado (kg)	8	8	7	7	7
Tipo de Secado	Condensación	Condensación	Condensación	Evacuación	Evacuación
Clasificación Energética (1)	A+++	B	B	C	C
Consumo Energético (kWh) (2)	176	561	504	514	514
Automatica (sensor de humedad)	SI	SI	SI	SI	NO
Consumo energético ciclo (total y media carga)(kWh)	1,50/0,79	4,74/2,16	4,24/2,30	4,2/2,40	4,2/2,40
Consumo modo apagado y modo sin apagar	0,20/0,80	0,28/0,8	0,28/1,72	0,5/1,0	0,5/1,0
Duración Programas Tt, T1 y T ½ (minutos) (3)	144/190/110	112/140/90	101/128/80	99/130/75	99/130/75
Eficiencia de Condensación (4)	B	B	B	-	-
Porcentajes de Condensación C1, C ½ y CT(5)	80,5% / 80,5% / 80,5%	80,1% / 80,1% / 80,1%	80,1% / 80,1% / 80,1%	-	-
Nivel sonoro Secado (dBA)	65	69	69	66	66
MEDIDAS PUERTA INTEGRACIÓN					
Alto (mínimo, mm)	-	-	-	-	-
Ancho (mm)	-	-	-	-	-
CONEXIÓN ELÉCTRICA					
Tensión (V)	220-240	220-240	220-240	230	230
Potencia nominal máxima (W)	650	2.700	2.700	2.200	2.200
Resistencia de secado (W)	-	2.500	2.500	2.000	2.000

(1) Eficiencia energética "X" en una escala de D (menos eficiente) a A+++ (más eficiente).

(2) Consumo de energía "X" kWh al año, sobre la base de 160 ciclos de secado del programa de algodón normal con carga completa y con carga parcial, y del consumo de los modos de bajo consumo. El consumo real de energía por ciclo depende de cómo se utilice el aparato.

(3) Tt Duración Media ponderada programa normal de algodón con carga completa y con carga parcial; T1 duración programa normal de algodón con carga completa; T ½ duración del programa normal de algodón con carga parcial.

(4) Eficiencia de Condensación "X" en una escala de G (menos eficiente) a A (más eficiente).

(5) Eficiencia de la condensación en los programas de algodón normal con carga completa y con carga parcial: Eficiencia de la condensación ponderada para el «programa normal de algodón con carga completa y con carga parcial».