



Savourez la vie

LAVE-VAISSELLES



Manger,
rire,
partager,
sentir

S'asseoir autour d'une table et partager un repas fait-maison est l'un des moments les plus simples mais inestimables qu'on peut vivre avec la famille ou les amis. Nous souhaitons vous rendre la vie plus facile, vous faire gagner du temps pour ce qui est vraiment important : le temps passé avec vos êtres chers.

Des repas en famille, parler de votre journée après le repas, cuisiner pour ces amis que vous n'avez pas vus depuis longtemps.

La cuisine a un rôle très important dans nos vies. Nous savons que c'est l'endroit où ont lieu beaucoup de moments importants de la vie quotidienne. C'est pourquoi nous voulons que vous vous focalisiez sur ce qui est vraiment important. Alors, oubliez de faire la vaisselle. Les lave-vaisselle Teka fonctionnent avec la technologie la plus moderne pour garder votre vaisselle et argenterie éclatante et propre tout en vous aidant à économiser de l'argent.

Avec une gamme de lave-vaisselles, encastrables, de 45cm à 60cm, en inox, toutes les options sont possibles pour vous laisser choisir ce dont vous avez besoin.



Troisième tiroir à couverts

Avec un troisième tiroir exclusif pour gagner en flexibilité. Vous pouvez régler sa position pour charger ce dont vous avez besoin et obtenir de meilleurs résultats de lavage.



Intégration complète créant des designs uniques

Le lave-vaisselle intégrable est complètement invisible derrière le meuble que vous aurez choisi, créant ainsi de l'harmonie dans votre cuisine. Le modèle intégrable dispose d'un panel de contrôle caché dans la partie supérieure de la porte.

BeamOnFloor

Nos lave-vaisselles sont tellement silencieux que vous ne vous rendez même pas compte qu'ils sont en fonctionnement. Nous avons ajouté une lumière bleue à notre lave-vaisselle encastré, là où le panel frontal est caché, pour que vous sachiez s'il est en train de laver ou de sécher sans arrêter le cycle.

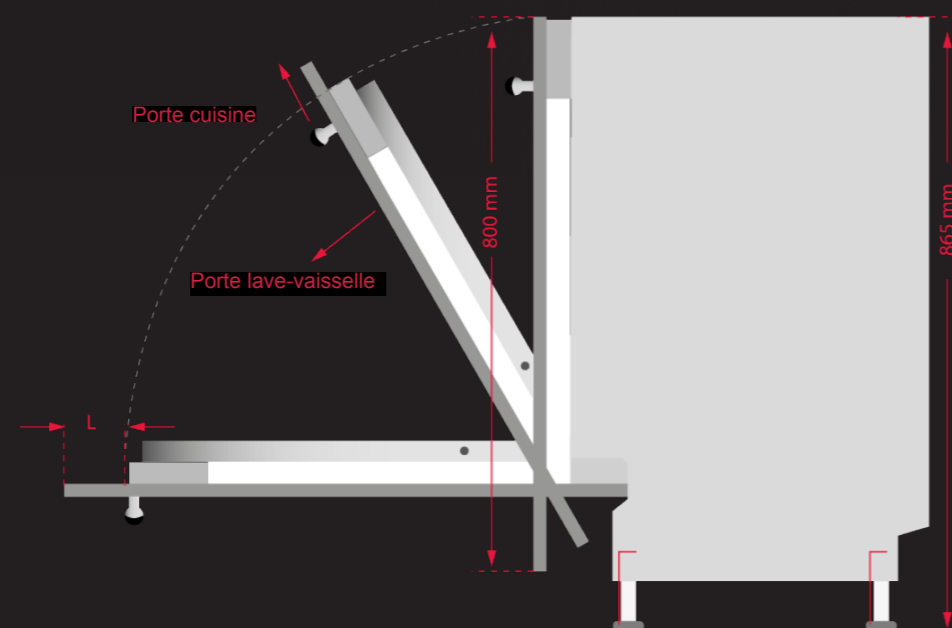
Des solutions intelligentes pour votre vie quotidienne.



SlidingDoor

Vous pouvez installer des portes jusqu'à 800mm de longueur sans avoir de problème avec vos plinthes grâce à notre système innovant.

Quand le lave-vaisselle est ouvert, le nouveau système de porte à glissière soulève la porte sans toucher la plinthe. Harmonie et intégration parfaites dans votre cuisine. Uniquement sur le modèle DW9 70 FI.



A+++

Economisez de l'argent dans dans votre facture d'électricité !

Les dernières technologies vous permettent non seulement d'obtenir les meilleurs résultats de lavage, mais également de réduire la consommation d'énergie, les émissions de CO2 et de prendre soin de l'économie de toute la famille. Pas mal pour un appareil électroménager.

Troisième bras de lavage

Un troisième bras de lavage a été ajouté dans la partie supérieure pour un lavage en profondeur et un meilleur rinçage du panier supérieur.

AquaLogic


Savez-vous qu'il est possible de faire des économies d'eau avec AquaLogic ? Les lave-vaisselles Teka contrôlent l'eau avec un capteur infrarouge. Le système peut détecter le degré de saleté des assiettes et adapter la quantité d'eau nécessaire au lavage.

AutoProgram

Ne vous préoccupez plus de choisir le bon programme de lavage ! Le système "Auto-program" choisit la meilleure température, le cycle de lavage et même l'eau nécessaire. Il trouve le programme le plus approprié pour chaque lavage obtenant ainsi les meilleurs résultats avec le minimum de dépense en eau et en faisant des économies.

Lave-vaisselles

Consommation minimale, précise et très faciles à utiliser.




		MAESTRO	
		60	
		A+++	
ENCASTRABLES	14	 DW9 70 FI	
	12		
	9/10		

MAESTRO

Des appareils pour ceux qui aiment aller plus loin. Pour ceux qui souhaitent se démarquer des autres.

TOTAL

Conçus pour ceux qui demandent à leurs appareils tout pour tout le monde. Efficacité maximale en toute circonstance.

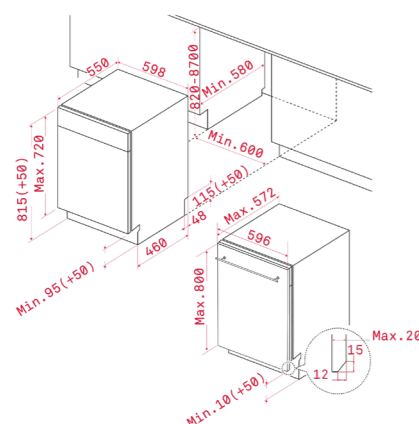
			TOTAL		
			60	45	
			A++	A++	
			 DW8 58 FI		
			 DW8 55 FI		
			 DW8 40 FI		



MAESTRO DW9 70 FI



- Capacité: 14 couverts
- 8 programmes de lavage
- 6 températures de lavage (40°/45°/50°/55°/60°/65°)
- Système AquaLogic
- Détartreur et Microfiltre
- Programmation numérique différée (1-24 heures)
- Panier supérieur réglable en hauteur
- Troisième tiroir à couverts
- Fonction de lavage alterné panier supérieur / inférieur
- Système de sécurité AQUASTOP TOTAL
- Installation Sliding Door
- Beam on floor
- Bruit maximal: 44 dBA
- Consommation d'eau par cycle : 10L

COULEUR
Inox

Réf. 40782171 | EAN : 8421152153741

Prix public indicatif : 749€*

DIMENSIONS EXTÉRIEURES

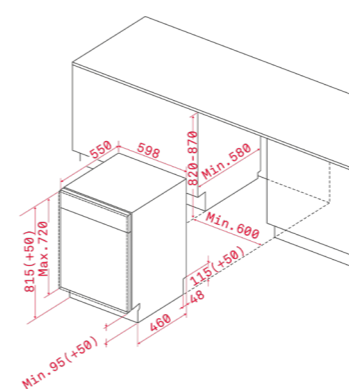
Hauteur 815-865mm Largeur 598mm Profondeur 550mm



TOTAL DW8 58 FI



- Capacité : 14 couverts
- Troisième tiroir à couverts
- Troisième pulvérisateur
- 9 programmes de lavage
- 6 températures de lavage (40°/45°/50°/55°/60°/65°)
- Système AquaLogic et Système de sécurité AQUASTOP
- Programme demi-charge
- Fonction de séchage supplémentaire
- Détartreur et microfiltre
- Programmation numérique différée (1-24 heures)
- Réglage des pieds arrière par la face avant
- Panier supérieur réglable en hauteur
- Bruit maximal: 47 dBA
- Consommation d'eau par cycle : 11L

COULEUR
Inox

Réf. 40782129 | EAN : 8421152153819

Prix public indicatif : 699€*

DIMENSIONS EXTÉRIEURES

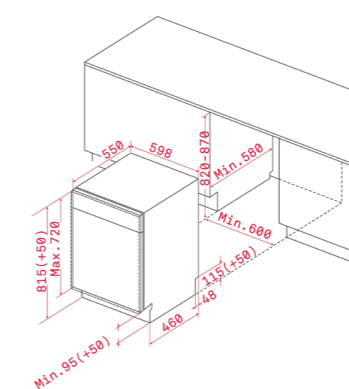
Hauteur 815-865mm Largeur 598mm Profondeur 550mm



TOTAL DW8 55 FI



- Capacité: 12 couverts
- 5 programmes de lavage
- 4 températures de lavage (45°/55°/60°/65°)
- Programme demi-charge
- Programme rapide 30'
- Détartreur et Microfiltre
- Réglage des pieds arrière par la face avant
- Programmation numérique différée (3-6-9 heures)
- Panier supérieur réglable en hauteur
- Système de sécurité AQUASTOP
- Bruit maximal: 49 dBA
- Consommation d'eau par cycle : 11L

COULEUR
Inox

Réf. 40782132 | EAN : 8421152144572

Prix public indicatif : 649€*

DIMENSIONS EXTÉRIEURES

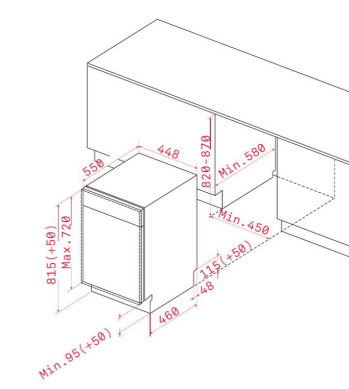
Hauteur 815-865mm Largeur 598mm Profondeur 550mm



TOTAL DW8 40 FI



- Capacité : 9 couverts
- 5 programmes de lavage
- 4 températures de lavage (45°/55°/60°/65°)
- Programme demi-charge
- Programme rapide 30'
- Détartreur et microfiltre
- Réglage des pieds arrière par la face avant
- Programmation numérique différée (3-6-9 heures)
- Panier supérieur réglable en hauteur
- Système de sécurité AQUASTOP
- Bruit maximal: 49 dBA
- Consommation d'eau par cycle : 9L

COULEUR
Inox

Réf. 40782147 | EAN : 8421152144589

Prix public indicatif : 569€*

DIMENSIONS EXTÉRIEURES

Hauteur 815-865mm Largeur 450mm Profondeur 550mm



MODÈLES	DW9 70 FI	DW8 55 FI	DW8 40 FI	DW8 58 FI
Capacité (nombre de couverts)	14	12	9	14
Efficacité énergétique (1)	A+++	A++	A++	A++
Consommation annuelle (kWh) (2)	237	258	197	266
Consommation (kWh) (3)	0,83	0,91	0,75	0,93
Consommation (appareil éteint et allumé)	0,45 / 0,49	0,45 / 0,49	0,45 / 0,49	0,45 / 0,49
Consommation d'eau annuelle / litres (4)	2.800	3.080	2.520	3.080
Efficacité de séchage (5)	A	A	A	A
Programme standard	ECO	ECO 45 ^o	ECO 45 ^o	ECO 45 ^o
Durée du cycle (minutes)	220	190	190	190
Niveau sonore dB	44	49	49	47
Installation	Encastrable	Encastrable	Encastrable	Encastrable
DIMENSIONS GÉNÉRALES				
Hauteur (mm)	815-865	815-865	815-865	655-710
Largeur (mm)	598	598	448	596
Profondeur (mm)	550	550	550	50
DIMENSIONS DE LA PORTE INTÉGRÉE				
Hauteur (mm)	654 (Porte extérieure + panneau)	654 (Porte extérieure + panneau)	654 (Porte extérieure + panneau)	654 (Porte extérieure + panneau)
Largeur (mm)	589	589	439	589
Plinthe (mm)	50	50	50	50
ALIMENTATION				
Alimentation (V/Hz)	220 - 240 / 50	220 - 240 / 50	220 - 240 / 50	220-240 / 50
Puissance nominale (W)	1.760-2.100	1.760-2.100	1.760-2.100	2.100
CARACTÉRISTIQUES				
Commande électronique	✓	✓	✓	✓
Écran digital	✓	✓	✓	✓
Nombre de programmes	8	5	5	9
Nombre de températures de lavage	6	4	4	6
Demi-charge	-	✓	✓	✓
Programme économique	✓	✓	✓	✓
Programme rapide (minutes)	15	30	30	30
Départ différé	1-24h	3-6-9 h	3-6-9 h	1-24h
AguaLogic	✓	-	-	✓
Résistance cachée	✓	✓	✓	✓
Adoucisseur d'eau	✓	✓	✓	✓
Microfiltre	✓	✓	✓	✓
SYSTÈME DE SÉCURITÉ				
Aquastop	Électronique	Total	Total	Total
Sécurité anti-débordement	✓	✓	✓	✓
Intervalle d'air (entrée/remplissage/vidange)	✓	✓	✓	✓
Contrôle des fuites internes	✓	✓	✓	✓
TÉMOINS DE FONCTIONNEMENT				
Marche / Arrêt	✓	✓	✓	✓
Niveau de sel/liquide de rinçage	✓ / ✓	✓ / ✓	✓ / ✓	✓ / ✓
Programme sélectionné	✓	✓	✓	✓
Durée restante	✓	-	-	✓
Signal sonore/lumineux de fin du programme	✓ / ✓	✓ / ✓	✓ / ✓	✓ / ✓
ÉQUIPEMENT				
3e bras	✓	-	-	✓
Panier supérieur réglable	✓	✓	✓	✓
3e panier	✓	-	-	✓
Panier gris	✓	✓	✓	✓
Pieds réglables avant / arrière	✓	-	-	✓
Réglage du pied arrière par l'avant	✓	✓	✓	✓
Supports pliables dans le tiroir inférieur	✓	✓	✓	✓
Cuve et porte arrière en inox	✓	✓	✓	✓