






Глубина изделия (мм): 537+22
Длина изделия (мм):
Вес нетто (кг): 32

ТЕХНИЧЕСКИЕ ХАРАКТЕРИСТИКИ

Класс энергоэффективности: A+
Напряжение (В): 220-240
Частота (Гц): 50/60
Максимальная номинальная мощность (Вт): 3215

ЦВЕТ

	111000011	Серый Камень
	111000012	Лондонский Кирпич
	111000012	Чёрное Стекло
	111000012	Серый Пар
	111000012	Белое Стекло